

根拠法のない共済に関する調査  
結 果 報 告 書

平成 16 年 10 月

総務省行政評価局

## 前 書 き

人々の生活や業務活動を取り巻く危険に対する保障制度としては、国民健康保険や国民年金制度、農業災害補償制度等の公的な制度に加え、保険会社の行う生命保険や損害保険のほか、各種団体による共済事業が行われている。

この共済事業は、当該団体を構成する者の相互扶助の精神による助け合い運動として発展してきたもので、現行法令上、定義はないものの、一般に、一定の地域や職域等をつながる者が団体を構成し、将来発生するおそれのある一定の偶然の災害や不幸に対して共同の基金を形成し、これらの災害や不幸の発生に際し一定の給付を行うことを約する制度と考えられており、根拠法を有する共済と根拠法のない共済に大別される。

根拠法を有する共済については、実施団体によって、根拠法、事業内容、行政庁による指導監督の程度等に違いはあるものの、各々の主務官庁の監督・規制を受けて事業が行われている。

他方、根拠法のない共済については、所管する行政庁はなく、共済事業に対して監督・規制は行われておらず、近年の事業者の急増や事業形態の多様化に伴い、相談が増加している。このような根拠法のない共済については、募集・勧誘の方法、情報の開示、契約者保護のための措置等に関し、消費者（加入者等）保護上の問題点が指摘されているが、その詳細な実態は不明である。

このため、根拠法のない共済について、その実態を明らかにするとともに、行政上の課題を把握することが求められている。

この調査は、このような状況を踏まえ、消費者（加入者等）保護の観点から、根拠法のない共済の事業内容や事業運営の実態等について調査し、関係行政の改善に資するため実施したものである。

## 目 次

|     |                                  |    |
|-----|----------------------------------|----|
| 第1  | 調査の目的等                           | 1  |
| 第2  | 調査結果の概要                          | 2  |
| 第3  | 調査結果                             |    |
| 1   | 根拠法のない共済の実施団体の概況等                |    |
| (1) | 根拠法のない共済の実施団体の概況                 | 15 |
| (2) | 消費生活センター等における根拠法のない共済に関する相談の受理状況 | 20 |
| 2   | 根拠法のない共済の事業の概況                   |    |
| (1) | 共済の種類                            | 21 |
| (2) | 共済の規模                            | 33 |
| ア   | 加入件数                             | 34 |
| イ   | 加入者数                             | 39 |
| ウ   | 共済掛金の年間総額                        | 42 |
| エ   | 共済金支払額の年間総額                      | 46 |
| (3) | 共済の対象者                           | 49 |
| (4) | 実施体制                             | 54 |
| 3   | 根拠法のない共済の事業運営の概況                 |    |
| (1) | 募集方法等                            | 57 |
| (2) | 加入時の交付書類                         | 67 |
| (3) | 財務情報                             | 71 |
| (4) | 責任準備金及び再共済契約                     | 79 |
| (5) | 資産の運用                            | 90 |
| (6) | 外部監査                             | 90 |
| (7) | 所在不明共済団体に関する相談の例                 | 93 |
| 4   | 根拠法のない共済に対する規制のあり方等に関する意見等       | 94 |
| 5   | 根拠法のない共済に関する行政上の課題               | 96 |
|     | 参考資料                             | 97 |

# 目 次

## 1 根拠法のない共済の実施団体の概況等

### (1) 根拠法のない共済の実施団体の概況

|            |                           |    |
|------------|---------------------------|----|
| 図 1-(1)    | 調査対象団体数                   | 15 |
| 表 1-(1)-1  | 組織形態別にみた所在地別の団体数          | 17 |
| 表 1-(1)-2  | 組織形態別にみた名称別の団体数           | 17 |
| 表 1-(1)-3- | 事業開始時期別の団体数(任意団体等)        | 18 |
| 表 1-(1)-3- | 事業開始時期別の団体数(企業内共済等)       | 18 |
| 表 1-(1)-3- | 事業開始時期別の団体数(公益法人等)        | 19 |
| 表 1-(1)-3- | 事業開始時期別の団体数(実地に調査した団体の合計) | 19 |

### (2) 消費生活センター等における根拠法のない共済に関する相談の受理状況

|         |  |    |
|---------|--|----|
| 表 1-(2) | 消費生活センター等における根拠法のない共済に関する相談の受理年度別の相談件数 | 20 |
|---------|--|----|

## 2 根拠法のない共済の事業の概況

### (1) 共済の種類

|                |  |    |
|----------------|--|----|
| 表 2-(1)-1      | 共済の種類  | 21 |
| 表 2-(1)-2-     | 共済の種類別の団体数(任意団体等)                                      | 22 |
| 表 2-(1)-2-     | 共済の種類別の団体数(企業内共済等)                                     | 22 |
| 表 2-(1)-2-     | 共済の種類別の団体数(公益法人等)                                      | 23 |
| 表 2-(1)-2-     | 共済の種類別の団体数(実地に調査した団体の合計)                               | 23 |
| 表 2-(1)-3-1- - | 共済の種類「生命・身体」の支払最高限度額別の団体数(死亡時保障額)(任意団体等)               | 24 |
| 表 2-(1)-3-1- - | 共済の種類「生命・身体」の支払最高限度額別の団体数(入院時保障額)(任意団体等)               | 24 |
| 表 2-(1)-3-1- - | 共済の種類「生命・身体」の支払最高限度額別の団体数(死亡時保障額・入院時保障額)(任意団体等)        | 25 |
| 表 2-(1)-3-1- - | 共済の種類「生命・身体」の支払最高限度額別の団体数(死亡時保障額)(企業内共済等)              | 25 |
| 表 2-(1)-3-1- - | 共済の種類「生命・身体」の支払最高限度額別の団体数(入院時保障額)(企業内共済等)              | 26 |
| 表 2-(1)-3-1- - | 共済の種類「生命・身体」の支払最高限度額別の団体数(死亡時保障額・入院時保障額)(企業内共済等)       | 26 |
| 表 2-(1)-3-1- - | 共済の種類「生命・身体」の支払最高限度額別の団体数(死亡時保障額)(公益法人等)               | 27 |
| 表 2-(1)-3-1- - | 共済の種類「生命・身体」の支払最高限度額別の団体数(入院時保障額)(公益法人等)               | 27 |
| 表 2-(1)-3-1- - | 共済の種類「生命・身体」の支払最高限度額別の団体数(死亡時保障額・入院時保障額)(公益法人等)        | 28 |
| 表 2-(1)-3-1- - | 共済の種類「生命・身体」の支払最高限度額別の団体数(死亡時保障額)(実地に調査した団体の合計)        | 28 |
| 表 2-(1)-3-1- - | 共済の種類「生命・身体」の支払最高限度額別の団体数(入院時保障額)(実地に調査した団体の合計)        | 29 |
| 表 2-(1)-3-1- - | 共済の種類「生命・身体」の支払最高限度額別の団体数(死亡時保障額・入院時保障額)(実地に調査した団体の合計) | 29 |
| 表 2-(1)-3-2-   | 共済の種類「家財」の支払最高限度額別の団体数(家財保障額)(任意団体等)                   | 30 |

|                      |   |    |
|----------------------|---|----|
| 表 2-(1)-3-2-         | 共済の種類「家財」の支払最高限度額別の団体数(家財保障額)(企業内共済等)       | 30 |
| 表 2-(1)-3-2-         | 共済の種類「家財」の支払最高限度額別の団体数(家財保障額)(公益法人等)        | 31 |
| 表 2-(1)-3-2-         | 共済の種類「家財」の支払最高限度額別の団体数(家財保障額)(実際に調査した団体の合計) | 31 |
| 表 2-(1)-3-3          | 共済の種類「ペット」の支払最高限度額別の団体数(通院時保障額)(任意団体等)      | 32 |
| 表 2-(1)-3-4          | 共済の種類「葬儀」の支払最高限度額別の団体数(葬儀費用支給額)(任意団体等)      | 32 |
| <b>(2) 共済の規模</b>     |   |    |
| <b>ア 加入件数</b>        |   |    |
| 表 2-(2)-ア-1          | 組織形態別の総加入件数(平成 14 年度末現在)                    | 34 |
| 表 2-(2)-ア-2-         | 加入件数の対前年度比別の団体数(平成 15 年度)(任意団体等)            | 35 |
| 表 2-(2)-ア-2-         | 加入件数の対前年度比別の団体数(平成 15 年度)(企業内共済等)           | 35 |
| 表 2-(2)-ア-2-         | 加入件数の対前年度比別の団体数(平成 15 年度)(公益法人等)            | 36 |
| 表 2-(2)-ア-2-         | 加入件数の対前年度比別の団体数(平成 15 年度)(実際に調査した団体の合計)     | 36 |
| 表 2-(2)-ア-3-         | 加入件数別の団体数(平成 14 年度末現在)(任意団体等)               | 37 |
| 表 2-(2)-ア-3-         | 加入件数別の団体数(平成 14 年度末現在)(企業内共済等)              | 37 |
| 表 2-(2)-ア-3-         | 加入件数別の団体数(平成 14 年度末現在)(公益法人等)               | 38 |
| 表 2-(2)-ア-3-         | 加入件数別の団体数(平成 14 年度末現在)(実際に調査した団体の合計)        | 38 |
| <b>イ 加入者数</b>        |   |    |
| 表 2-(2)-イ-1          | 組織形態別の総加入者数(平成 14 年度末現在)                    | 39 |
| 表 2-(2)-イ-2-         | 加入者数別の団体数(平成 14 年度末現在)(任意団体等)               | 40 |
| 表 2-(2)-イ-2-         | 加入者数別の団体数(平成 14 年度末現在)(企業内共済等)              | 40 |
| 表 2-(2)-イ-2-         | 加入者数別の団体数(平成 14 年度末現在)(公益法人等)               | 41 |
| 表 2-(2)-イ-2-         | 加入者数別の団体数(平成 14 年度末現在)(実際に調査した団体の合計)        | 41 |
| <b>ウ 共済掛金の年間総額</b>   |   |    |
| 表 2-(2)-ウ-1          | 組織形態別の共済掛金総額(平成 14 年度)                      | 42 |
| 表 2-(2)-ウ-2          | 組織形態別の一人当たりの年間平均共済掛金額                       | 43 |
| 表 2-(2)-ウ-3-         | 共済掛金の年間総額別の団体数(平成 14 年度)(任意団体等)             | 43 |
| 表 2-(2)-ウ-3-         | 共済掛金の年間総額別の団体数(平成 14 年度)(企業内共済等)            | 44 |
| 表 2-(2)-ウ-3-         | 共済掛金の年間総額別の団体数(平成 14 年度)(公益法人等)             | 44 |
| 表 2-(2)-ウ-3-         | 共済掛金の年間総額別の団体数(平成 14 年度)(実際に調査した団体の合計)      | 45 |
| <b>エ 共済金支払額の年間総額</b> |   |    |
| 表 2-(2)-エ-1          | 組織形態別の共済金支払額総額(平成 14 年度)                    | 46 |
| 表 2-(2)-エ-2-         | 共済金支払額の年間総額別の団体数(平成 14 年度)(任意団体等)           | 47 |
| 表 2-(2)-エ-2-         | 共済金支払額の年間総額別の団体数(平成 14 年度)(企業内共済等)          | 47 |
| 表 2-(2)-エ-2-         | 共済金支払額の年間総額別の団体数(平成 14 年度)(公益法人等)           | 48 |
| 表 2-(2)-エ-2-         | 共済金支払額の年間総額別の団体数(平成 14 年度)(実際に調査した団体の合計)    | 48 |
| <b>(3) 共済の対象者</b>    |   |    |
| 図 2-(3)              | 保険と根拠法のない共済の仕組み                             | 49 |
| 表 2-(3)-1            | 特定の集団への加入要件                                 | 49 |
| 表 2-(3)-2-           | 特定の集団への加入要件別の団体数(任意団体等)                     | 50 |

|            |                                |    |
|------------|--------------------------------|----|
| 表 2-(3)-2- | 特定の集団への加入要件別の団体数（企業内共済等）       | 51 |
| 表 2-(3)-2- | 特定の集団への加入要件別の団体数（公益法人等）        | 52 |
| 表 2-(3)-2- | 特定の集団への加入要件別の団体数（実地に調査した団体の合計） | 53 |

#### (4) 実施体制

|            |   |    |
|------------|---|----|
| 図 2-(4)    | 根拠法のない共済の実施形態                           | 54 |
| 表 2-(4)-1- | 共済団体の職員数別の団体数（任意団体等）                    | 54 |
| 表 2-(4)-1- | 共済団体の職員数別の団体数（企業内共済等）                   | 54 |
| 表 2-(4)-1- | 共済団体の職員数別の団体数（公益法人等）                    | 55 |
| 表 2-(4)-1- | 共済団体の職員数別の団体数（実地に調査した団体の合計）             | 55 |
| 表 2-(4)-2- | 非単独型で職員数 0 人の団体における事務処理方式（任意団体等）        | 55 |
| 表 2-(4)-2- | 非単独型で職員数 0 人の団体における事務処理方式（企業内共済等）       | 56 |
| 表 2-(4)-2- | 非単独型で職員数 0 人の団体における事務処理方式（実地に調査した団体の合計） | 56 |

### 3 根拠法のない共済の事業運営の概況

#### (1) 募集方法等

|            |  |    |
|------------|--|----|
| 表 3-(1)-1- | 募集・勧誘の形態別の団体数（任意団体等）                   | 57 |
| 表 3-(1)-1- | 募集・勧誘の形態別の団体数（企業内共済等）                  | 58 |
| 表 3-(1)-1- | 募集・勧誘の形態別の団体数（公益法人等）                   | 59 |
| 表 3-(1)-1- | 募集・勧誘の形態別の団体数（実地に調査した団体の合計）            | 60 |
| 表 3-(1)-2  | 募集・勧誘の形態の例                             | 60 |
| 表 3-(1)-3- | 勧誘方針の策定の有無別の団体数（任意団体等）                 | 61 |
| 表 3-(1)-3- | 勧誘方針の策定の有無別の団体数（企業内共済等）                | 62 |
| 表 3-(1)-3- | 勧誘方針の策定の有無別の団体数（公益法人等）                 | 62 |
| 表 3-(1)-3- | 勧誘方針の策定の有無別の団体数（実地に調査した団体の合計）          | 63 |
| 表 3-(1)-4- | 募集・勧誘の形態別にみた勧誘方針の策定状況（任意団体等）           | 63 |
| 表 3-(1)-4- | 募集・勧誘の形態別にみた勧誘方針の策定状況（企業内共済等）          | 64 |
| 表 3-(1)-4- | 募集・勧誘の形態別にみた勧誘方針の策定状況（公益法人等）           | 64 |
| 表 3-(1)-4- | 募集・勧誘の形態別にみた勧誘方針の策定状況（実地に調査した団体の合計）    | 64 |
| 表 3-(1)-5  | 消費生活センター等の相談のうち募集時の募集方法等が関係するとみられる相談件数 | 65 |
| 表 3-(1)-6  | 消費生活センター等の相談のうち募集時の募集方法等が関係するとみられる相談の例 | 65 |
| 表 3-(1)-7  | 募集・勧誘に関する消費者団体等の意見                     | 66 |

#### (2) 加入時の交付書類

|            |                                      |    |
|------------|--------------------------------------|----|
| 表 3-(2)-1- | 加入時の交付書類別の団体数（任意団体等）                 | 67 |
| 表 3-(2)-1- | 加入時の交付書類別の団体数（企業内共済等）                | 68 |
| 表 3-(2)-1- | 加入時の交付書類別の団体数（公益法人等）                 | 68 |
| 表 3-(2)-1- | 加入時の交付書類別の団体数（実地に調査した団体の合計）          | 69 |
| 表 3-(2)-2  | 交付書類に関して加入者が不利益を受けるおそれのある例（共済団体調査結果） | 69 |
| 表 3-(2)-3  | 交付書類に関する相談の例                         | 70 |
| 表 3-(2)-4  | 交付書類に関する消費者団体等の意見                    | 70 |

#### (3) 財務情報

|            |                           |    |
|------------|---------------------------|----|
| 表 3-(3)-1- | 財務情報の開示対象・内容別の団体数（任意団体等）  | 71 |
| 表 3-(3)-1- | 財務情報の開示対象・内容別の団体数（企業内共済等） | 72 |
| 表 3-(3)-1- | 財務情報の開示対象・内容別の団体数（公益法人等）  | 72 |

|                         |  |    |
|-------------------------|--|----|
| 表 3-(3)-1-              | 財務情報の開示対象・内容別の団体数（実地に調査した団体の合計）                        | 73 |
| 表 3-(3)-2-              | 会員のみに財務情報を開示している団体における開示方法別の団体数（任意団体等）                 | 73 |
| 表 3-(3)-2-              | 会員のみに財務情報を開示している団体における開示方法別の団体数（企業内共済等）                | 74 |
| 表 3-(3)-2-              | 会員のみに財務情報を開示している団体における開示方法別の団体数（公益法人等）                 | 74 |
| 表 3-(3)-2-              | 会員のみに財務情報を開示している団体における開示方法別の団体数（実地に調査した団体の合計）          | 75 |
| 表 3-(3)-3-              | 一般及び会員に対して財務情報を開示している団体における一般への開示方法別の団体数（任意団体等）        | 75 |
| 表 3-(3)-3-              | 一般及び会員に対して財務情報を開示している団体における一般への開示方法別の団体数（企業内共済等）       | 76 |
| 表 3-(3)-3-              | 一般及び会員に対して財務情報を開示している団体における一般への開示方法別の団体数（公益法人等）        | 76 |
| 表 3-(3)-3-              | 一般及び会員に対して財務情報を開示している団体における一般への開示方法別の団体数（実地に調査した団体の合計） | 77 |
| 表 3-(3)-4               | 財務情報非開示の理由（共済団体調査結果）                                   | 77 |
| 表 3-(3)-5               | 財務情報の開示に関する相談の例  | 78 |
| 表 3-(3)-6               | 情報開示に関する消費者団体等の意見                                      | 78 |
| <b>(4) 責任準備金及び再共済契約</b> |  |    |
| 表 3-(4)-1-              | 責任準備金の有無別の団体数（任意団体等）                                   | 79 |
| 表 3-(4)-1-              | 責任準備金の有無別の団体数（企業内共済等）                                  | 80 |
| 表 3-(4)-1-              | 責任準備金の有無別の団体数（公益法人等）                                   | 80 |
| 表 3-(4)-1-              | 責任準備金の有無別の団体数（実地に調査した団体の合計）                            | 81 |
| 表 3-(4)-2-              | 再共済契約の有無別の団体数（任意団体等）                                   | 81 |
| 表 3-(4)-2-              | 再共済契約の有無別の団体数（企業内共済等）                                  | 82 |
| 表 3-(4)-2-              | 再共済契約の有無別の団体数（公益法人等）                                   | 82 |
| 表 3-(4)-2-              | 再共済契約の有無別の団体数（実地に調査した団体の合計）                            | 83 |
| 表 3-(4)-3-              | 責任準備金及び再共済契約の有無別の団体数（任意団体等）                            | 83 |
| 表 3-(4)-3-              | 責任準備金及び再共済契約の有無別の団体数（企業内共済等）                           | 84 |
| 表 3-(4)-3-              | 責任準備金及び再共済契約の有無別の団体数（公益法人等）                            | 84 |
| 表 3-(4)-3-              | 責任準備金及び再共済契約の有無別の団体数（実地に調査した団体の合計）                     | 85 |
| 表 3-(4)-4               | 責任準備金の積算基準別の団体数  | 85 |
| 表 3-(4)-5-              | 再共済契約の相手先別の団体数（任意団体等）                                  | 86 |
| 表 3-(4)-5-              | 再共済契約の相手先別の団体数（企業内共済等）                                 | 86 |
| 表 3-(4)-5-              | 再共済契約の相手先別の団体数（公益法人等）                                  | 87 |
| 表 3-(4)-5-              | 再共済契約の相手先別の団体数（実地に調査した団体の合計）                           | 87 |
| 表 3-(4)-6-              | 責任準備金の未措置の理由の例   | 88 |
| 表 3-(4)-6-              | 再共済契約の未措置の理由の例   | 89 |
| 表 3-(4)-7               | 責任準備金及び再共済契約に関する消費者団体等の意見                              | 89 |
| <b>(5) 資産の運用</b>        |  |    |
| 表 3-(5)                 | 資産運用方法別の団体数  | 90 |
| <b>(6) 外部監査</b>         |  |    |
| 表 3-(6)-1-              | 公認会計士による外部監査実施状況別の団体数（任意団体等）                           | 90 |
| 表 3-(6)-1-              | 公認会計士による外部監査実施状況別の団体数（企業内共済等）                          | 91 |
| 表 3-(6)-1-              | 公認会計士による外部監査実施状況別の団体数（公益法人等）                           | 91 |
| 表 3-(6)-1-              | 公認会計士による外部監査実施状況別の団体数（実地に調査した団体の合                      |    |

|                      |                                   |         |
|----------------------|-----------------------------------|---------|
| 計)                   | .....                             | 92      |
| (7) 所在不明共済団体に関する相談の例 |                                   |         |
| 表 3-(7)              | 所在が不明となっている共済団体に関する相談の例           | .....93 |
| <b>4</b>             | <b>根拠法のない共済に対する規制のあり方等に関する意見等</b> |         |
| 表 4-1-               | 調査対象団体における主な意見・要望（任意団体等）          | .....94 |
| 表 4-1-               | 調査対象団体における主な意見・要望（企業内共済等）         | .....94 |
| 表 4-1-               | 調査対象団体における主な意見・要望（公益法人等）          | .....94 |
| 表 4-2                | 消費者団体等における主な意見・要望                 | .....95 |
| <b>5</b>             | <b>根拠法のない共済に関する行政上の課題</b>         |         |



# 第 1 調査の目的等

## 1 目的

この調査は、消費者保護の観点から、根拠法のない共済の事業内容や事業運営の実態等について調査し、関係行政の改善に資するため実施したものである。

## 2 対象機関

### (1) 行政評価・監視対象機関

内閣府、公正取引委員会、金融庁、総務省、厚生労働省、農林水産省、経済産業省

### (2) 関連調査等対象機関

都道府県、市町村、関係団体等

## 3 担当部局

行政評価局

管区行政評価局 全局（北海道、東北、関東、中部、近畿、中国四国、九州）

四国行政評価支局

沖縄行政評価事務所

行政評価事務所 5事務所（千葉、東京、神奈川、京都、兵庫）

## 4 実施時期

平成16年4月～16年10月

なお、「根拠法のない共済への対応」を検討課題として審議している金融審議会から、本調査結果の説明の要請を受けたことから、調査結果の一部を先行して取りまとめ、平成16年6月8日に公表するとともに、翌9日に金融審議会において説明を行った。

## 5 調査方法等

次の方法により把握した団体のうち、本調査への協力が得られた団体の説明等を基に分析した。

根拠法のない共済を実施している団体を取りまとめた資料はなく、総務省行政評価局・管区行政評価局・行政評価事務所の全国調査網により、根拠法のない共済に該当すると思われる団体をインターネットや電話帳での検索、各種パンフレットの収集等により把握した。

その際、現行法令上、「共済」の定義はないが、一般に、一定の地域や職域等でつながる者が団体を構成し、将来発生するおそれのある一定の偶然の災害や不幸に対して共同の基金を形成し、これら災害や不幸の発生に際し一定の給付を行うことを約する制度と考えられていることから、本調査においても、基本的に、この考え方によった。

具体的には、( )前記の考え方に事業内容が該当すると思われるもの、若しくは、( )内容の如何にかかわらず、団体の名称や取扱商品の名称に「共済」という用語が使用されているものを対象とした。

(注) ただし、次のものは、本調査の対象からは除外した。

- ・ 保険業法（平成7年法律第100号）に基づく保険
- ・ 社会保険制度としての共済：国家公務員共済組合法（昭和33年法律第128号）地方公務員等共済組合法（昭和37年法律第152号）及び私立学校教職員共済法（昭和28年法律第245号）に基づく共済（国家公務員共済組合による短期共済事業及び長期共済事業等）
- ・ その他公的制度としての共済：農業災害補償法（昭和22年法律第185号）、漁業災害補償法（昭和39年法律第158号）、小規模企業共済法（昭和40年法律第102号）、中小企業倒産防止共済法（昭和52年法律第84号）、中小企業退職金共済法（昭和34年法律第160号）、社会福祉施設職員等退職手当共済法（昭和36年法律第155号）、独立行政法人日本スポーツ振興センター法（平成14年法律第162号）等に基づき国が共済事業の制度を定めているもの
- ・ 根拠法を有する共済：消費生活協同組合法（昭和23年法律第200号）、農業協同組合法（昭和22年法律第132号）等に基づく共済

## 第2 調査結果の概要

人々の生活や業務活動を取り巻く危険に対する保障制度として、民間部門では保険会社の行う保険事業のほか、各種団体による共済事業が行われている。

共済事業は、当該団体を構成する者の相互扶助の精神による助け合い運動として発展してきたもので、根拠法を有する共済と根拠法のない共済に大別される。後者の根拠法のない共済については、所管する行政庁はなく、近年の事業者の急増や事業形態の多様化に伴い、消費者（加入者等）保護上の問題点が指摘されているが、その詳細な実態は不明である。

このような状況を踏まえ、消費者（加入者等）保護の観点から、根拠法のない共済の実態等について調査した結果の概要は、次のとおりである。

### 1 調査対象団体

調査対象団体については、団体名や商品名に「共済」を使用しているものなどについて、任意団体等による共済と思われるものを全国で422団体把握し、そのうち実際には共済事業を実施していなかったもの、調査に対する協力が得られなかったもの等の計256団体を除く、166団体について実地に調査した。また、企業内共済等については27都道府県の103団体を、公益法人等による共済については29都道府県の159団体を抽出し、同様に、実際には共済事業を実施していなかったもの、調査に対する協力が得られなかったもの等を除き、それぞれ85団体、119団体について実地に調査した。（6ページ及び15～20ページ参照）

（参考）任意団体等：任意団体のほか株式会社等を含む（ただし、下記の「企業内共済等」を除く）。

企業内共済等：任意団体等による共済のうち、共済の対象が特定の企業の役職員又は特定の大学等の学生等であるもの。

公益法人等：法人の運営に行政機関の一定の関与があるもので、公益法人のほか商工会議所等を含む（法人の事業対象とする特定の職業や業界等の福利厚生の一環として共済を実施しているものなど）。

なお、本調査結果は、調査への協力が得られた計370団体の説明等を基に分析したものである。

### 2 事業の概況

#### (1) 共済の規模

共済の加入者数は、任意団体等（回答を得た110団体）の合計で約273万人、企業内共済等（回答を得た75団体）の合計で約276万人、公益法人等（回答を得た110団体）の合計で約1,639万人となっていた。（7ページ及び39～41ページ参照）

共済掛金の年間総額は、任意団体等（回答を得た116団体）の合計で約494億円、企業内共済等（回答を得た67団体）の合計で約40億円、公益法人等（回答を得た104団体）の合計で約784億円となっていた。

加入者一人当たりの年間平均掛金額は、任意団体等(回答を得た 104 団体)で約 24,600 円となっていた。他方、企業内共済等(回答を得た 64 団体)の年間平均掛金額は約 1,500 円、公益法人等(回答を得た 101 団体)の年間平均掛金額は約 4,800 円となっていた。(7 ページ及び 42~45 ページ参照)

共済金の年間支払総額は、任意団体等(回答を得た 120 団体)の合計で約 209 億円で、企業内共済等(回答を得た団体が 73 団体)の合計で約 28 億円、公益法人等(回答を得た 111 団体)の合計で約 396 億円となっていた。(7 ページ及び 46~48 ページ参照)

## (2) 共済の種類

共済の種類は、任意団体等では、生命・身体に関する共済が 4 割強を占めるものの、家財、ペット、葬儀等その種類は多岐にわたる。他方、企業内共済等及び公益法人等では、ほぼ生命・身体及び家財に関するもののみであった。

生命・身体に関する共済は、加入者が死亡した際に給付される共済金額は、任意団体等では 1,000 万円以上のものが 5 割を占め、他方、企業内共済等及び公益法人等では、50 万円未満が多い。(8 ページ及び 21~32 ページ参照)

## (3) 共済の対象者

共済の対象者は、特定の集団の構成員であるとしている。

特定の集団への加入要件は、任意団体等では、入会金のみ支払えば足りるものや入会金も含め特段の要件のないものが 3 割弱となっていた。他方、企業内共済等では、すべて特定の企業の役職員等であることが特定の集団への加入要件となっていた。公益法人等では、特定の地域に勤務又は居住していることを特定の集団への加入要件とするものが 5 割となっていた。(9 ページ及び 49~53 ページ参照)

## 3 事業運営の概況

### (1) 募集方法等

募集・勧誘の方法をみると、任意団体等では、大半は直販・代理所活用としているが、中には、新会員を勧誘した会員に手数料を払う等特別の方法によるものも 13 団体みられた。また、企業内共済等では、多くが特段の募集をしていないとしており、公益法人等では、多くが直販であるとしていた。

34 都道府県の 98 消費生活センター等に寄せられた相談では、加入から共済金の支払又は解約に至るまでの相談の 6 割が、相談の原因やその背景に募集時の募集方法等が関係しているとみられるものとなっていた。(10 ページ及び 57~66 ページ参照)

### (2) 加入時の交付書類

加入時の約款及び契約書の交付状況をみると、加入時に約款と契約書の両方を交付しているとしている団体は、任意団体等では 7.5 割、企業内共済等では 1 割弱、公益法人等では 3 割となっていた。(11 ページ及び 67~70 ページ参照)

### (3) 財務情報

財務情報の開示状況をみると、会員にも、貸借対照表と損益計算書（収支計算書）の両方を開示していないとしている団体は、任意団体等では3割、企業内共済等では2割弱、公益法人等では1割弱となっていた。（11ページ及び71～78ページ参照）

### (4) 責任準備金及び再共済契約

責任準備金の措置状況をみると、任意団体等の4割、企業内共済等の6.5割、公益法人等の4割が措置していないとしていた。

責任準備金の積算基準をみると、任意団体等、企業内共済等及び公益法人等のいずれも約2割が特段の基準はないとしていた。（12ページ及び79～81ページ参照）

再共済契約の措置状況をみると、任意団体等の3割、企業内共済等及び公益法人等のいずれも8割以上が措置していないとしていた。（13ページ及び81～83ページ参照）

責任準備金と再共済契約の両方の措置状況をみると、任意団体等の2割、企業内共済等の6割弱、公益法人等の3.5割が、責任準備金と再共済契約を共に措置していないとしていた。（13ページ及び83～85ページ参照）

## 4 行政上の課題

- (1) 以上の実地に調査した団体についての調査結果から、根拠法のない共済に関し、消費者（加入者等）保護の観点から、次のとおり、対処すべきと考えられる行政上の課題がみられた。

#### 募集方法等

加入から共済金の支払又は解約に至るまでの相談の多くが、相談の原因やその背景に募集時の募集方法等が関係しているとみられることから、募集方法等の適正性が確保されること。

また、契約後に共済金支払等に関するトラブルが生じないよう、約款及び契約書が確実に交付されること。

#### 財務情報

活動内容の透明性を確保し、消費者の選択に資するため、少なくとも、正確な財務情報（貸借対照表と損益計算書（収支計算書））が開示されること。

#### 責任準備金

共済金支払義務の確実な履行のため、共済団体自らにおいて、責任準備金が適正に積み立てられること。その際、その残高も、他の財務情報とともに、開示されること。

また、その額の適正性を確保するため、少なくとも、具体的な算定方法が開示されること。

なお、これらの課題については、加入者数が少ないなど共済の対象者の範囲や加入者数等の規模等からみて、共済事業の運営について共済団体の自治に委ねることで足りるとみ

られるものについては、共済団体に対応を委ねることが考えられる。

- (2) また、実地に調査した団体の調査結果から事業内容等の多様性が明らかになったこと、調査に対する協力が得られなかった団体が相当数あったこと等から、根拠法のない共済に関し、次のとおり、対処すべきと考えられる行政上の課題がみられた。

#### 実態把握等

根拠法のない共済の実態を個別に、継続して把握するため、また、問題のあるものについて適切な対応を図るための仕組みが整備されること。

(14 ページ及び 96 ページ参照)

# 1 調査の枠組み

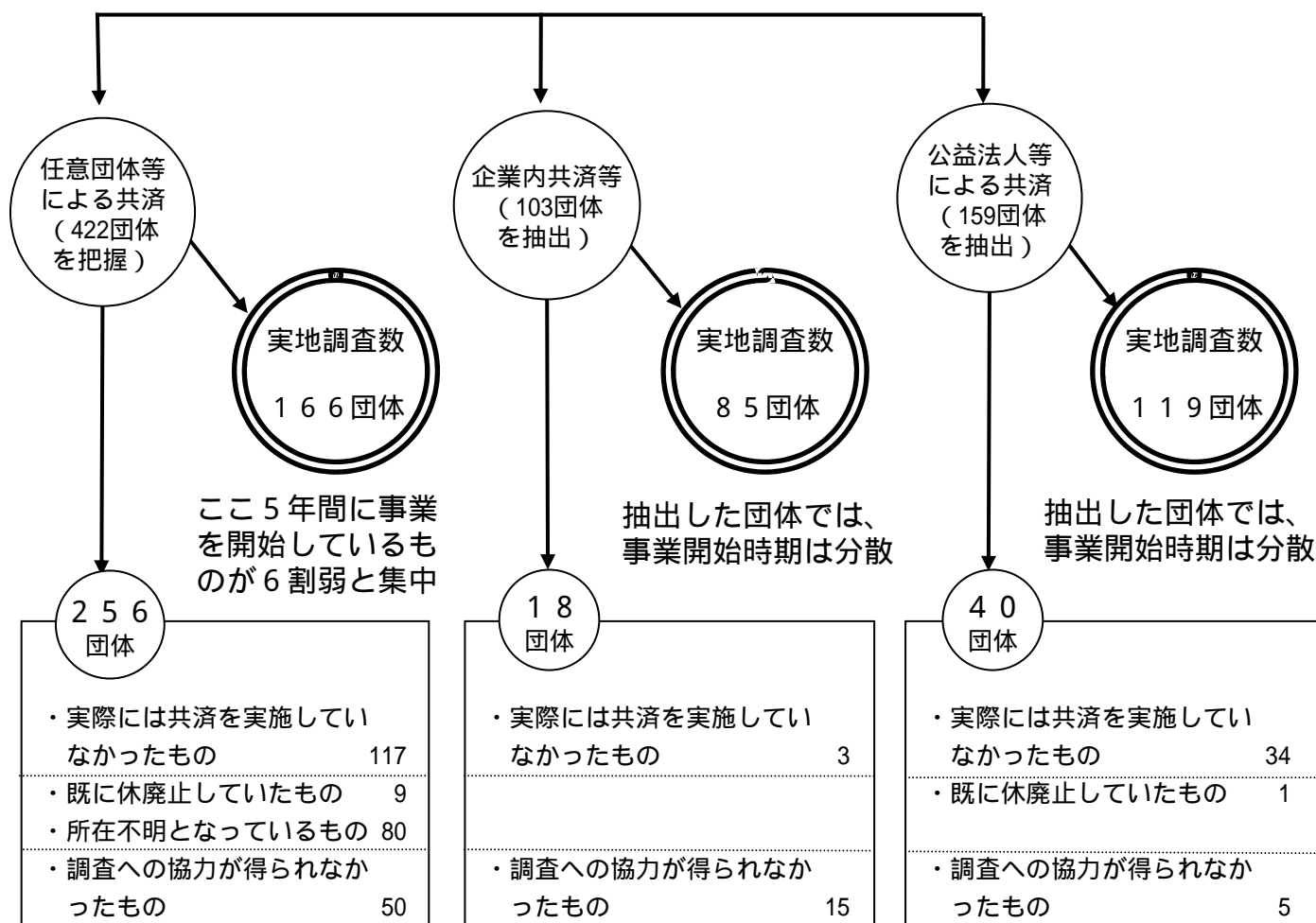
## [ 調査の背景事情 ]

共済事業は、事業実施の根拠法を有する共済と根拠法のない共済に大別  
 根拠法のない共済に対する監督・規制はなし（所管する行政庁なし）  
 近年、根拠法のない共済の実施団体が急増、事業形態も多様化し、消費者(加入者等)  
 保護上の問題が指摘。しかし、共済実施団体の詳細な実態は不明

根拠法のない共済の実態等を調査。その結果は以下のとおり。

本省、管区局・事務所を活用して調査(平成16年4月から10月)

- [ 調査対象団体 ]
- 任意団体等による共済として、団体名や商品名に「共済」を使用しているものなどについて、全国で422団体を把握
  - 企業内共済等として、27都道府県の103団体を抽出
  - 公益法人等による共済として、29都道府県の159団体を抽出



- 任意団体等 : 任意団体のほか株式会社等を含む(下記の「企業内共済等」を除く)。  
 企業内共済等 : 任意団体等による共済のうち、共済の対象が特定の企業の役職員又は特定の大学等の学生等であるもの。  
 公益法人等 : 法人の運営に行政機関の一定の関与があるもので、公益法人のほか商工会議所等を含む。(法人の事業対象とする特定の職業や業界等の福利厚生の一環として共済を実施しているものなど)

本調査結果は、調査への協力が得られた計370団体の説明等を基に分析したものである。

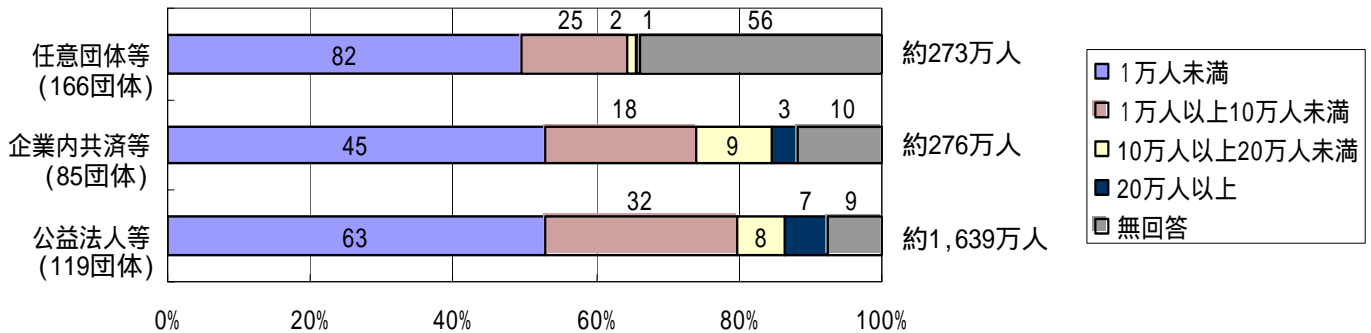
## 2 根拠法のない共済の事業の概況

### 1 共済の規模

共済の加入者数の合計は、任意団体等では約273万人（110団体）。  
抽出調査した企業内共済等及び公益法人等ではそれぞれ、約276万人（75団体）、  
約1,639万人（110団体）。

〔加入者数別団体数(平成14年度)〕

（加入者総数）

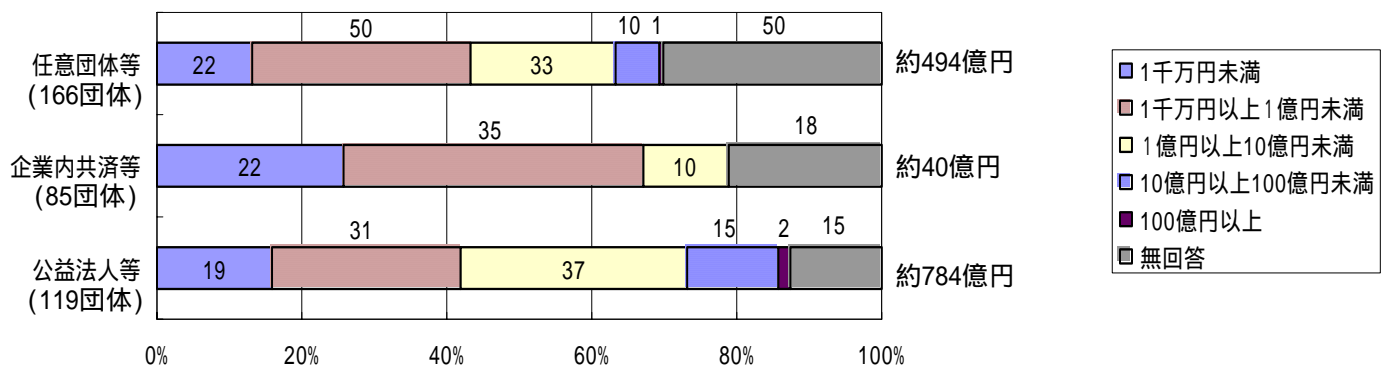


共済掛金総額の合計は、任意団体等では約494億円（116団体）。  
抽出調査した企業内共済等及び公益法人等ではそれぞれ、約40億円（67団体）、  
約784億円（104団体）。

加入者一人当たりの年間平均掛金額は、任意団体等が約24,600円（104団体）、  
企業内共済等が約1,500円（64団体）、公益法人等が約4,800円（101団体）。

〔共済掛金の年間総額別団体数(平成14年度)〕

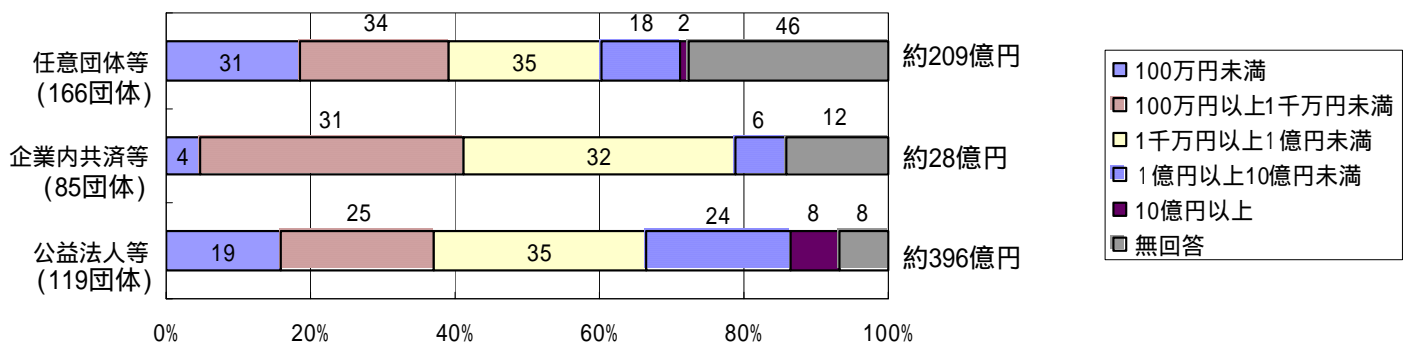
（共済掛金の年間総額）



共済金支払総額の合計は、任意団体等では約209億円（120団体）。  
抽出調査した企業内共済等及び公益法人等ではそれぞれ、約28億円（73団体）、  
約396億円（111団体）。

〔共済金支払額の年間総額別団体数(平成14年度)〕

（共済金支払の年間総額）

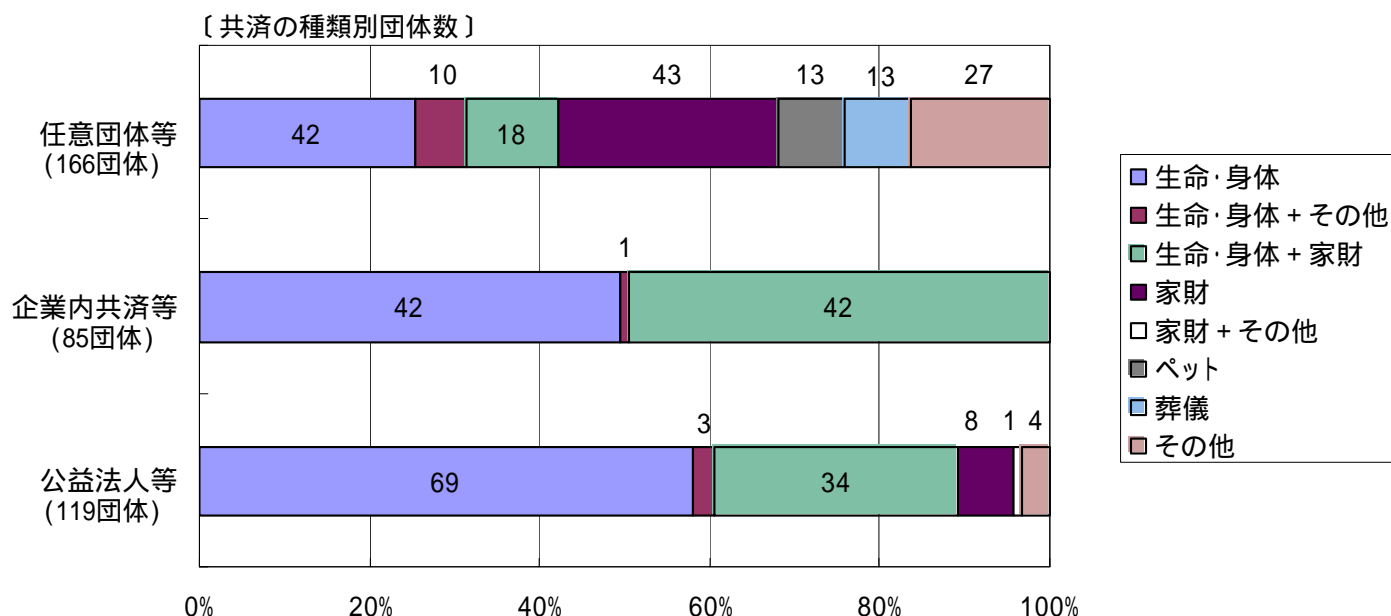


の加入者総数、 の共済掛金の年間総額、 の共済金支払の年間総額は、無回答を除く団体の合計である。

## 2 共済の種類

共済の種類は、任意団体等では、生命・身体に関する共済が4割強を占めるものの、家財、ペット、葬儀等多種多様。他方、抽出調査した企業内共済等及び公益法人等では、ほぼ生命・身体及び家財に関するもののみ。

死亡保障の限度額は、任意団体等では、1千万円以上が5割を占め、企業内共済等及び公益法人等では、50万円未満が多い。



### その他の共済の例

建物完成保証、遭難時の救援援護費用補償、休業（所得）補償、交通反則金補償、自動車事故保障、製品修理保障、賠償責任補償、空室保障

### 〔保障限度額の状況〕

| 区分     | 共済の種類 | 最高額     | 最低額      | 特徴等                  |
|--------|-------|---------|----------|----------------------|
| 任意団体等  | 生命・身体 | 1億円     | 5,000円   | 1,000万円以上が50.1%      |
|        | 家財    | 4,350万円 | 5,000円   | 100万円以上が72.1%        |
|        | ペット   | 70万円    | 8万円      | 20万円以上30万円未満が30.8%   |
|        | 葬儀    | 320万円   | 50万円     | 100万円以上200万円未満が38.5% |
| 企業内共済等 | 生命・身体 | 7,100万円 | 1万円      | 50万円未満が54.1%         |
|        | 家財    | 300万円   | 1万円      | 100万円未満が83.3%        |
| 公益法人等  | 生命・身体 | 7,500万円 | 1万円      | 50万円未満が34.9%         |
|        | 家財    | 3,000万円 | 2万5,000円 | 100万円未満が58.1%        |

（注） 「生命・身体」については死亡保障、「家財」については家財保障の限度額、「ペット」については年間通院保障限度額、「葬儀」については葬儀費用の支給限度額について、それぞれ整理した。



### 3 共済の対象者

共済の対象者は、特定の集団の構成員。  
 特定の集団への加入の要件は、任意団体等では、入会金のみや特段の要件のないものが3割弱。

抽出調査した、企業内共済等ではすべて特定の企業の役職員等で、公益法人等では特定の地域での勤務・居住を要件とするものが5割。

〔特定の集団への加入要件別の団体数〕

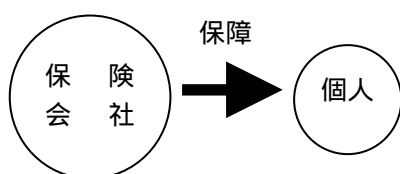
(単位：団体、%)

| 区 分              | 任意団体等 |       | 企業内共済等 |       | 公益法人等 |       |
|------------------|-------|-------|--------|-------|-------|-------|
| 職種・資格            | 24    | 14.5  |        |       | 15    | 12.6  |
| 特定地域に勤務・居住(地域限定) | 12    | 7.2   |        |       | 26    | 21.8  |
| 職種・資格+地域限定       | 3     | 1.8   |        |       | 17    | 14.3  |
| 特定の機器・サービスの購入者   | 23    | 13.9  |        |       | 1     | 0.8   |
| 特定物件入居者          | 35    | 21.1  |        |       |       |       |
| 中小企業の役職員         | 7     | 4.2   |        |       | 2     | 1.7   |
| 中小企業の役職員+地域限定    |       |       |        |       | 16    | 13.4  |
| 特定企業の役職員         |       |       | 53     | 62.4  | 21    | 17.6  |
| 特定大学の学生          |       |       | 14     | 16.5  |       |       |
| 特定小・中・高校の生徒・保護者等 |       |       | 18     | 21.2  | 5     | 4.2   |
| その他              | 17    | 10.2  |        |       | 10    | 8.4   |
| 入会金のみ            | 36    | 21.7  |        |       | 3     | 2.5   |
| 特段の要件なし          | 9     | 5.4   |        |       | 3     | 2.5   |
| 合計               | 166   | 100.0 | 85     | 100.0 | 119   | 100.0 |

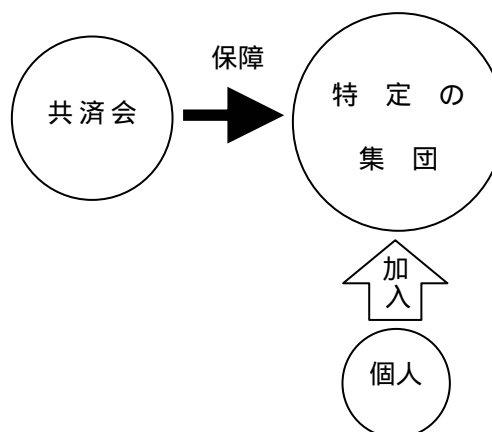
(注)

- 1 「職種・資格」とは、特定の職業・職種に従事していることや、特定の免許・資格を有することを要件としているものである。
- 2 「特定物件入居者」とは、特定の賃貸業者を仲介して契約した賃貸不動産の入居者であることを要件としているものである。
- 3 「職業・資格」又は「中小企業の役職員」欄の「+地域限定」となっているものは、「職業・資格」又は「中小企業の役職員」の要件に加え、「特定の地域に勤務又は居住していること」も要件としているものである。

〔保険の仕組み〕



〔根拠法のない共済の仕組み〕



(注1) 保険の仕組み

保険業は、不特定の者を相手方として保険の引受けを行う事業であり(保険業法第二条第一項)、内閣総理大臣の免許を受けた者でなければ行うことができないとされている(同法第三条第一項)。

なお、「不特定の者を相手方として」に該当するか否かは、当該団体の組織化の程度(構成員の団体帰属に係る意識度)、当該団体への加入要件についての客観性、難易の程度、当該団体の本来的事業の実施の程度等をもとに、総合的に判断することとされている。

(注2) 根拠法のない共済の仕組み

根拠法のない共済は、特定の集団の構成員に対する保障を行っている。当該集団に加入するための要件は多種多様。

### 3 根拠法のない共済の事業運営の概況

#### 1 募集方法等

任意団体等では、大半は直販・代理所活用であるが、中には、新会員を勧誘した会員に手数料を払う等特別の方法によるものも13団体あり。

抽出調査した、企業内共済等では特段の募集をしていないものも多く、公益法人等では直販のものが多い。

〔 募集・勧誘の形態別の団体数 〕

( 単位：団体、% )

| 区 分  | 任意団体等 |       | 企業内共済等 |       | 公益法人等 |       |
|--|-------|-------|--------|-------|-------|-------|
| 直販のみ   | 73    | 44.0  | 6      | 7.1   | 86    | 72.3  |
| 共済の対象者は、特定の機器・サービスの購入者で、特定の機器・サービスの販売員の傘下販売員の販売実績も販売手数料に反映 | 1     | 0.6   |        |       |       |       |
| 代理所活用<br>(代理所自らの加入不要)                                      | 73    | 44.0  | 18     | 21.2  | 16    | 13.4  |
| 共済の対象者は、特定の機器・サービスの購入者で、特定の機器・サービスの販売員の傘下販売員の販売実績も販売手数料に反映 | 1     | 0.6   |        |       |       |       |
| 代理所がさらに代理所を募集し、傘下の代理所による勧誘実績も手数料に反映                        | 2     | 1.2   |        |       |       |       |
| 会員等活用<br>(新会員勧誘に対する手数料あり)                                  | 9     | 5.4   | 1      | 1.2   |       |       |
| 傘下の新会員による勧誘実績も手数料に反映                                       | 3     | 1.8   |        |       |       |       |
| 特段の募集をしていない  | 7     | 4.2   | 60     | 70.6  | 16    | 13.4  |
| 無 回 答  | 4     | 2.4   |        |       | 1     | 0.8   |
| 合 計  | 166   | 100.0 | 85     | 100.0 | 119   | 100.0 |

〔 消費生活センター等における相談 〕

98消費生活センター等の相談では、加入から共済金の支払又は解約に至るまでの相談のうち、相談の原因やその背景に募集時の募集方法等が関係しているとみられるものが6割。

98消費生活センター等における相談の状況

( 単位：件、% )

| 加入から共済金の支払又は解約に至るまでの相談件数 a | 左のうち相談の原因やその背景に募集時の募集方法等が関係しているとみられるもの b | b / a |
|----------------------------|--|-------|
| 251                        | 151                                      | 60.2  |

< 相談の例 >

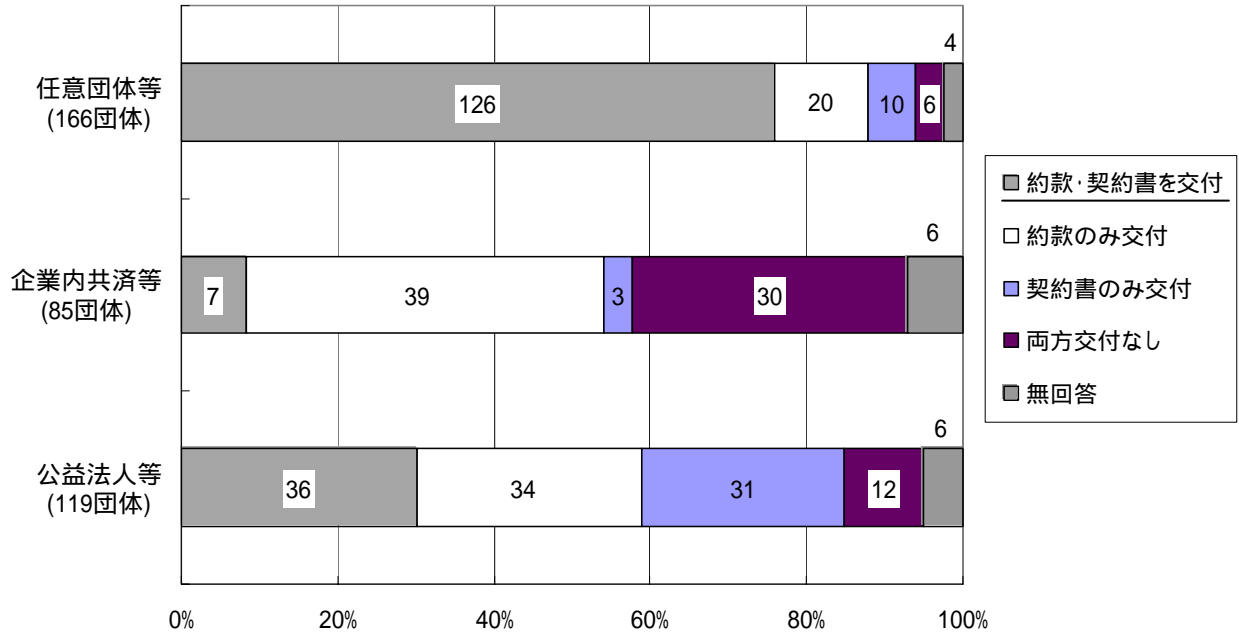
保険では発行される年末調整のための所得税控除証明書を請求したところ、発行できないと言われたが、募集の際、そのような説明はなかった。

勧誘者である友人に持病を告げた際、申込書の告知欄を「無」にするようにと指示され、その指示に従ったところ、告知義務違反を理由に共済金の支払いを拒否された。

他の人を紹介すればマージンが入る共済に誘われ契約した。しかし、掛金の支払いが不安なため、解約を申し出たが応じてもらえない。 等

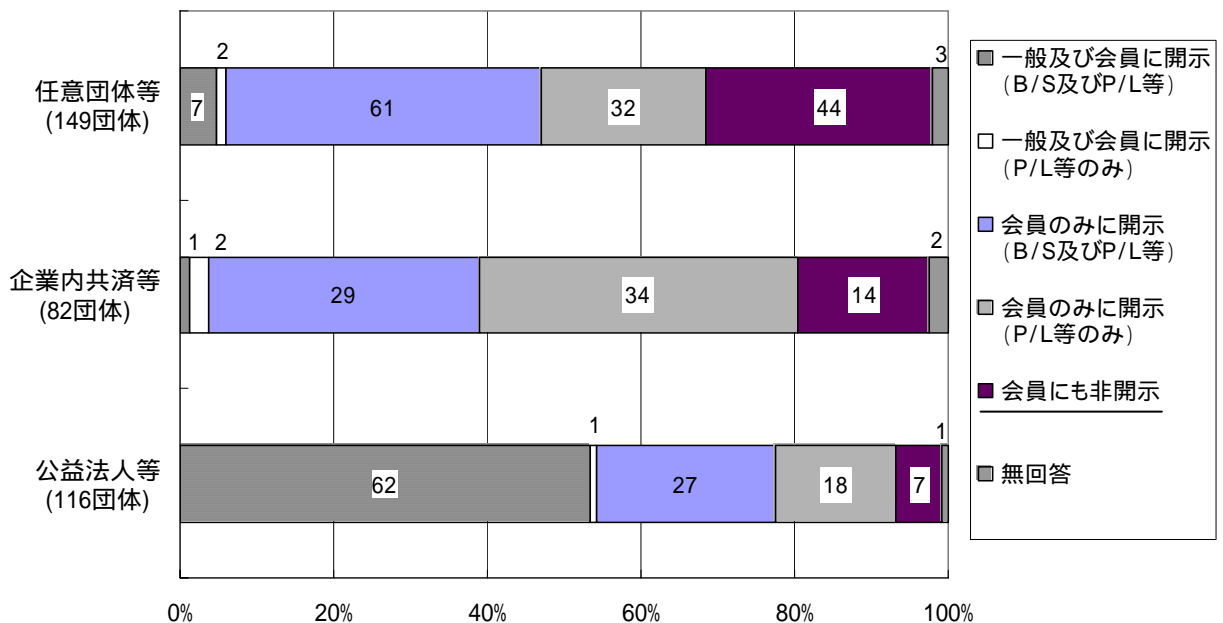
## 2 加入時の交付書類

加入時に約款と契約書の両方を交付している団体は、任意団体等では7.5割。抽出調査した企業内共済等及び公益法人等ではそれぞれ、1割弱、3割。



## 3 財務情報

会員にも、貸借対照表と損益計算書(収支計算書)の両方を開示していない団体は、任意団体等では3割。抽出調査した企業内共済等及び公益法人等ではそれぞれ、2割弱、1割弱。



(注) 平成15年度以降に事業を開始した団体を除いて集計した。

#### 4 責任準備金及び再共済契約

##### 責任準備金の措置状況

責任準備金がないものが、任意団体等では4割。  
抽出調査した企業内共済等及び公益法人等ではそれぞれ、6.5割、4割。

〔責任準備金の有無別の団体数〕

(単位：団体、%)

| 区 分    | 責任準備金ありとしている | 責任準備金 / 年間支払共済金額 |                 |              | 責任準備金なし      | 無回答        | 合計             |
|--------|--------------|------------------|-----------------|--------------|--------------|------------|----------------|
|        |              | 50%未満            | 50%以上<br>100%未満 | 100%以上       |              |            |                |
| 任意団体等  | 95<br>(57.2) | 22<br>(13.3)     | 7<br>(4.2)      | 40<br>(24.1) | 66<br>(39.8) | 5<br>(3.0) | 166<br>(100.0) |
| 企業内共済等 | 24<br>(28.2) | 2<br>(2.4)       | 1<br>(1.2)      | 19<br>(22.4) | 56<br>(65.9) | 5<br>(5.9) | 85<br>(100.0)  |
| 公益法人等  | 67<br>(56.3) | 9<br>(7.6)       | 3<br>(2.5)      | 50<br>(42.0) | 47<br>(39.5) | 5<br>(4.2) | 119<br>(100.0) |

責任準備金の積算基準がないものが、任意団体等、抽出調査した企業内共済等及び公益法人等のいずれも約2割。

〔責任準備金の積算基準別の団体数〕

(単位：団体、%)

| 区 分    | 保険業法等の基準   | コンサルタント会社の基準等の何らかの数理計算 | その他の基準       | 基準なし         | 無回答         | 合計            |
|--------|------------|------------------------|--------------|--------------|-------------|---------------|
| 任意団体等  | 6<br>(6.3) | 55<br>(57.9)           | 8<br>(8.4)   | 17<br>(17.9) | 9<br>(9.5)  | 95<br>(100.0) |
| 企業内共済等 |            | 7<br>(29.2)            | 8<br>(33.3)  | 5<br>(20.8)  | 4<br>(16.7) | 24<br>(100.0) |
| 公益法人等  | 3<br>(4.5) | 28<br>(41.8)           | 22<br>(32.8) | 12<br>(17.9) | 2<br>(3.0)  | 67<br>(100.0) |

(注) その他には、掛け金の一定額又は一定率、剰余金の一部又は全部、数値目標を設定して積み立てるものが含まれる

責任準備金を積み立てていない理由の例(複数の理由を挙げた団体あり)

- ・ 小規模な共済であり、そこまでの制度は必要ないと判断したため
- ・ 共済契約内容について、出資元会社が保証するとしているため
- ・ 再共済契約を締結しており、このことで消費者保護は担保されているため
- ・ 給付に支障がない程度の流動資金を保有しているため
- ・ 収支決算が赤字であり、財政的な理由で準備金の積立を行うのが不可能な状況にあるため
- ・ 現在までの給付実績からみて、給付総額が掛金総額を上回ることは考えにくい
- ・ 団体保険に独自の共済を上乘せしたものであり、独自の共済については低リスクとなっているため

## 再共済契約の措置状況

再共済契約をしていないものが、任意団体等では3割。  
抽出調査した企業内共済等及び公益法人等ではいずれも8割以上。

〔再共済契約の有無別の団体数〕

(単位：団体、%)

| 区 分    | 再共済契約あり<br>としている | 再共済契約なし       | 無回答        | 合計             |
|--------|------------------|---------------|------------|----------------|
| 任意団体等  | 111<br>(66.9)    | 51<br>(30.7)  | 4<br>(2.4) | 166<br>(100.0) |
| 企業内共済等 | 15<br>(17.6)     | 68<br>(80.0)  | 2<br>(2.4) | 85<br>(100.0)  |
| 公益法人等  | 18<br>(15.1)     | 100<br>(84.0) | 1<br>(0.8) | 119<br>(100.0) |

再共済契約を締結していない理由の例(複数の理由を挙げた団体あり)

- ・ 小規模な共済であり、そこまでの制度は必要ないと判断したため
- ・ 共済加入者は特定の者のみで構成されており、個々のリスクは一般に比して低く、破綻の危険は極めて低いと考えられるため
- ・ 共済契約内容について、出資元会社が保証するとしているため
- ・ 十分な額の責任準備金を積んでいることで、消費者保護は担保されているため
- ・ 給付に支障がない程度の流動資金を保有しているため
- ・ 再共済契約の締結は希望しているものの、引受先が見つからないため
- ・ 現在までの給付実績からみて、給付総額が掛金総額を上回るとは考えにくい
- ・ 規約において、不測の事態には給付を制限できる又は会費の再徴収ができるとされているため
- ・ 団体保険に独自の共済を上乘せしたものであり、独自の共済については低リスクとなっているため

## 責任準備金と再共済契約の措置状況

責任準備金と再共済契約の両方を未措置のものが、任意団体等では2割。  
抽出調査した企業内共済等及び公益法人等ではそれぞれ、6割弱、3.5割。

〔責任準備金及び再共済契約の有無別の団体数〕

(単位：団体、%)

| 区 分    | 両方あり<br>としている | 片方のみあり<br>としている | 両方なし         | 無回答        | 合計             |
|--------|---------------|-----------------|--------------|------------|----------------|
| 任意団体等  | 76<br>(45.8)  | 53<br>(31.9)    | 32<br>(19.3) | 5<br>(3.0) | 166<br>(100.0) |
| 企業内共済等 | 9<br>(10.6)   | 21<br>(24.7)    | 50<br>(58.8) | 5<br>(5.9) | 85<br>(100.0)  |
| 公益法人等  | 13<br>(10.9)  | 59<br>(49.6)    | 42<br>(35.3) | 5<br>(4.2) | 119<br>(100.0) |

## 4 根拠法のない共済に関する行政上の課題

- 1 以上の実地に調査した団体についての調査結果から、根拠法のない共済に関し、消費者(加入者等)保護の観点から、次のとおり、対処すべきと考えられる行政上の課題がみられた。

### 募集方法等

加入から共済金の支払又は解約に至るまでの相談の多くが、相談の原因やその背景に募集時の募集方法等が関係しているとみられることから、募集方法等の適正性が確保されること。

また、契約後に共済金支払等に関するトラブルが生じないよう、約款及び契約書が確実に交付されること。

### 財務情報

活動内容の透明性を確保し、消費者の選択に資するため、少なくとも、正確な財務情報(貸借対照表と損益計算書(収支計算書))が開示されること。

### 責任準備金

共済金支払義務の確実な履行のため、共済団体自らにおいて、責任準備金が適正に積み立てられること。

その際、その残高も、他の財務情報とともに、開示されること。

また、その額の適正性を確保するため、少なくとも、具体的な算定方法が開示されること。

なお、これらの課題については、加入者数が少ないなど共済の対象者の範囲や加入者数等の規模等からみて、共済事業の運営について共済団体の自治に委ねることで足りるとみられるものについては、共済団体に対応を委ねることが考えられる。

- 2 また、実地に調査した団体の調査結果から事業内容等の多様性が明らかになったこと、調査に対する協力が得られなかった団体が相当数あったこと等から、根拠法のない共済に関し、次のとおり、対処すべきと考えられる行政上の課題がみられた。

### 実態把握等

根拠法のない共済の実態を個別に、継続して把握するため、また、問題のあるものについて適切な対応を図るための仕組みが整備されること。

### 第3 調査結果

#### 1 根拠法のない共済の実施団体の概況等

任意団体等による共済と思われるものを 422 団体把握、うち 166 団体を実地に調査。また、企業内共済等として 85 団体を、公益法人等による共済として 119 団体を抽出して実地に調査。(図 1 - (1))

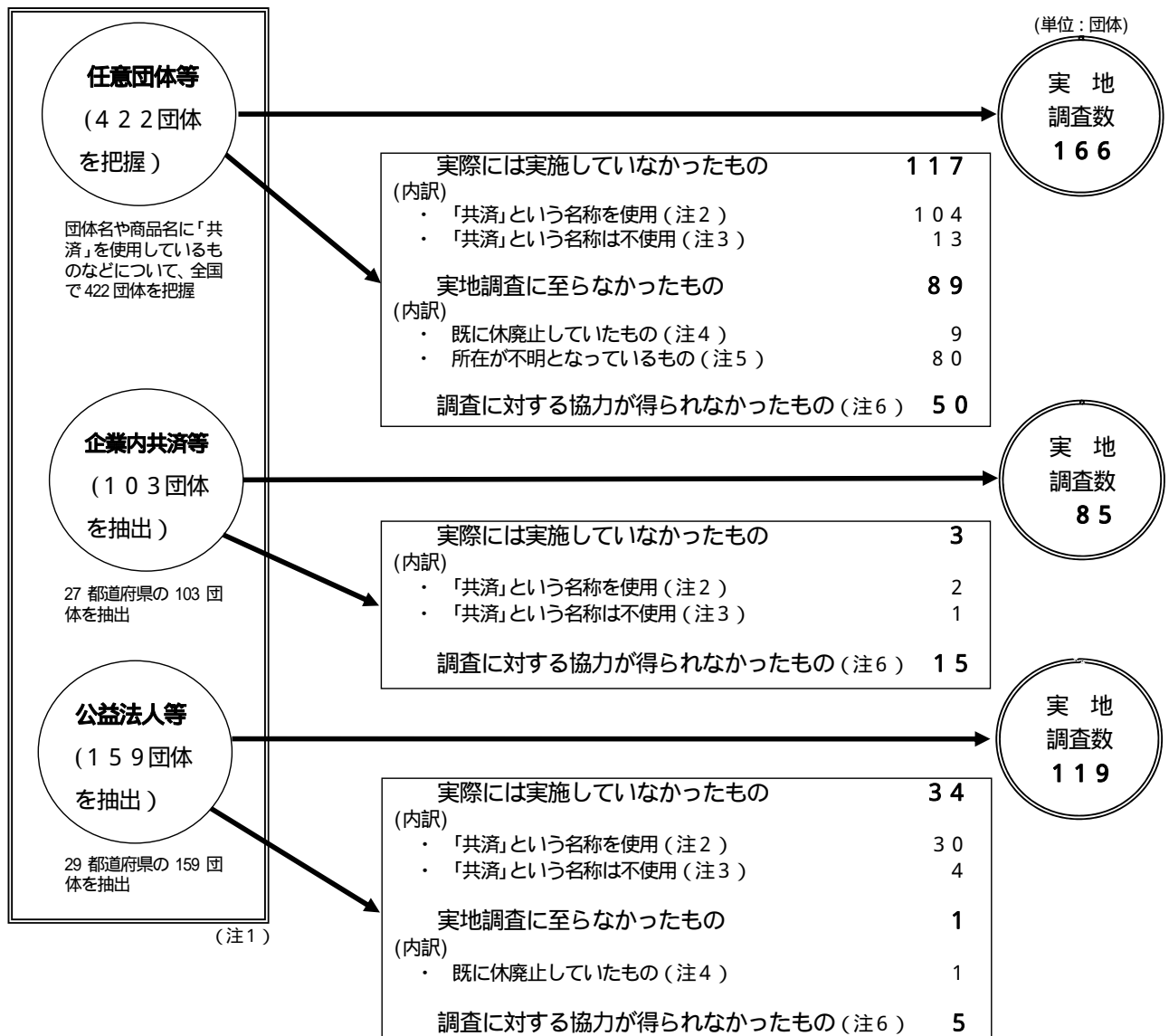
任意団体等は全国的に所在しているが、東京都内に 5 割が所在。団体名称も「共済」、「互助」等様々であるが、「共済」が 8 割強。(表 1 - (1) - 1 ~ 2)

任意団体等では、ここ 5 年間に事業を開始しているものは 6 割弱。他方、抽出調査した企業内共済等及び公益法人等では、事業開始時期は分散。(表 1 - (1) - 3 - ~ )

消費生活センター等において、根拠法のない共済に関する相談は、年々増加。その内容は、信用性に関するものが 4 割、解約に関するものが 3 割弱、共済金支払に関するものが 1 割強。(表 1 - (2))

#### (1) 根拠法のない共済の実施団体の概況

図 1 - (1) 調査対象団体数



(注) 1 根拠法のない共済団体の組織形態等に応じ、当省において、次の3形態に大別した。

任意団体等：任意団体や株式会社等の根拠法のない共済の実施団体で、下記の企業内共済等を除く。なお、公益法人、商工会議所又は特定非営利活動法人（以下「NPO法人」という。）が設立母体となり任意団体を設立しているものがあり（計22団体）これらについても、任意団体等を含めた（22団体の設立母体の内訳：公益法人によるもの14団体、商工会議所によるもの2団体、NPO法人によるもの6団体）

企業内共済等：任意団体等のうち、共済の対象者が特定企業の役職員、特定大学の学生又は特定小・中・高校の生徒・保護者等であるもの

公益法人等：公益法人（財団法人・社団法人）社会福祉法人、商工会議所・商工会やNPO法人等法人の運営に行政機関の一定の関与があるもの

（単位：団体）

| 区 分       | 任意団体等 | 企業内共済等 | 公益法人等 | 合 計 |
|-----------|-------|--------|-------|-----|
| 任意団体      | 153   | 83     |       | 236 |
| 株式会社      | 10    | 1      |       | 11  |
| 有限会社      | 2     |        |       | 2   |
| 中間法人      | 1     | 1      |       | 2   |
| 小 計       | 166   | 85     |       | 251 |
| 公益法人      |       |        | 90    | 90  |
| 社会福祉法人    |       |        | 2     | 2   |
| 商工会議所・商工会 |       |        | 20    | 20  |
| NPO法人     |       |        | 6     | 6   |
| その他法人     |       |        | 1     | 1   |
| 小 計       |       |        | 119   | 119 |
| 合 計       | 166   | 85     | 119   | 370 |

(注) 中間法人は、中間法人法（平成13年法律第49号）に基づく法人であり、行政機関の関与は同法に基づく設立登記に止まっていることから、「公益法人等」に区分していない。

- 2 「共済」という名称を使用しているが、実際には根拠法のない共済を実施していなかったものとしては、次のような例がある。
  - 根拠法のない共済の代理所等：他の都道府県にある共済団体を元受とする総販売元（統括販売会社）であり、元受団体から委託（料）を受けて普及本部として販売・普及を実施。元受団体は、共済商品の勧誘は行っておらず、専ら、掛金の受入、共済金の給付等の事務を実施しているもの等
  - 根拠法を有する共済の取扱所等：共済会として会員の福利厚生事業を実施。具体的には、レジャー施設の割引事業等を実施しているほか、会員向けの保障事業として、事業協同組合や生活協同組合が実施している共済商品を販売しているもの（掛金の設定、約款等は根拠法を有する共済のものを適用）等
  - 保険会社の代理店等：上記同様、共済会として会員の福利厚生事業を実施しており、その一環として保険会社の終身保険を団体保険として販売しているものや例えば、市町村職員退職者を対象とした保険代理店の名称として共済と称しているもの等
  - その他：「共済」として実施しているものが、医療相談等各種情報提供事業、金融関係業（貸金業、債務保証等）、請負工事等の共同受注事業、葬祭業の実施及び葬祭に関する相談・情報提供事業、物品販売業（助け合いや相互理解を大切にす意味で「共済」を使用）であるもの等
- 3 「共済」という名称は使用しておらず、実際にも根拠法のない共済を実施していなかったものとしては、次のような例がある。
  - ・ 入会金1万円で加入した会員に対して、葬祭費用の割引を行い、その際に当該1万円を見舞金として返還している。
  - ・ ペット保険として、掛金を徴収し、指定動物病院に掛かった場合、治療費の一部が割り引かれるが、その割引分は、当該ペット保険の実施団体ではなく、指定動物病院が負担している（指定動物病院には、会員の利用とは関係なく、一定額が協力費として支給されている）。
- 4 既に休廃止していたものとしては、次のような例がある。
  - ・ 平成13年度から生命共済（死亡時100万～300万円）を開始。加入者が集まらないため、現在、活動休止中。なお、再開の予定もないとしている。（任意団体等による共済）
  - ・ 平成14年度から、コンサルタント会社の関与により、債務を保証する共済を開始。債務者に対する相談等のサービスを行う団体を作り、当該団体の会員を対象に共済会への加入を勧めていたが、加入者が数名であり、現在、活動休止中。近々、事業廃止の予定（任意団体等による共済）
  - ・ 10年程前から、生命共済（死亡・入院・通院・手術・後遺障害）及び個人賠償保障・借家人賠償保障を実施していたが、国外の保険会社が再共済先から撤退。これを機に、共済事業を廃止し、国内保険会社を元受とする団体保険の取扱に変更（任意団体等による共済）
  - ・ 大正時代から、社団法人として会員を対象とした共済を実施。死亡時、弔慰金として最高50,000円を支払う等のものであったが、毎年度、支払共済金額が共済掛金額を上回っており、昭和63年度以降新規会員の募集を停止。平成12年度には、共済会も解散し、残った会員に対する共済金の支払事務等のみを他の社団法人に引き継いでいる（将来、事業を精算することも想定）。（公益法人等による共済）
- 5 所在が不明となっているものの例としては、事前に把握した住所及び連絡先に所在しておらず、移転等先が不明であるものや、名称を把握したものの住所及び連絡先が不明であるものなどである。なお、この中には、当省の調査の結果、共済金が未払いのままとなっているものもみられた（後記表3-(7)参照）。
- 6 協力が得られなかった理由としては、次のような例がある。
  - ・ 業務多忙である。
  - ・ 会員や関連会社に対する守秘義務がある。
  - ・ 現在は会員がほとんどおらず、近々、事業を廃止する予定である。
  - ・ 任意の調査であれば、他の類似団体で調査すればよい。強制力のないものには協力しない。
  - ・ 金融庁で検討されている「規制強化」の動きに反対であり、行政機関への協力は拒否する。
  - ・ 同業者等様々な者からこの種の問い合わせ、照会が多く、迷惑している。
  - ・ 役員会で検討した結果である（理事長の指示、顧問税理士と対応を協議した結果等）（理由の詳細は不明）。
  - ・ ホームページ等において「共済制度実施」との記載があるが、共済は実施していないとの説明のみ。等



表1 - (1) - 1 組織形態別にみた所在地別の団体数

(単位: 団体、%)

| 区分     | 北海道 | 東北   | 関東   |      | 中部   | 近畿   | 中国   | 四国   | 九州・<br>沖縄 | 合計    |
|--------|-----|------|------|------|------|------|------|------|-----------|-------|
|        |     |      |      | 東京都  |      |      |      |      |           |       |
| 任意団体等  | 4   | 2    | 109  | 82   | 12   | 13   | 9    | 2    | 15        | 166   |
|        | 2.4 | 1.2  | 65.7 | 49.4 | 7.2  | 7.8  | 5.4  | 1.2  | 9.0       | 100.0 |
| 企業内共済等 | 7   | 11   | 26   | 12   | 5    | 13   | 2    | 11   | 10        | 85    |
|        | 8.2 | 12.9 | 30.6 | 14.1 | 5.9  | 15.3 | 2.4  | 12.9 | 11.8      | 100.0 |
| 公益法人等  | 6   | 16   | 41   | 35   | 13   | 13   | 12   | 4    | 14        | 119   |
|        | 5.0 | 13.4 | 34.5 | 29.4 | 10.9 | 10.9 | 10.1 | 3.4  | 11.8      | 100.0 |

(注) 1 当省の調査結果による。

2 各区分に該当する都道府県名は、次のとおりである。

- ・ 北海道: 北海道
- ・ 東北: 青森県、岩手県、宮城県、秋田県、山形県、福島県
- ・ 関東: 茨城県、栃木県、群馬県、埼玉県、千葉県、東京都、神奈川県、新潟県、山梨県、長野県
- ・ 中部: 富山県、石川県、福井県、岐阜県、静岡県、愛知県、三重県
- ・ 近畿: 滋賀県、京都府、大阪府、兵庫県、奈良県、和歌山県
- ・ 中国: 鳥取県、島根県、岡山県、広島県、山口県
- ・ 四国: 徳島県、香川県、愛媛県、高知県
- ・ 九州・沖縄: 福岡県、佐賀県、長崎県、熊本県、大分県、宮崎県、鹿児島県、沖縄県

表1 - (1) - 2 組織形態別にみた名称別の団体数

(単位: 団体、%)

| 区分     | 共済   | 互助   | 補償・保<br>障・保証 | クラブ・<br>倶楽部 | (何々の)会 | その他  | 合計    |
|--------|------|------|--------------|-------------|--------|------|-------|
| 任意団体等  | 135  | 4    | 4            | 12          | 4      | 7    | 166   |
|        | 81.3 | 2.4  | 2.4          | 7.2         | 2.4    | 4.2  | 100.0 |
| 企業内共済等 | 46   | 27   |              | 1           | 7      | 4    | 85    |
|        | 54.1 | 31.8 |              | 1.2         | 8.2    | 4.7  | 100.0 |
| 公益法人等  | 49   | 17   |              | 1           | 4      | 48   | 119   |
|        | 41.2 | 14.3 |              | 0.8         | 3.4    | 40.3 | 100.0 |

(注) 1 当省の調査結果による。

2 本表は、実地調査の対象とした団体が、その名称として用いている用語を区分したものである(「共済」と別の用語の両方を用いている場合があるが、その場合は、「共済」欄にのみ計上)

3 「共済」という用語を用いている団体名としては、「共済(会)」と「共済会」の例がある。

表1 - (1) - 3 - 事業開始時期別の団体数（任意団体等）

（単位：団体）

| 区 分       | 昭和             | 29年度      | 34年度      | 39年度      | 44年度      | 49年度      | 54年度      | 59年度      | 平成              | 6年度       | 11年度 | 合計    |
|-----------|----------------|-----------|-----------|-----------|-----------|-----------|-----------|-----------|-----------------|-----------|------|-------|
|           | ～<br>28年度      | ～<br>33年度 | ～<br>38年度 | ～<br>43年度 | ～<br>48年度 | ～<br>53年度 | ～<br>58年度 | ～<br>63年度 | 元年度<br>～<br>5年度 | ～<br>10年度 | ～    |       |
| 団 体 数     | 1              | 2         | 1         | 1         | 2         | 4         | 9         | 9         | 12              | 29        | 96   | 166   |
| 構 成 比(%)  | 0.6            | 1.2       | 0.6       | 0.6       | 1.2       | 2.4       | 5.4       | 5.4       | 7.2             | 17.5      | 57.8 | 100.0 |
| 共済加入者数別内訳 | 1千人未満          |           | 1         |           |           |           |           | 3         |                 | 4         | 18   | 26    |
|           | 1千人以上5千人未満     | 1         | 1         |           |           | 1         | 3         | 1         | 2               | 5         | 24   | 39    |
|           | 5千人以上10千人未満    |           |           |           |           |           |           | 4         | 2               | 1         | 6    | 17    |
|           | 10千人以上15千人未満   |           |           |           |           |           |           |           |                 | 2         | 2    | 4     |
|           | 15千人以上20千人未満   |           |           |           |           |           |           |           |                 | 1         |      | 1     |
|           | 20千人以上25千人未満   |           |           |           |           |           |           |           |                 |           |      |       |
|           | 25千人以上30千人未満   |           |           |           |           |           | 1         |           | 1               |           | 1    | 3     |
|           | 30千人以上40千人未満   |           | 1         |           |           |           |           | 1         | 2               |           | 2    | 6     |
|           | 40千人以上50千人未満   |           |           |           |           |           |           |           | 1               |           | 1    | 2     |
|           | 50千人以上100千人未満  |           |           |           | 1         |           |           | 2         |                 | 1         | 5    | 9     |
|           | 100千人以上200千人未満 |           |           |           |           | 1         |           |           |                 | 1         |      | 2     |
|           | 200千人以上        |           |           |           |           |           |           |           |                 | 1         |      | 1     |
| 無回答       |                |           |           |           |           |           | 1         |           | 5               | 11        | 39   | 56    |

（注） 本表は、全国で把握した422団体のうち、実際には共済を実施していなかったものや調査に対する協力が得られなかったもの等を除く166団体の説明等を基に分析したものである。

表1 - (1) - 3 - 事業開始時期別の団体数（企業内共済等）

（単位：団体）

| 区 分       | 昭和             | 29年度      | 34年度      | 39年度      | 44年度      | 49年度      | 54年度      | 59年度      | 平成              | 6年度       | 11年度 | 合計    |
|-----------|----------------|-----------|-----------|-----------|-----------|-----------|-----------|-----------|-----------------|-----------|------|-------|
|           | ～<br>28年度      | ～<br>33年度 | ～<br>38年度 | ～<br>43年度 | ～<br>48年度 | ～<br>53年度 | ～<br>58年度 | ～<br>63年度 | 元年度<br>～<br>5年度 | ～<br>10年度 | ～    |       |
| 団 体 数     | 8              | 4         | 5         | 12        | 6         | 11        | 5         | 9         | 12              | 8         | 5    | 85    |
| 構 成 比(%)  | 9.4            | 4.7       | 5.9       | 14.1      | 7.1       | 12.9      | 5.9       | 10.6      | 14.1            | 9.4       | 5.9  | 100.0 |
| 共済加入者数別内訳 | 1千人未満          | 1         | 1         | 1         | 2         | 2         |           | 1         | 2               | 3         |      | 13    |
|           | 1千人以上5千人未満     | 6         | 2         | 2         | 2         |           |           | 5         | 2               | 1         | 3    | 25    |
|           | 5千人以上10千人未満    |           |           | 1         | 1         | 1         | 1         | 1         | 1               | 1         |      | 7     |
|           | 10千人以上15千人未満   |           |           |           |           | 1         |           |           | 1               |           | 1    | 4     |
|           | 15千人以上20千人未満   |           |           |           |           |           |           |           | 1               | 1         |      | 2     |
|           | 20千人以上25千人未満   |           |           |           | 2         |           |           |           |                 |           |      | 2     |
|           | 25千人以上30千人未満   |           |           |           |           |           |           |           | 1               | 1         |      | 2     |
|           | 30千人以上40千人未満   |           |           |           | 1         |           | 1         |           |                 |           |      | 2     |
|           | 40千人以上50千人未満   |           |           |           | 1         |           |           |           |                 |           |      | 1     |
|           | 50千人以上100千人未満  |           |           |           |           |           |           | 1         | 1               | 1         | 1    | 5     |
|           | 100千人以上200千人未満 |           | 1         |           |           | 1         | 2         |           | 1               | 3         |      | 9     |
|           | 200千人以上        |           |           |           |           | 1         |           |           | 1               |           | 1    | 3     |
| 無回答       | 1              |           | 1         | 3         |           | 2         |           |           |                 | 1         | 2    | 10    |

（注） 本表は、27都道府県で抽出した103団体のうち、実際には共済を実施していなかったもの及び調査に対する協力が得られなかったものを除く85団体の説明等を基に分析したものである。

表 1 - (1) - 3 - 事業開始時期別の団体数（公益法人等）

（単位：団体）

| 区 分       | 昭和             | 29年度      | 34年度      | 39年度      | 44年度      | 49年度      | 54年度      | 59年度      | 平成       | 6年度       | 11年度      | 合計    |
|-----------|----------------|-----------|-----------|-----------|-----------|-----------|-----------|-----------|----------|-----------|-----------|-------|
|           | ～<br>28年度      | ～<br>33年度 | ～<br>38年度 | ～<br>43年度 | ～<br>48年度 | ～<br>53年度 | ～<br>58年度 | ～<br>63年度 | ～<br>5年度 | ～<br>10年度 | ～<br>11年度 |       |
| 団 体 数     | 11             | 6         | 9         | 12        | 18        | 15        | 10        | 3         | 12       | 17        | 6         | 119   |
| 構 成 比 (%) | 9.2            | 5.0       | 7.6       | 10.1      | 15.1      | 12.6      | 8.4       | 2.5       | 10.1     | 14.3      | 5.0       | 100.0 |
| 共済加入者数別内訳 | 1千人未満          |           | 1         | 1         | 2         |           |           | 1         | 3        | 6         |           | 14    |
|           | 1千人以上5千人未満     | 3         |           | 2         | 4         | 4         | 2         | 3         | 5        | 3         | 1         | 27    |
|           | 5千人以上10千人未満    | 3         | 1         | 3         | 1         | 4         | 3         | 1         | 1        | 3         | 1         | 22    |
|           | 10千人以上15千人未満   | 1         | 1         |           | 1         | 1         | 1         |           | 1        | 1         |           | 8     |
|           | 15千人以上20千人未満   |           | 1         | 2         |           | 1         | 1         |           |          |           | 1         | 6     |
|           | 20千人以上25千人未満   | 2         |           |           |           | 1         | 2         |           |          |           |           | 5     |
|           | 25千人以上30千人未満   |           |           |           | 1         | 1         |           |           |          |           |           | 2     |
|           | 30千人以上40千人未満   |           |           |           | 1         |           | 1         | 2         |          | 1         |           | 5     |
|           | 40千人以上50千人未満   |           |           |           |           |           |           |           |          |           |           |       |
|           | 50千人以上100千人未満  | 1         |           |           | 1         | 1         |           | 1         | 1        |           | 1         | 6     |
|           | 100千人以上200千人未満 | 1         |           |           |           | 1         | 4         |           |          |           | 2         | 8     |
|           | 200千人以上        |           | 1         | 1         | 1         | 3         |           | 1         |          |           |           | 7     |
| 無回答       |                | 1         |           |           | 1         | 1         | 1         |           | 1        |           | 4         | 9     |

（注）本表は、29都道府県で抽出した159団体のうち、実際には共済を実施していなかったものや調査に対する協力が得られなかったもの等を除く119団体の説明等を基に分析したものである。

表 1 - (1) - 3 - 事業開始時期別の団体数（実地に調査した団体の合計）

（単位：団体）

| 区 分       | 昭和             | 29年度      | 34年度      | 39年度      | 44年度      | 49年度      | 54年度      | 59年度      | 平成       | 6年度       | 11年度      | 合計  |    |
|-----------|----------------|-----------|-----------|-----------|-----------|-----------|-----------|-----------|----------|-----------|-----------|-----|----|
|           | ～<br>28年度      | ～<br>33年度 | ～<br>38年度 | ～<br>43年度 | ～<br>48年度 | ～<br>53年度 | ～<br>58年度 | ～<br>63年度 | ～<br>5年度 | ～<br>10年度 | ～<br>11年度 |     |    |
| 団 体 数     | 20             | 12        | 15        | 25        | 26        | 30        | 24        | 21        | 36       | 54        | 107       | 370 |    |
| 共済加入者数別内訳 | 1千人未満          | 1         | 2         | 3         | 4         | 2         |           | 2         | 5        | 6         | 10        | 18  | 53 |
|           | 1千人以上5千人未満     | 10        | 3         | 4         | 6         | 5         | 10        | 6         | 2        | 9         | 11        | 25  | 91 |
|           | 5千人以上10千人未満    | 3         | 1         | 4         | 2         | 5         | 4         | 6         | 4        | 3         | 9         | 5   | 46 |
|           | 10千人以上15千人未満   | 1         | 1         |           | 1         | 2         | 1         |           | 2        | 1         | 4         | 3   | 16 |
|           | 15千人以上20千人未満   |           | 1         | 2         |           | 1         | 1         |           | 1        | 1         | 2         |     | 9  |
|           | 20千人以上25千人未満   | 2         |           |           | 2         | 1         | 2         |           |          |           |           |     | 7  |
|           | 25千人以上30千人未満   |           |           |           | 1         | 1         | 1         |           |          | 2         | 1         | 1   | 7  |
|           | 30千人以上40千人未満   |           | 1         |           | 2         |           | 2         | 3         | 2        | 1         |           | 2   | 13 |
|           | 40千人以上50千人未満   |           |           |           | 1         |           |           |           | 1        |           |           | 1   | 3  |
|           | 50千人以上100千人未満  | 1         |           |           | 2         | 1         |           | 4         | 2        | 2         | 2         | 6   | 20 |
|           | 100千人以上200千人未満 | 1         | 1         |           |           | 3         | 6         |           | 1        | 4         | 2         | 1   | 19 |
|           | 200千人以上        |           | 1         | 1         | 1         | 4         |           | 1         | 1        | 1         | 1         |     | 11 |
| 無回答       | 1              | 1         | 1         | 3         | 1         | 3         | 2         |           | 6        | 12        | 45        | 75  |    |

（注）本表は、表 1 - (1) - 3 - ~ を合計したものである。

(2) 消費生活センター等における根拠法のない共済に関する相談の受理状況

表1 - (2) 消費生活センター等における根拠法のない共済に関する相談の受理年度別の相談件数

(単位：件)

| 区分     | 信用性  | 募集  | 契約締結 | 掛金支払 | 共済金支払 | 解約   | 所在不明 | その他 | 合計    | 対前年度比(倍) |
|--------|------|-----|------|------|-------|------|------|-----|-------|----------|
| 平成12年度 | 30   |     | 5    |      | 11    | 16   |      |     | 62    | -        |
| 13     | 44   | 1   | 1    |      | 13    | 30   | 1    | 2   | 92    | 1.5      |
| 14     | 62   | 6   | 5    | 2    | 26    | 46   | 2    |     | 149   | 1.6      |
| 15     | 66   | 5   | 7    | 1    | 20    | 56   | 58   | 1   | 214   | 1.4      |
| 合計     | 202  | 12  | 18   | 3    | 70    | 148  | 61   | 3   | 517   | -        |
| 構成比(%) | 39.1 | 2.3 | 3.5  | 0.6  | 13.5  | 28.6 | 11.8 | 0.6 | 100.0 | -        |

(注) 1 本表は、抽出した34都道府県における98消費生活センター等(以下「消費生活センター等」という。)の相談を対象に、その内容等から根拠法のない共済に関するものと判断されたものを、その申出内容等に応じ、当省で区分したものである。

2 各区分の主な例は、次のとおり。

信用性：信用できる団体なのか、倒産の心配はないのか、マルチ販売をしているが問題はないのか等共済団体の信用性に関する問い合わせ

募集：勧誘の際の威迫・困惑行為に対する相談や説明不足に対する相談等

契約締結：契約した覚えのない証書が送付されてきた等

掛金支払、共済金支払：掛金や共済金の支払いに関するものであり、共済金の不払いに関する苦情や支払遅延に関する相談等。なお、消費生活センター等の処理状況をみると、相談者側の誤解や交付された約款等の確認不足によるものもある。

解約：申し込んだものの解約したい、解約させたい、クーリングオフの方法を教えてほしい等解約に関する問い合わせ。なお、この中には、共済の申込・契約のほか、共済の勧誘(販売)者に係る代理所等契約の解約に関するもの(計5件)を含む。

所在不明：共済団体と連絡が取れない、倒産し補償が受けられない等共済団体の所在不明に伴う相談等。なお、平成15年度の58件のうち、50件は後記表3-(7)の6とほぼ同一である。

(参考) 社団法人日本共済協会における根拠法のない共済に関する相談件数

(単位：件)

| 年 度        | 平成    |       |       |       | 合 計 |
|------------|-------|-------|-------|-------|-----|
|            | 12年度  | 13    | 14    | 15    |     |
| 合 計        | 23    | 39    | 71    | 187   | 320 |
| (対前年度比(倍)) | ( - ) | (1.7) | (1.8) | (2.6) |     |

(注) 1 社団法人日本共済協会の資料に基づき当省が作成した。

2 社団法人日本共済協会は、農業協同組合、事業協同組合や生活協同組合等が行う共済事業の健全な発展を図り、もって地域社会における農林漁業者、中小企業者、勤労者等の生活の安定及び福祉の向上に貢献することを目的に活動しており、全国共済農業協同組合連合会(JA共済連) 全国労働者共済生活協同組合連合会(全労済)等13団体を会員(このほか3賛助会員)としている。共済事業の社会的理解を深めるため、共済相談所を設置し共済に関する相談を受け付けており、本表は消費者から共済相談所に寄せられた根拠法のない共済に関する相談の件数を集計したものである。

## 2 根拠法のない共済の事業の概況

### (1) 共済の種類

|  |
|--|
| <p>共済の種類は既存の保険及び根拠法を有する共済が行っている生命・身体や家財等のほか、これらにはない分野の保障を行うものもあり、その内容は多種多様。(表2-(1)-1)</p> <p>任意団体等では、生命・身体に関する共済が4割強を占めるものの、家財、ペット、葬儀等様々。他方、抽出調査した企業内共済等及び公益法人等では、ほぼ生命・身体に関するもののみ。(表2-(1)-2-~)</p> <p>死亡保障の限度額は、任意団体等では、1千万円以上が5割、抽出調査した企業内共済等及び公益法人等では、50万円未満が多数。(表2-(1)-3-1-~)</p> |
|--|

表2-(1)-1 共済の種類

| 共済の種類 | 内容   | 具体例  |   |
|-------|--|--|---|
| 生命・身体 | 死亡、病気、けが等の事由で、共済金が支払われるもの                      | 加入者が、事故や疾病等により、死亡した場合、後遺障害が残った場合、入院又は通院が必要となった場合等に共済金を給付                     |   |
| 家財    | 火事等の災害で家財が消失した等の事由で、共済金が支払われるもの                | 加入者が居住する家屋等が火災や水難等の災害を受けた場合、盗難等の被害にあった場合、修理費用が必要となった場合等に共済金を給付               |   |
| ペット   | ペットが死亡、病気、けが等をした場合に、共済金が支払われるもの                | 加入者の飼育する犬や猫等のペットが事故や疾病等により、動物病院等での治療が必要となった場合に当該治療費の一部を補填する場合、死亡した場合等に共済金を給付 |   |
| 葬儀    | 死亡した場合に、葬儀費用が支払われるもの                           | 加入者が死亡した場合に、葬儀費用として共済金を給付(共済金支給の要件に団体指定の葬儀会社において葬儀を行うことが必要)                  |   |
| その他   | その他の共済の主な例                                     | 建物完成保証   | 建築工事を請負った加入工務店の事情により建築工事の履行が不能となった場合に、共済会がその工事の継続・完成等を保証  |
|       |  | 遭難時の救援費用補償   | 加入者が、海や山で遭難事故にあった場合に、捜索、救助や遺体回収等に要した費用を共済会が補償             |
|       |  | 休業(所得)補償   | 加入者が、事故や疾病等により仕事を続けられなくなった場合等に、就業不能期間中の所得を共済会が補償          |
|       |  | 交通反則金補償  | 加入者が交通違反取締により反則金の支払いを課された場合に、当該支払いの全部又は一部を共済会が補償          |
|       |  | 自動車事故保障  | 共済契約車両を運転中に交通事故を起こした場合の対人賠償責任、対物賠償責任や自損修理費用等を共済会が保障       |
|       |  | 製品修理保障   | 加入者が購入した製品について、製造メーカーが保障する保障期間終了後の製品修理代金の全部又は一部を共済会が保障    |
|       |  | 賠償責任補償   | 加入者(事業者)の提供した製品の欠陥等が原因で、法律上損害賠償責任を負った場合に、一定額又は一定割合を共済会が補償 |
| 空室保障  | 加入者の所有する物件において、賃貸借契約が中途解約された場合に、賃料の一定割合を共済会が保障 |  |   |

(注) 当省の調査結果による。

表2 - (1) - 2 - 共済の種類別の団体数（任意団体等）

（単位：団体）

| 区分        | 生命・<br>身体 | 生命・<br>身体+<br>その他 | 家財   | 家財+<br>その他 | 生命・<br>身体+<br>家財 | ペット | 葬儀  | その他  | 合計    |    |
|-----------|-----------|-------------------|------|------------|------------------|-----|-----|------|-------|----|
| 団体数       | 42        | 10                | 43   | -          | 18               | 13  | 13  | 27   | 166   |    |
| 構成比(%)    | 25.3      | 6.0               | 25.9 | -          | 10.8             | 7.8 | 7.8 | 16.3 | 100.0 |    |
| 事業開始時期別内訳 | ～昭和28年度   | 1                 |      |            |                  |     |     |      | 1     |    |
|           | 29年度～33年度 |                   |      |            | 2                |     |     |      | 2     |    |
|           | 34年度～38年度 |                   | 1    |            |                  |     |     |      | 1     |    |
|           | 39年度～43年度 | 1                 |      |            |                  |     |     |      | 1     |    |
|           | 44年度～48年度 | 1                 |      |            | 1                |     |     |      | 2     |    |
|           | 49年度～53年度 |                   | 1    |            | 2                |     |     | 1    | 4     |    |
|           | 54年度～58年度 | 3                 | 1    |            | 2                |     | 1   | 2    | 9     |    |
|           | 59年度～63年度 | 5                 |      | 1          |                  |     | 1   |      | 7     |    |
|           | 平成元年度～5年度 | 3                 | 1    | 4          |                  | 3   |     |      | 11    |    |
|           | 6年度～10年度  | 7                 | 2    | 7          |                  | 5   | 1   | 4    | 3     | 29 |
|           | 11年度～     | 20                | 3    | 31         |                  | 3   | 11  | 6    | 21    | 95 |
| 無回答       | 1         | 1                 |      |            |                  | 1   | 1   |      | 4     |    |

（注）1 本表は、全国で把握した422団体のうち、実際には共済を実施していなかったものや調査に対する協力が得られなかったもの等を除く166団体の説明等を基に分析したものである。

2 「生命・身体+その他」は、「生命・身体」と「その他」の双方を取り扱っているものである。（以下同じ。）

3 「家財+その他」は、「家財」と「その他」の双方を取り扱っているものである。（以下同じ。）

4 「生命・身体+家財」は、「生命・身体」と「家財」の双方を取り扱っているものである。（以下同じ。）

表2 - (1) - 2 - 共済の種類別の団体数（企業内共済等）

（単位：団体）

| 区分        | 生命・<br>身体 | 生命・<br>身体+<br>その他 | 家財 | 家財+<br>その他 | 生命・<br>身体+<br>家財 | ペット | 葬儀 | その他 | 合計    |
|-----------|-----------|-------------------|----|------------|------------------|-----|----|-----|-------|
| 団体数       | 42        | 1                 | -  | -          | 42               | -   | -  | -   | 85    |
| 構成比(%)    | 49.4      | 1.2               | -  | -          | 49.4             | -   | -  | -   | 100.0 |
| 事業開始時期別内訳 | ～昭和28年度   | 2                 |    |            | 5                |     |    |     | 7     |
|           | 29年度～33年度 | 2                 |    |            | 2                |     |    |     | 4     |
|           | 34年度～38年度 | 2                 |    |            | 3                |     |    |     | 5     |
|           | 39年度～43年度 | 6                 |    |            | 6                |     |    |     | 12    |
|           | 44年度～48年度 | 5                 |    |            | 1                |     |    |     | 6     |
|           | 49年度～53年度 | 7                 |    |            | 4                |     |    |     | 11    |
|           | 54年度～58年度 | 1                 |    |            | 3                |     |    |     | 4     |
|           | 59年度～63年度 | 5                 |    |            | 4                |     |    |     | 9     |
|           | 平成元年度～5年度 | 5                 |    |            | 7                |     |    |     | 12    |
|           | 6年度～10年度  | 5                 |    |            | 3                |     |    |     | 8     |
|           | 11年度～     | 2                 | 1  |            |                  | 2   |    |     | 5     |
| 無回答       |           |                   |    |            | 2                |     |    |     | 2     |

（注）本表は、27都道府県で抽出した103団体のうち、実際には共済を実施していなかったもの及び調査に対する協力が得られなかったものを除く85団体の説明等を基に分析したものである。

表2 - (1) - 2 - 共済の種類別の団体数（公益法人等）

（単位：団体）

| 区分        | 生命・<br>身体 | 生命・<br>身体+<br>その他 | 家財  | 家財+<br>その他 | 生命・<br>身体+<br>家財 | ペット | 葬儀 | その他 | 合計    |
|-----------|-----------|-------------------|-----|------------|------------------|-----|----|-----|-------|
| 団体数       | 69        | 3                 | 8   | 1          | 34               | -   | -  | 4   | 119   |
| 構成比(%)    | 58.0      | 2.5               | 6.7 | 0.8        | 28.6             | -   | -  | 3.4 | 100.0 |
| 事業開始時期別内訳 | ～昭和28年度   | 4                 |     | 1          | 5                |     |    |     | 10    |
|           | 29年度～33年度 | 2                 |     | 3          | 1                |     |    |     | 6     |
|           | 34年度～38年度 | 2                 | 1   | 1          | 4                |     |    |     | 8     |
|           | 39年度～43年度 | 8                 |     |            | 3                |     |    |     | 11    |
|           | 44年度～48年度 | 9                 |     | 1          | 7                |     |    | 1   | 18    |
|           | 49年度～53年度 | 6                 | 1   | 1          | 5                |     |    |     | 13    |
|           | 54年度～58年度 | 6                 | 1   |            |                  |     |    | 1   | 8     |
|           | 59年度～63年度 | 2                 |     |            | 1                |     |    |     | 3     |
|           | 平成元年度～5年度 | 9                 |     |            | 1                |     |    |     | 10    |
|           | 6年度～10年度  | 11                |     |            | 4                |     |    | 1   | 16    |
| 11年度～     | 4         |                   | 1   |            |                  |     |    | 5   |       |
| 無回答       | 6         |                   |     | 1          | 3                |     |    | 1   | 11    |

（注）1 本表は、29都道府県で抽出した159団体のうち、実際には共済を実施していなかったものや調査に対する協力が得られなかったもの等を除く119団体の説明等を基に分析したものである。

2 「その他」は、すべて製造物責任等に係る賠償責任補償である。

表2 - (1) - 2 - 共済の種類別の団体数（実地に調査した団体の合計）

（単位：団体）

| 区分        | 生命・<br>身体 | 生命・<br>身体+<br>その他 | 家財 | 家財+<br>その他 | 生命・<br>身体+<br>家財 | ペット | 葬儀 | その他 | 合計  |
|-----------|-----------|-------------------|----|------------|------------------|-----|----|-----|-----|
| 団体数       | 153       | 14                | 51 | 1          | 94               | 13  | 13 | 31  | 370 |
| 事業開始時期別内訳 | ～昭和28年度   | 7                 |    | 1          | 10               |     |    |     | 18  |
|           | 29年度～33年度 | 4                 |    | 3          | 5                |     |    |     | 12  |
|           | 34年度～38年度 | 4                 | 2  | 1          | 7                |     |    |     | 14  |
|           | 39年度～43年度 | 15                |    |            | 9                |     |    |     | 24  |
|           | 44年度～48年度 | 15                |    | 1          | 9                |     |    | 1   | 26  |
|           | 49年度～53年度 | 13                | 2  | 1          | 11               |     |    | 1   | 28  |
|           | 54年度～58年度 | 10                | 2  |            | 5                |     | 1  | 3   | 21  |
|           | 59年度～63年度 | 12                |    | 1          | 5                |     | 1  |     | 19  |
|           | 平成元年度～5年度 | 17                | 1  | 4          | 11               |     |    |     | 33  |
|           | 6年度～10年度  | 23                | 2  | 7          | 12               | 1   | 4  | 4   | 53  |
| 11年度～     | 26        | 4                 | 32 | 5          | 11               | 6   | 21 | 105 |     |
| 無回答       | 7         | 1                 |    | 1          | 5                | 1   | 1  | 1   | 17  |

（注）本表は、表2 - (1) - 2 - ~ を合計したものである。

表 2 - (1) - 3 - 1 - -

共済の種類「生命・身体」の支払最高限度額別の団体数（死亡時保障額）（任意団体等）

（単位：団体）

| 区分        | 1万円未満          | 1万円以上<br>5万円未満 | 5万円以上<br>10万円未満 | 10万円以上<br>50万円未満 | 50万円以上<br>100万円未満 | 100万円以上<br>500万円未満 | 500万円以上<br>1千万円未満 | 1千万円以上<br>5千万円未満 | 5千万円以上<br>1億円未満 | 1億円以上 | 無回答 | 死亡時保障なし | 合計    |
|-----------|----------------|----------------|-----------------|------------------|-------------------|--------------------|-------------------|------------------|-----------------|-------|-----|---------|-------|
| 団体数       | 2              | 5              | 1               | 3                | 3                 | 16                 | 3                 | 30               | 2               | 3     | 1   | 1       | 70    |
| 構成比(%)    | 2.9            | 7.1            | 1.4             | 4.3              | 4.3               | 22.9               | 4.3               | 42.9             | 2.9             | 4.3   | 1.4 | 1.4     | 100.0 |
| 共済加入者数別内訳 | 1千人未満          | 1              | 1               |                  |                   | 1                  | 1                 | 4                |                 |       | 1   |         | 9     |
|           | 1千人以上5千人未満     | 1              | 3               |                  | 1                 | 1                  | 4                 | 6                |                 | 1     |     |         | 19    |
|           | 5千人以上10千人未満    |                | 1               |                  |                   | 1                  | 2                 | 6                |                 |       |     |         | 10    |
|           | 10千人以上15千人未満   |                |                 |                  |                   |                    | 1                 | 2                |                 | 1     |     |         | 4     |
|           | 15千人以上20千人未満   |                |                 |                  |                   |                    |                   |                  |                 |       |     |         |       |
|           | 20千人以上25千人未満   |                |                 |                  |                   |                    |                   |                  |                 |       |     |         |       |
|           | 25千人以上30千人未満   |                | 1               |                  |                   |                    | 1                 |                  |                 |       |     |         | 2     |
|           | 30千人以上40千人未満   |                |                 |                  |                   |                    |                   | 1                |                 |       |     |         | 1     |
|           | 40千人以上50千人未満   |                |                 |                  |                   |                    |                   | 1                |                 |       |     |         | 1     |
|           | 50千人以上100千人未満  |                |                 |                  | 1                 |                    | 1                 | 2                |                 |       |     |         | 4     |
|           | 100千人以上200千人未満 |                |                 |                  |                   |                    | 1                 |                  |                 |       |     |         | 1     |
|           | 200千人以上        |                |                 |                  |                   |                    |                   |                  |                 |       |     |         |       |
| 無回答       |                |                |                 | 1                | 1                 | 5                  |                   | 8                | 2               | 1     |     | 1       | 19    |

(注) 1 共済の種類「生命・身体」について、前記表 2 - (1) - 2 - の「生命・身体」、「生命・身体+その他」及び「生命・身体+家財」の計 70 団体の死亡時保障額（支払最高限度額）を整理した。

2 死亡時保障額（支払最高限度額）は、最低が 5,000 円、最高が 1 億円である。

表 2 - (1) - 3 - 1 - -

共済の種類「生命・身体」の支払最高限度額別の団体数（入院時保障額）（任意団体等）

（単位：団体）

| 区分        | 1万円未満          | 1万円以上<br>5万円未満 | 5万円以上<br>10万円未満 | 10万円以上<br>50万円未満 | 50万円以上<br>100万円未満 | 100万円以上<br>500万円未満 | 500万円以上 | 無回答 | 入院時保障なし | 合計    |    |
|-----------|----------------|----------------|-----------------|------------------|-------------------|--------------------|---------|-----|---------|-------|----|
| 団体数       | 2              | 1              | 3               | 7                | 16                | 25                 | 2       | 3   | 11      | 70    |    |
| 構成比(%)    | 2.9            | 1.4            | 4.3             | 10.0             | 22.9              | 35.7               | 2.9     | 4.3 | 15.7    | 100.0 |    |
| 共済加入者数別内訳 | 1千人未満          | 1              |                 |                  | 1                 | 2                  | 2       |     | 1       | 2     | 9  |
|           | 1千人以上5千人未満     | 1              |                 | 1                | 1                 | 4                  | 9       | 1   |         | 2     | 19 |
|           | 5千人以上10千人未満    |                |                 |                  | 3                 | 3                  | 1       |     | 1       | 2     | 10 |
|           | 10千人以上15千人未満   |                |                 |                  | 1                 |                    | 1       | 1   | 1       |       | 4  |
|           | 15千人以上20千人未満   |                |                 |                  |                   |                    |         |     |         |       |    |
|           | 20千人以上25千人未満   |                |                 |                  |                   |                    |         |     |         |       |    |
|           | 25千人以上30千人未満   |                |                 |                  |                   | 1                  |         |     | 1       |       | 2  |
|           | 30千人以上40千人未満   |                |                 |                  |                   | 1                  |         |     |         |       | 1  |
|           | 40千人以上50千人未満   |                |                 |                  |                   |                    | 1       |     |         |       | 1  |
|           | 50千人以上100千人未満  |                | 1               |                  | 1                 |                    | 1       |     |         | 1     | 4  |
|           | 100千人以上200千人未満 |                |                 |                  |                   |                    | 1       |     |         |       | 1  |
|           | 200千人以上        |                |                 |                  |                   |                    |         |     |         |       |    |
| 無回答       |                |                |                 | 2                |                   | 4                  | 10      |     | 3       | 19    |    |

(注) 1 共済の種類「生命・身体」について、前記表 2 - (1) - 2 - の「生命・身体」、「生命・身体+その他」及び「生命・身体+家財」の計 70 団体の入院時保障額（年間限度額）を整理した。

2 入院時保障額（年間保障額）は、最低が 5,000 円、最高が 540 万円である。



表2-(1)-3-1-

共済の種類「生命・身体」の支払最高限度額別の団体数（死亡時保障額・入院時保障額）（任意団体等）

（単位：団体）

| 区分      | 団体数            | 入院時保障額 |                |                 |                  |                   |                    |         |     |         |
|---------|----------------|--------|----------------|-----------------|------------------|-------------------|--------------------|---------|-----|---------|
|         |                | 1万円未満  | 1万円以上<br>5万円未満 | 5万円以上<br>10万円未満 | 10万円以上<br>50万円未満 | 50万円以上<br>100万円未満 | 100万円以上<br>500万円未満 | 500万円以上 | 無回答 | 入院時保障なし |
| 団体数     | 70             | 2      | 1              | 3               | 7                | 16                | 25                 | 2       | 3   | 11      |
| 死亡時保障額  | 1万円未満          | 2      | 1              |                 |                  |                   |                    |         |     | 1       |
|         | 1万円以上5万円未満     | 5      | 1              | 1               |                  |                   | 1                  |         |     | 2       |
|         | 5万円以上10万円未満    | 1      |                |                 | 1                |                   |                    |         |     |         |
|         | 10万円以上50万円未満   | 3      |                | 1               | 1                |                   |                    |         |     |         |
|         | 50万円以上100万円未満  | 3      |                |                 |                  |                   | 1                  |         | 1   | 1       |
|         | 100万円以上500万円未満 | 16     |                |                 |                  | 2                 | 5                  | 4       | 1   | 4       |
|         | 500万円以上1千万円未満  | 3      |                |                 |                  |                   | 1                  | 2       |     |         |
|         | 1千万円以上5千万円未満   | 30     |                |                 | 1                | 3                 | 9                  | 13      | 1   | 3       |
|         | 5千万円以上1億円未満    | 2      |                |                 |                  |                   |                    | 2       |     |         |
|         | 1億円以上          | 3      |                |                 |                  |                   | 1                  | 1       | 1   |         |
|         | 無回答            | 1      |                |                 |                  |                   |                    |         |     | 1       |
| 死亡時保障なし | 1              |        |                |                 |                  |                   | 1                  |         |     |         |

（注）表2-(1)-3-1-及び表2-(1)-3-1-における死亡時保障額（支払最高限度額）と入院時保障額（年間限度額）をクロス分析した。

表2-(1)-3-1-

共済の種類「生命・身体」の支払最高限度額別の団体数（死亡時保障額）（企業内共済等）

（単位：団体）

| 区分        | 1万円未満          | 1万円以上<br>5万円未満 | 5万円以上<br>10万円未満 | 10万円以上<br>50万円未満 | 50万円以上<br>100万円未満 | 100万円以上<br>500万円未満 | 500万円以上<br>1千万円未満 | 1千万円以上<br>5千万円未満 | 5千万円以上<br>1億円未満 | 1億円以上 | 無回答 | 死亡時保障なし | 合計    |
|-----------|----------------|----------------|-----------------|------------------|-------------------|--------------------|-------------------|------------------|-----------------|-------|-----|---------|-------|
| 団体数       | -              | 12             | 11              | 23               | 5                 | 14                 | 8                 | 6                | 1               | -     | 1   | 4       | 85    |
| 構成比(%)    | -              | 14.1           | 12.9            | 27.1             | 5.9               | 16.5               | 9.4               | 7.1              | 1.2             | -     | 1.2 | 4.7     | 100.0 |
| 共済加入者数別内訳 | 1千人未満          | 3              | 3               | 4                |                   | 2                  | 1                 |                  |                 |       |     |         | 13    |
|           | 1千人以上5千人未満     | 1              | 3               | 12               | 2                 | 1                  | 1                 | 3                |                 |       | 1   | 1       | 25    |
|           | 5千人以上10千人未満    | 2              | 2               |                  |                   | 3                  |                   |                  |                 |       |     |         | 7     |
|           | 10千人以上15千人未満   | 1              |                 | 2                |                   | 1                  |                   |                  |                 |       |     |         | 4     |
|           | 15千人以上20千人未満   |                |                 | 1                | 1                 |                    |                   |                  |                 |       |     |         | 2     |
|           | 20千人以上25千人未満   | 1              |                 | 1                |                   |                    |                   |                  |                 |       |     |         | 2     |
|           | 25千人以上30千人未満   |                |                 |                  |                   |                    | 1                 |                  |                 |       |     | 1       | 2     |
|           | 30千人以上40千人未満   | 2              |                 |                  |                   |                    |                   |                  |                 |       |     |         | 2     |
|           | 40千人以上50千人未満   |                |                 |                  | 1                 |                    |                   |                  |                 |       |     |         | 1     |
|           | 50千人以上100千人未満  |                |                 |                  | 1                 |                    | 1                 | 2                |                 | 1     |     |         | 5     |
|           | 100千人以上200千人未満 |                |                 |                  |                   |                    | 2                 | 3                | 2               |       |     | 2       | 9     |
| 200千人以上   |                |                |                 | 1                | 2                 |                    |                   |                  |                 |       |     | 3       |       |
| 無回答       | 2              | 3              | 2               |                  | 2                 |                    | 1                 |                  |                 |       |     |         | 10    |

（注）1 共済の種類「生命・身体」について、前記表2-(1)-2-の「生命・身体」、「生命・身体+その他」及び「生命・身体+家財」の計85団体の死亡時保障額（支払最高限度額）を整理した。

2 死亡時保障額（支払最高限度額）は、最低が1万円、最高が7,100万円である。

表2 - (1) - 3 - 1 - -

共済の種類「生命・身体」の支払最高限度額別の団体数（入院時保障額）（企業内共済等）

（単位：団体）

| 区分        | 1万円未満          | 1万円以上<br>5万円未満 | 5万円以上<br>10万円未満 | 10万円以上<br>50万円未満 | 50万円以上<br>100万円未満 | 100万円以上<br>500万円未満 | 500万円以上 | 無回答  | 入院時<br>保障なし | 合計    |    |
|-----------|----------------|----------------|-----------------|------------------|-------------------|--------------------|---------|------|-------------|-------|----|
|           | 団体数            | 2              | 24              | 8                | 11                | 13                 | 9       | -    | 9           |       | 9  |
| 構成比(%)    | 2.4            | 28.2           | 9.4             | 12.9             | 15.3              | 10.6               | -       | 10.6 | 10.6        | 100.0 |    |
| 共済加入者数別内訳 | 1千人未満          | 1              | 6               | 3                |                   | 1                  |         | 1    | 1           | 13    |    |
|           | 1千人以上5千人未満     | 1              | 8               | 2                | 2                 | 2                  | 3       |      | 2           | 5     | 25 |
|           | 5千人以上10千人未満    |                | 3               |                  | 2                 | 1                  |         |      | 1           |       | 7  |
|           | 10千人以上15千人未満   |                | 1               |                  |                   | 1                  |         |      | 1           | 1     | 4  |
|           | 15千人以上20千人未満   |                |                 | 1                |                   |                    | 1       |      |             |       | 2  |
|           | 20千人以上25千人未満   |                |                 | 1                | 1                 |                    |         |      |             |       | 2  |
|           | 25千人以上30千人未満   |                |                 |                  |                   | 1                  | 1       |      |             |       | 2  |
|           | 30千人以上40千人未満   |                |                 |                  | 1                 |                    |         |      | 1           |       | 2  |
|           | 40千人以上50千人未満   |                | 1               |                  |                   |                    |         |      |             |       | 1  |
|           | 50千人以上100千人未満  |                |                 | 1                | 1                 |                    | 2       |      |             | 1     | 5  |
|           | 100千人以上200千人未満 |                |                 |                  | 3                 | 4                  | 1       |      |             | 1     | 9  |
|           | 200千人以上        |                | 1               |                  |                   | 2                  |         |      |             |       | 3  |
| 無回答       |                | 4              |                 | 1                | 1                 | 1                  |         | 3    |             | 10    |    |

(注) 1 共済の種類「生命・身体」について、前記表2 - (1) - 2 - - の「生命・身体」、「生命・身体+その他」及び「生命・身体+家財」の計85団体の入院時保障額（年間限度額）を整理した。

2 入院時保障額（年間保障額）は、最低が5,000円、最高が387万円である。

表2 - (1) - 3 - 1 - -

共済の種類「生命・身体」の支払最高限度額別の団体数（死亡時保障額・入院時保障額）（企業内共済等）

（単位：団体）

| 区分         | 団体数            | 入院時保障額 |                |                 |                  |                   |                    |         |     | 入院時<br>保障なし |   |
|------------|----------------|--------|----------------|-----------------|------------------|-------------------|--------------------|---------|-----|-------------|---|
|            |                | 1万円未満  | 1万円以上<br>5万円未満 | 5万円以上<br>10万円未満 | 10万円以上<br>50万円未満 | 50万円以上<br>100万円未満 | 100万円以上<br>500万円未満 | 500万円以上 | 無回答 |             |   |
| 団体数        | 85             | 2      | 24             | 8               | 11               | 13                | 9                  | -       | 9   | 9           |   |
| 死亡時<br>保障額 | 1万円未満          | -      |                |                 |                  |                   |                    |         |     |             |   |
|            | 1万円以上5万円未満     | 12     | 3              |                 | 3                | 1                 |                    |         | 5   |             |   |
|            | 5万円以上10万円未満    | 11     | 7              | 1               | 1                |                   |                    |         | 1   | 1           |   |
|            | 10万円以上50万円未満   | 23     | 2              | 10              | 3                |                   | 2                  | 2       |     | 4           |   |
|            | 50万円以上100万円未満  | 5      |                | 2               | 1                | 2                 |                    |         |     |             |   |
|            | 100万円以上500万円未満 | 14     |                | 2               | 1                | 1                 | 5                  | 1       |     | 2           |   |
|            | 500万円以上1千万円未満  | 8      |                |                 | 1                | 1                 | 3                  | 3       |     |             |   |
|            | 1千万円以上5千万円未満   | 6      |                |                 | 1                | 1                 | 1                  | 2       |     | 1           |   |
|            | 5千万円以上1億円未満    | 1      |                |                 |                  |                   |                    | 1       |     |             |   |
|            | 1億円以上          | -      |                |                 |                  |                   |                    |         |     |             |   |
|            | 無回答            | 1      |                |                 |                  |                   |                    |         |     |             | 1 |
|            | 死亡時保障なし        | 4      |                |                 |                  | 2                 | 1                  |         |     | 1           |   |

(注) 表2 - (1) - 3 - 1 - - 及び表2 - (1) - 3 - 1 - - における死亡時保障額（支払最高限度額）と入院時保障額（年間限度額）をクロス分析した。

表2 - (1) - 3 - 1 - -

共済の種類「生命・身体」の支払最高限度額別の団体数（死亡時保障額）（公益法人等）

（単位：団体）

| 区分        | 1万円未満          | 1万円以上<br>5万円未満 | 5万円以上<br>10万円未満 | 10万円以上<br>50万円未満 | 50万円以上<br>100万円未満 | 100万円以上<br>500万円未満 | 500万円以上<br>1千万円未満 | 1千万円以上<br>5千万円未満 | 5千万円以上<br>1億円未満 | 1億円以上 | 無回答 | 死亡時保障なし | 合計    |   |
|-----------|----------------|----------------|-----------------|------------------|-------------------|--------------------|-------------------|------------------|-----------------|-------|-----|---------|-------|---|
| 団体数       | -              | 6              | 8               | 23               | 9                 | 19                 | 3                 | 11               | 2               | -     | 2   | 23      | 106   |   |
| 構成比(%)    | -              | 5.7            | 7.5             | 21.7             | 8.5               | 17.9               | 2.8               | 10.4             | 1.9             | -     | 1.9 | 21.7    | 100.0 |   |
| 共済加入者数別内訳 | 1千人未満          | 2              |                 |                  |                   | 1                  |                   |                  | 1               |       | 1   | 6       | 11    |   |
|           | 1千人以上5千人未満     |                | 1               | 4                | 3                 | 2                  |                   | 2                |                 |       |     | 12      | 25    |   |
|           | 5千人以上10千人未満    |                | 5               | 8                | 2                 | 3                  |                   | 1                |                 |       | 1   | 2       | 22    |   |
|           | 10千人以上15千人未満   | 1              |                 | 2                |                   | 3                  |                   | 1                |                 |       |     | 1       | 8     |   |
|           | 15千人以上20千人未満   |                | 1               | 2                | 1                 |                    |                   |                  |                 |       |     | 1       | 5     |   |
|           | 20千人以上25千人未満   | 1              | 1               | 1                | 2                 |                    |                   |                  |                 |       |     |         | 5     |   |
|           | 25千人以上30千人未満   | 1              |                 | 1                |                   |                    |                   |                  |                 |       |     |         | 2     |   |
|           | 30千人以上40千人未満   | 1              |                 |                  |                   |                    | 1                 | 1                | 2               |       |     |         | 5     |   |
|           | 40千人以上50千人未満   |                |                 |                  |                   |                    |                   |                  |                 |       |     |         |       |   |
|           | 50千人以上100千人未満  |                |                 |                  | 1                 |                    | 1                 | 2                | 2               |       |     |         |       | 6 |
|           | 100千人以上200千人未満 |                |                 |                  | 3                 | 1                  | 2                 |                  | 1               |       |     |         |       | 7 |
|           | 200千人以上        |                |                 |                  |                   |                    | 1                 |                  | 2               |       |     |         |       | 3 |
| 無回答       |                |                |                 | 1                |                   | 5                  |                   |                  |                 |       |     | 1       | 7     |   |

(注) 1 共済の種類「生命・身体」について、前記表2 - (1) - 2 - の「生命・身体」、「生命・身体+その他」及び「生命・身体+家財」の計106団体の死亡時保障額（支払最高限度額）を整理した。

2 死亡時保障額（支払最高限度額）は、最低が1万円、最高が7,500万円である。

表2 - (1) - 3 - 1 - -

共済の種類「生命・身体」の支払最高限度額別の団体数（入院時保障額）（公益法人等）

（単位：団体）

| 区分        | 1万円未満          | 1万円以上<br>5万円未満 | 5万円以上<br>10万円未満 | 10万円以上<br>50万円未満 | 50万円以上<br>100万円未満 | 100万円以上<br>500万円未満 | 500万円以上 | 無回答 | 入院時保障なし | 合計    |   |
|-----------|----------------|----------------|-----------------|------------------|-------------------|--------------------|---------|-----|---------|-------|---|
| 団体数       | 11             | 31             | 7               | 16               | 5                 | 11                 | -       | 8   | 17      | 106   |   |
| 構成比(%)    | 10.4           | 29.2           | 6.6             | 15.1             | 4.7               | 10.4               | -       | 7.5 | 16.0    | 100.0 |   |
| 共済加入者数別内訳 | 1千人未満          | 5              | 1               |                  | 1                 | 1                  |         |     | 3       | 11    |   |
|           | 1千人以上5千人未満     | 4              | 7               | 2                | 6                 | 2                  |         | 1   | 3       | 25    |   |
|           | 5千人以上10千人未満    | 2              | 11              | 2                | 1                 |                    | 2       |     | 4       | 22    |   |
|           | 10千人以上15千人未満   |                | 2               |                  | 1                 |                    | 1       |     | 1       | 8     |   |
|           | 15千人以上20千人未満   |                | 4               |                  | 1                 |                    |         |     |         | 5     |   |
|           | 20千人以上25千人未満   |                | 2               |                  | 2                 |                    |         |     |         | 5     |   |
|           | 25千人以上30千人未満   |                | 2               |                  |                   |                    |         |     |         | 2     |   |
|           | 30千人以上40千人未満   |                |                 | 2                |                   |                    | 1       |     | 1       | 5     |   |
|           | 40千人以上50千人未満   |                |                 |                  |                   |                    |         |     |         |       |   |
|           | 50千人以上100千人未満  |                |                 |                  |                   |                    | 3       |     | 3       | 6     |   |
|           | 100千人以上200千人未満 |                | 1               |                  | 1                 | 1                  | 1       |     | 2       | 1     | 7 |
|           | 200千人以上        |                |                 |                  | 1                 |                    | 1       |     |         | 1     | 3 |
| 無回答       |                | 1              | 1               | 2                | 1                 | 2                  |         |     |         | 7     |   |

(注) 1 共済の種類「生命・身体」について、前記表2 - (1) - 2 - の「生命・身体」、「生命・身体+その他」及び「生命・身体+家財」の計106団体の入院時保障額（年間限度額）を整理した。

2 入院時保障額（年間保障額）は、最低が3,000円、最高が401.5万円である。

表2-(1)-3-1-

共済の種類「生命・身体」の支払最高限度額別の団体数（死亡時保障額・入院時保障額）（公益法人等）

（単位：団体）

| 区 分                        | 団体数            | 入 院 時 保 障 額 |                |                 |                  |                   |                    |         |     |         |
|----------------------------|----------------|-------------|----------------|-----------------|------------------|-------------------|--------------------|---------|-----|---------|
|                            |                | 1万円未満       | 1万円以上<br>5万円未満 | 5万円以上<br>10万円未満 | 10万円以上<br>50万円未満 | 50万円以上<br>100万円未満 | 100万円以上<br>500万円未満 | 500万円以上 | 無回答 | 入院時保障なし |
| 団 体 数                      | 106            | 11          | 31             | 7               | 16               | 5                 | 11                 | -       | 8   | 17      |
| 死<br>亡<br>時<br>保<br>障<br>額 | 1万円未満          | -           |                |                 |                  |                   |                    |         |     |         |
|                            | 1万円以上5万円未満     | 6           | 2              | 1               | 1                |                   |                    |         |     | 2       |
|                            | 5万円以上10万円未満    | 8           | 1              | 4               |                  |                   |                    |         |     | 3       |
|                            | 10万円以上50万円未満   | 23          |                | 12              |                  | 4                 | 1                  | 1       | 2   | 3       |
|                            | 50万円以上100万円未満  | 9           |                | 2               | 1                | 5                 |                    |         |     | 1       |
|                            | 100万円以上500万円未満 | 19          |                | 2               | 1                | 3                 | 3                  | 4       | 2   | 4       |
|                            | 500万円以上1千万円未満  | 3           |                |                 | 1                |                   |                    |         | 2   |         |
|                            | 1千万円以上5千万円未満   | 11          |                |                 |                  | 1                 | 1                  | 6       | 1   | 2       |
|                            | 5千万円以上1億円未満    | 2           |                |                 |                  |                   |                    |         | 1   | 1       |
|                            | 1億円以上          | -           |                |                 |                  |                   |                    |         |     |         |
|                            | 無回答            | 2           |                | 1               |                  |                   |                    |         |     |         |
| 死亡時保障なし                    | 23             | 10          | 8              | 3               | 2                |                   |                    |         |     |         |

（注）表2-(1)-3-1- - 及び表2-(1)-3-1- - における死亡時保障額（支払最高限度額）と入院時保障額（年間限度額）をクロス分析した。

表2-(1)-3-1-

共済の種類「生命・身体」の支払最高限度額別の団体数（死亡時保障額）（実地に調査した団体の合計）

（単位：団体）

| 区 分                                       | 1万円未満          | 1万円以上<br>5万円未満 | 5万円以上<br>10万円未満 | 10万円以上<br>50万円未満 | 50万円以上<br>100万円未満 | 100万円以上<br>500万円未満 | 500万円以上<br>1千万円未満 | 1千万円以上<br>5千万円未満 | 5千万円以上<br>1億円未満 | 1億円以上 | 無回答 | 死亡時保障なし | 合計  |    |
|---|----------------|----------------|-----------------|------------------|-------------------|--------------------|-------------------|------------------|-----------------|-------|-----|---------|-----|----|
| 団 体 数                                     | 2              | 23             | 20              | 49               | 17                | 49                 | 14                | 47               | 5               | 3     | 4   | 28      | 261 |    |
| 共<br>済<br>加<br>入<br>者<br>数<br>別<br>内<br>訳 | 1千人未満          | 1              | 5               | 4                | 4                 | 4                  | 2                 | 4                | 1               |       | 2   | 6       | 33  |    |
|   | 1千人以上5千人未満     | 1              | 4               | 4                | 17                | 6                  | 7                 | 3                | 11              | 1     | 1   | 13      | 69  |    |
|   | 5千人以上10千人未満    |                | 3               | 7                | 8                 | 3                  | 8                 |                  | 7               |       | 1   | 2       | 39  |    |
|   | 10千人以上15千人未満   |                | 2               |                  | 4                 |                    | 5                 |                  | 3               | 1     |     | 1       | 16  |    |
|   | 15千人以上20千人未満   |                |                 | 1                | 3                 | 2                  |                   |                  |                 |       |     | 1       | 7   |    |
|   | 20千人以上25千人未満   |                | 2               | 1                | 2                 | 2                  |                   |                  |                 |       |     |         | 7   |    |
|   | 25千人以上30千人未満   |                | 2               |                  | 1                 |                    | 1                 | 1                |                 |       |     |         | 1   | 6  |
|   | 30千人以上40千人未満   |                | 3               |                  |                   |                    | 1                 | 1                | 3               |       |     |         |     | 8  |
|   | 40千人以上50千人未満   |                |                 |                  |                   | 1                  |                   |                  | 1               |       |     |         |     | 2  |
|   | 50千人以上100千人未満  |                |                 |                  | 3                 |                    | 3                 | 4                | 4               | 1     |     |         |     | 15 |
|   | 100千人以上200千人未満 |                |                 |                  | 3                 | 1                  | 5                 | 3                | 3               |       |     |         | 2   | 17 |
| 200千人以上                                   |                |                |                 |                  | 1                 | 3                  |                   | 2                |                 |       |     |         | 6   |    |
| 無回答                                       |                | 2              | 3               | 4                | 1                 | 12                 |                   | 9                | 2               | 1     |     | 2       | 36  |    |

（注）本表は、表2-(1)-3-1- - 、表2-(1)-3-1- - 及び表2-(1)-3-1- - を合計したものである。

表2-(1)-3-1-

共済の種類「生命・身体」の支払最高限度額別の団体数（入院時保障額）（実地に調査した団体の合計）

（単位：団体）

| 区分        | 1万円未満          | 1万円以上<br>5万円未満 | 5万円以上<br>10万円未満 | 10万円以上<br>50万円未満 | 50万円以上<br>100万円未満 | 100万円以上<br>500万円未満 | 500万円以上 | 無回答 | 入院時<br>保障なし | 合計  |    |
|-----------|----------------|----------------|-----------------|------------------|-------------------|--------------------|---------|-----|-------------|-----|----|
| 団体数       | 15             | 56             | 18              | 34               | 34                | 45                 | 2       | 20  | 37          | 261 |    |
| 共済加入者数別内訳 | 1千人未満          | 7              | 7               | 3                | 2                 | 4                  | 2       |     | 2           | 6   | 33 |
|           | 1千人以上5千人未満     | 6              | 15              | 5                | 9                 | 8                  | 12      | 1   | 3           | 10  | 69 |
|           | 5千人以上10千人未満    | 2              | 14              | 2                | 6                 | 4                  | 3       |     | 2           | 6   | 39 |
|           | 10千人以上15千人未満   |                | 3               |                  | 2                 | 1                  | 2       | 1   | 3           | 4   | 16 |
|           | 15千人以上20千人未満   |                | 4               | 1                | 1                 |                    | 1       |     |             |     | 7  |
|           | 20千人以上25千人未満   |                | 2               | 1                | 3                 |                    |         |     |             | 1   | 7  |
|           | 25千人以上30千人未満   |                | 2               |                  |                   | 2                  | 1       |     |             | 1   | 6  |
|           | 30千人以上40千人未満   |                |                 | 2                | 1                 | 1                  | 1       |     | 2           | 1   | 8  |
|           | 40千人以上50千人未満   |                | 1               |                  |                   |                    | 1       |     |             |     | 2  |
|           | 50千人以上100千人未満  |                | 1               | 1                | 2                 |                    | 6       |     | 3           | 2   | 15 |
|           | 100千人以上200千人未満 |                | 1               |                  | 4                 | 6                  | 2       |     | 2           | 2   | 17 |
|           | 200千人以上        |                | 1               |                  | 1                 | 2                  | 1       |     |             | 1   | 6  |
| 無回答       |                | 5              | 3               | 3                | 6                 | 13                 |         | 3   | 3           | 36  |    |

（注）本表は、表2-(1)-3-1-、表2-(1)-3-1-及び表2-(1)-3-1-を合計したものである。

表2-(1)-3-1-

共済の種類「生命・身体」の支払最高限度額別の団体数（死亡時保障額・入院時保障額）（実地に調査した団体の合計）

（単位：団体）

| 区分         | 団体数            | 入院時保障額 |                |                 |                  |                   |                    |         |     | 入院時<br>保障なし |    |
|------------|----------------|--------|----------------|-----------------|------------------|-------------------|--------------------|---------|-----|-------------|----|
|            |                | 1万円未満  | 1万円以上<br>5万円未満 | 5万円以上<br>10万円未満 | 10万円以上<br>50万円未満 | 50万円以上<br>100万円未満 | 100万円以上<br>500万円未満 | 500万円以上 | 無回答 |             |    |
| 団体数        | 261            | 15     | 56             | 18              | 34               | 34                | 45                 | 2       | 20  | 37          |    |
| 死亡時<br>保障額 | 1万円未満          | 2      | 1              |                 |                  |                   |                    |         |     | 1           |    |
|            | 1万円以上5万円未満     | 23     | 1              | 5               | 2                | 4                 | 1                  | 1       |     | 5           | 4  |
|            | 5万円以上10万円未満    | 20     | 1              | 11              | 1                | 2                 |                    |         |     | 1           | 4  |
|            | 10万円以上50万円未満   | 49     | 2              | 23              | 4                | 5                 | 3                  | 3       |     | 2           | 7  |
|            | 50万円以上100万円未満  | 17     |                | 4               | 2                | 7                 |                    | 1       |     | 1           | 2  |
|            | 100万円以上500万円未満 | 49     |                | 4               | 2                | 6                 | 13                 | 9       |     | 5           | 10 |
|            | 500万円以上1千万円未満  | 14     |                |                 | 2                | 1                 | 4                  | 5       |     | 2           |    |
|            | 1千万円以上5千万円未満   | 47     |                |                 | 2                | 5                 | 11                 | 21      | 1   | 1           | 6  |
|            | 5千万円以上1億円未満    | 5      |                |                 |                  |                   |                    | 3       |     | 1           | 1  |
|            | 1億円以上          | 3      |                |                 |                  |                   |                    | 1       | 1   | 1           |    |
|            | 無回答            | 4      |                | 1               |                  |                   |                    |         |     | 1           | 2  |
|            | 死亡時保障なし        | 28     | 10             | 8               | 3                | 4                 | 1                  | 1       |     | 1           |    |

（注）本表は、表2-(1)-3-1-、表2-(1)-3-1-及び表2-(1)-3-1-を合計したものである。

表2 - (1) - 3 - 2 - 共済の種類「家財」の支払最高限度額別の団体数（家財保障額）（任意団体等）

（単位：団体）

| 区分        | 10万円未満         | 10万円以上<br>100万円未満 | 100万円以上<br>1,000万円未満 | 1,000万円以上<br>2,000万円未満 | 2,000万円以上<br>3,000万円未満 | 3,000万円以上 | 無回答 | 合計    |
|-----------|----------------|-------------------|----------------------|------------------------|------------------------|-----------|-----|-------|
| 団体数       | 3              | 12                | 21                   | 16                     | 3                      | 4         | 2   | 61    |
| 構成比(%)    | 4.9            | 19.7              | 34.4                 | 26.2                   | 4.9                    | 6.6       | 3.3 | 100.0 |
| 共済加入者数別内訳 | 1千人未満          | 2                 | 1                    |                        |                        |           |     | 3     |
|           | 1千人以上5千人未満     | 2                 | 5                    | 7                      |                        |           |     | 16    |
|           | 5千人以上10千人未満    | 1                 | 1                    | 4                      |                        | 1         | 1   | 9     |
|           | 10千人以上15千人未満   |                   |                      | 1                      |                        |           |     | 1     |
|           | 15千人以上20千人未満   |                   |                      |                        | 1                      |           |     | 1     |
|           | 20千人以上25千人未満   |                   |                      |                        |                        |           |     |       |
|           | 25千人以上30千人未満   |                   | 1                    |                        |                        |           |     | 1     |
|           | 30千人以上40千人未満   |                   |                      | 1                      | 2                      |           |     | 3     |
|           | 40千人以上50千人未満   |                   |                      |                        |                        | 1         |     | 1     |
|           | 50千人以上100千人未満  |                   | 1                    | 2                      |                        | 1         | 2   | 6     |
|           | 100千人以上200千人未満 |                   |                      |                        |                        |           | 1   | 1     |
| 200千人以上   |                |                   |                      |                        |                        |           |     |       |
| 無回答       |                | 5                 | 7                    | 6                      |                        |           | 1   | 19    |

- (注) 1 共済の種類「家財」について、前記表2 - (1) - 2 - の「家財」、「家財+その他」及び「生命・身体+家財」の計61団体の家財保障額を整理した。  
 2 「無回答」には、「被害金額の一定割合を保障する」等の割合等により支払額が決定されるものを含む。(以下表2 - (1) - 3 - 2 - まで同じ。)  
 3 支払最高限度額は、最低が5,000円、最高が4,350万円である。

表2 - (1) - 3 - 2 - 共済の種類「家財」の支払最高限度額別の団体数（家財保障額）（企業内共済等）

（単位：団体）

| 区分        | 10万円未満         | 10万円以上<br>100万円未満 | 100万円以上<br>1,000万円未満 | 1,000万円以上<br>2,000万円未満 | 2,000万円以上<br>3,000万円未満 | 3,000万円以上 | 無回答 | 合計    |
|-----------|----------------|-------------------|----------------------|------------------------|------------------------|-----------|-----|-------|
| 団体数       | 10             | 25                | 3                    | -                      | -                      | -         | 4   | 42    |
| 構成比(%)    | 23.8           | 59.5              | 7.1                  | -                      | -                      | -         | 9.5 | 100.0 |
| 共済加入者数別内訳 | 1千人未満          | 7                 | 2                    |                        |                        |           | 1   | 10    |
|           | 1千人以上5千人未満     | 1                 | 14                   | 2                      |                        |           | 2   | 19    |
|           | 5千人以上10千人未満    | 1                 | 1                    |                        |                        |           |     | 2     |
|           | 10千人以上15千人未満   |                   | 3                    |                        |                        |           |     | 3     |
|           | 15千人以上20千人未満   |                   | 1                    | 1                      |                        |           |     | 2     |
|           | 20千人以上25千人未満   |                   | 1                    |                        |                        |           |     | 1     |
|           | 25千人以上30千人未満   |                   | 1                    |                        |                        |           |     | 1     |
|           | 30千人以上40千人未満   |                   |                      |                        |                        |           |     |       |
|           | 40千人以上50千人未満   |                   |                      |                        |                        |           |     |       |
|           | 50千人以上100千人未満  |                   |                      |                        |                        |           |     |       |
|           | 100千人以上200千人未満 |                   |                      |                        |                        |           |     |       |
| 200千人以上   |                |                   |                      |                        |                        |           |     |       |
| 無回答       | 1              | 2                 |                      |                        |                        |           | 1   | 4     |

- (注) 1 共済の種類「家財」について、前記表2 - (1) - 2 - の「家財」、「家財+その他」及び「生命・身体+家財」の計42団体の家財保障額を整理した。  
 2 支払最高限度額は、最低が1万円、最高が300万円である。

表2 - (1) - 3 - 2 - 共済の種類「家財」の支払最高限度額別の団体数（家財保障額）（公益法人等）

（単位：団体）

| 区分        | 10万円未満         | 10万円以上<br>100万円未満 | 100万円以上<br>1,000万円未満 | 1,000万円以上<br>2,000万円未満 | 2,000万円以上<br>3,000万円未満 | 3,000万円以上 | 無回答 | 合計    |
|-----------|----------------|-------------------|----------------------|------------------------|------------------------|-----------|-----|-------|
| 団体数       | 5              | 20                | 8                    | 6                      | -                      | 1         | 3   | 43    |
| 構成比(%)    | 11.6           | 46.5              | 18.6                 | 14.0                   | -                      | 2.3       | 7.0 | 100.0 |
| 共済加入者数別内訳 | 1千人未満          |                   |                      | 1                      |                        |           |     | 1     |
|           | 1千人以上5千人未満     |                   | 7                    | 4                      |                        |           | 1   | 12    |
|           | 5千人以上10千人未満    | 3                 | 7                    |                        |                        |           | 1   | 11    |
|           | 10千人以上15千人未満   | 1                 |                      | 1                      |                        |           |     | 2     |
|           | 15千人以上20千人未満   |                   | 3                    |                        | 1                      |           |     | 4     |
|           | 20千人以上25千人未満   | 1                 | 1                    |                        |                        |           |     | 2     |
|           | 25千人以上30千人未満   |                   | 1                    |                        |                        |           |     | 1     |
|           | 30千人以上40千人未満   |                   |                      |                        |                        |           |     |       |
|           | 40千人以上50千人未満   |                   |                      |                        |                        |           |     |       |
|           | 50千人以上100千人未満  |                   |                      | 1                      |                        |           |     | 1     |
|           | 100千人以上200千人未満 |                   | 1                    | 1                      | 1                      |           | 1   | 4     |
| 200千人以上   |                |                   | 1                    | 2                      |                        |           | 3   |       |
| 無回答       |                |                   |                      | 1                      |                        | 1         | 2   |       |

（注）1 共済の種類「家財」について、前記表2 - (1) - 2 - の「家財」、「家財+その他」及び「生命・身体+家財」の計43団体の家財保障額を整理した。

2 支払最高限度額は、最低が2万5,000円、最高が3,000万円である。

表2 - (1) - 3 - 2 - 共済の種類「家財」の支払最高限度額別の団体数（家財保障額）（実地に調査した団体の合計）

（単位：団体）

| 区分        | 10万円未満         | 10万円以上<br>100万円未満 | 100万円以上<br>1,000万円未満 | 1,000万円以上<br>2,000万円未満 | 2,000万円以上<br>3,000万円未満 | 3,000万円以上 | 無回答 | 合計  |
|-----------|----------------|-------------------|----------------------|------------------------|------------------------|-----------|-----|-----|
| 団体数       | 18             | 57                | 32                   | 22                     | 3                      | 5         | 9   | 146 |
| 共済加入者数別内訳 | 1千人未満          | 7                 | 4                    | 1                      | 1                      |           | 1   | 14  |
|           | 1千人以上5千人未満     | 3                 | 23                   | 11                     | 7                      |           | 3   | 47  |
|           | 5千人以上10千人未満    | 5                 | 9                    | 4                      |                        | 1         | 1   | 22  |
|           | 10千人以上15千人未満   | 1                 | 3                    | 2                      |                        |           |     | 6   |
|           | 15千人以上20千人未満   |                   | 4                    | 1                      | 2                      |           |     | 7   |
|           | 20千人以上25千人未満   | 1                 | 2                    |                        |                        |           |     | 3   |
|           | 25千人以上30千人未満   |                   | 3                    |                        |                        |           |     | 3   |
|           | 30千人以上40千人未満   |                   |                      | 1                      | 2                      |           |     | 3   |
|           | 40千人以上50千人未満   |                   |                      |                        |                        | 1         |     | 1   |
|           | 50千人以上100千人未満  |                   | 1                    | 3                      |                        | 1         | 2   | 7   |
|           | 100千人以上200千人未満 |                   | 1                    | 1                      | 1                      |           | 2   | 5   |
| 200千人以上   |                |                   | 1                    | 2                      |                        |           | 3   |     |
| 無回答       | 1              | 7                 | 7                    | 7                      |                        | 3         | 25  |     |

（注）本表は、表2 - (1) - 3 - 2 - ~ を合計したものである。

表2 - (1) - 3 - 3 共済の種類「ペット」の支払最高限度額別の団体数（通院時保障額）（任意団体等）

（単位：団体）

| 区 分       | 10万円未満         | 10万円以上<br>20万円未満 | 20万円以上<br>30万円未満 | 30万円以上 | 無回答  | 合 計   |
|-----------|----------------|------------------|------------------|--------|------|-------|
| 団 体 数     | 1              | 3                | 4                | 3      | 2    | 13    |
| 構 成 比 (%) | 7.7            | 23.1             | 30.8             | 23.1   | 15.4 | 100.0 |
| 共済加入者数別内訳 | 1千人未満          | 1                | 2                | 1      |      | 4     |
|           | 1千人以上5千人未満     |                  | 1                |        | 1    | 3     |
|           | 5千人以上10千人未満    |                  |                  |        |      |       |
|           | 10千人以上15千人未満   |                  |                  |        |      |       |
|           | 15千人以上20千人未満   |                  |                  |        |      |       |
|           | 20千人以上25千人未満   |                  |                  |        |      |       |
|           | 25千人以上30千人未満   |                  |                  | 1      |      | 1     |
|           | 30千人以上40千人未満   |                  |                  |        |      |       |
|           | 40千人以上50千人未満   |                  |                  |        |      |       |
|           | 50千人以上100千人未満  |                  |                  |        |      |       |
|           | 100千人以上200千人未満 |                  |                  |        |      |       |
|           | 200千人以上        |                  |                  |        |      |       |
| 無回答       |                |                  | 2                | 2      | 1    | 5     |

(注) 1 共済の種類「ペット」について、前記表2 - (1) - 2 - の「ペット」の13団体の年間通院保障限度額を整理した。  
2 支払最高限度額は、最低が8万円、最高が70万円である。

表2 - (1) - 3 - 4 共済の種類「葬儀」の支払最高限度額別の団体数（葬儀費用支給額）（任意団体等）

（単位：団体）

| 区 分       | 100万円未満        | 100万円以上<br>200万円未満 | 200万円以上<br>300万円未満 | 300万円以上 | 算定不可 | 合 計   |
|-----------|----------------|--------------------|--------------------|---------|------|-------|
| 団 体 数     | 2              | 5                  | -                  | 1       | 5    | 13    |
| 構 成 比 (%) | 15.4           | 38.5               | -                  | 7.7     | 38.5 | 100.0 |
| 共済加入者数別内訳 | 1千人未満          |                    |                    | 1       | 1    | 2     |
|           | 1千人以上5千人未満     | 2                  | 1                  |         | 1    | 4     |
|           | 5千人以上10千人未満    |                    |                    |         | 1    | 1     |
|           | 10千人以上15千人未満   |                    |                    |         |      |       |
|           | 15千人以上20千人未満   |                    |                    |         |      |       |
|           | 20千人以上25千人未満   |                    |                    |         |      |       |
|           | 25千人以上30千人未満   |                    |                    |         |      |       |
|           | 30千人以上40千人未満   |                    | 1                  |         |      | 1     |
|           | 40千人以上50千人未満   |                    |                    |         |      |       |
|           | 50千人以上100千人未満  |                    |                    |         |      |       |
|           | 100千人以上200千人未満 |                    |                    |         |      |       |
|           | 200千人以上        |                    |                    |         |      | 1     |
| 無回答       |                | 3                  |                    |         | 1    | 4     |

(注) 1 共済の種類「葬儀」について、前記表2 - (1) - 2 - の「葬儀」の13団体の葬儀費用支給金額を整理した。  
2 「算定不可」は、葬儀費用の割引を行うもの等で、具体的支給金額について算定ができないものである。  
3 支払最高限度額は、最低が50万円、最高が320万円である。



## (2) 共済の規模

平成 14 年度及び 15 年度の加入件数を比較すると、任意団体等では 4 割強の団体が前年度比 1.1 倍以上。他方、抽出調査した企業内共済等及び公益法人等では、前年度比 0.9 倍以上 1.1 倍未満の団体がともに 9 割弱。(表 2 - (2) - ア - 2 - ~ )

また、加入件数が 5 万件以上の団体の割合は、任意団体等が 1 割、企業内共済等が 1.2%、公益法人等が 2 割弱。(表 2 - (2) - ア - 3 - ~ )

共済の加入者数の合計は、任意団体等が約 273 万人(110 団体)、抽出調査した企業内共済等及び公益法人等では、それぞれ約 276 万人(75 団体)、約 1,639 万人(110 団体)。

また、1 団体当たりの加入者数では、任意団体等が約 25,000 人、企業内共済等及び公益法人等では、それぞれ約 37,000 人、約 15 万人。(表 2 - (2) - イ - 1 )

さらに、加入者数が 5 万人以上の団体の割合は、任意団体等が 1 割弱、企業内共済等及び公益法人等では、それぞれ 2 割、2 割弱。(表 2 - (2) - イ - 2 - ~ )

共済掛金総額の合計は、任意団体等が約 494 億円(116 団体)、抽出調査した企業内共済等及び公益法人等では、それぞれ約 40 億円(67 団体)、約 784 億円(104 団体)。(表 2 - (2) - ウ - 1 )

また、加入者一人当たりの年間平均掛金額は、任意団体等が約 24,600 円(104 団体)、他方、企業内共済等が約 1,500 円(64 団体)、公益法人等が約 4,800 円(101 団体)。(表 2 - (2) - ウ - 2 )

さらに、共済掛金の総額が年間 1 億円以上の団体の割合は、任意団体等が 3 割弱、企業内共済等が 1 割強、公益法人等が 4.5 割。(表 2 - (2) - ウ - 3 - ~ )

共済金支払総額の合計は、任意団体等が約 209 億円(120 団体)、抽出調査した企業内共済等及び公益法人等では、それぞれ約 28 億円(73 団体)、約 396 億円(111 団体)。(表 2 - (2) - エ - 1 )

また、共済金支払総額が年間 1 億円以上の団体の割合は、任意団体等が 1 割強、企業内共済等が 1 割弱、公益法人等が 3 割弱。(表 2 - (2) - エ - 2 - ~ )

ア 加入件数

表 2 - (2) - ア - 1 組織形態別の総加入件数 (平成 14 年度末現在)

(単位: 件、団体)

| 区 分          |               | 平成 14 年度    | (参考)<br>12 年度 | (参考)<br>13 年度 |             |
|--------------|---------------|-------------|---------------|---------------|-------------|
| 任意団体等        | 総加入件数         | 5,200,796   | 1,353,393     | 1,928,979     |             |
|              | 団体数           | 111         | 74            | 95            |             |
|              | 平均加入件数        | 46,854      | 18,289        | 20,305        |             |
| 企業内共済等       | 総加入件数         | 407,815     | 423,190       | 422,300       |             |
|              | 団体数           | 50          | 48            | 49            |             |
|              | 平均加入件数        | 8,156       | 8,816         | 8,618         |             |
| 公益法人等        | 総加入件数         | 131,416,164 | 123,269,425   | 127,458,090   |             |
|              | 団体数           | 98          | 95            | 98            |             |
|              | 平均加入件数        | 1,340,981   | 1,297,573     | 1,300,593     |             |
| 実地に調査した団体の合計 | 総加入件数         | 137,024,774 | 125,046,008   | 129,809,369   |             |
|              | 団体数           | 259         | 217           | 242           |             |
|              | 平均加入件数        | 529,053     | 576,249       | 536,402       |             |
|              | 生命・身体         | 総加入件数       | 13,024,564    | 12,540,992    | 12,671,726  |
|              |               | 団体数         | 108           | 96            | 104         |
|              |               | 平均加入件数      | 120,598       | 130,635       | 121,844     |
|              | 生命・身体<br>+その他 | 総加入件数       | 245,980       | 254,564       | 249,498     |
|              |               | 団体数         | 10            | 8             | 9           |
|              |               | 平均加入件数      | 24,598        | 31,821        | 27,722      |
|              | 家 財           | 総加入件数       | 114,838,442   | 106,361,027   | 110,780,758 |
|              |               | 団体数         | 38            | 26            | 33          |
|              |               | 平均加入件数      | 3,022,064     | 4,090,809     | 3,356,993   |
|              | 家財<br>+その他    | 総加入件数       | 462,951       | 420,292       | 449,359     |
|              |               | 団体数         | 1             | 1             | 1           |
|              |               | 平均加入件数      | 462,951       | 420,292       | 449,359     |
|              | 生命・身体<br>+家財  | 総加入件数       | 7,576,334     | 4,733,687     | 4,751,988   |
|              |               | 団体数         | 68            | 66            | 67          |
|              |               | 平均加入件数      | 111,417       | 71,723        | 70,925      |
| ペット          | 総加入件数         | 40,444      | 383           | 9,274         |             |
|              | 団体数           | 8           | 3             | 5             |             |
|              | 平均加入件数        | 5,056       | 128           | 1,855         |             |
| 葬 儀          | 総加入件数         | 46,741      | 33,888        | 41,475        |             |
|              | 団体数           | 8           | 6             | 8             |             |
|              | 平均加入件数        | 5,843       | 5,648         | 5,184         |             |
| その他          | 総加入件数         | 789,318     | 701,175       | 855,291       |             |
|              | 団体数           | 18          | 11            | 15            |             |
|              | 平均加入件数        | 43,851      | 63,743        | 57,019        |             |

(注) 1 本表は、任意団体等については、全国で把握した 422 団体のうち、実際には共済を実施していなかったものや調査に対する協力が得られなかったもの等を除く 166 団体の説明等を基に、加入件数について回答があった団体を分析したものである。他方、企業内共済等については、27 都道府県で抽出した 103 団体のうち、実際には共済を実施していなかったもの及び調査に対する協力が得られなかったものを除く 85 団体、また、公益法人等については、29 都道府県で抽出した 159 団体のうち、実際には共済を実施していなかったものや調査に対する協力が得られなかったもの等を除く 119 団体の説明等を基に、加入件数について回答があった団体を分析したものである。

2 「団体数」は、平成 14 年度末現在の加入件数について回答を得た団体の数であり、当該年度の共済団体の数とは一致しない場合がある。

表2 - (2) - ア - 2 - 加入件数の対前年度比別の団体数 (平成15年度)(任意団体等)

(単位: 団体)

| 区分        | 0.9倍未満         | 0.9倍以上<br>1倍未満 | 1倍以上<br>1.1倍未満 | 1.1倍以上<br>1.5倍未満 | 1.5倍以上<br>2倍未満 | 2倍以上 | 合計    |    |
|-----------|----------------|----------------|----------------|------------------|----------------|------|-------|----|
| 団体数       | 10             | 12             | 28             | 19               | 7              | 9    | 85    |    |
| 構成比(%)    | 11.8           | 14.1           | 32.9           | 22.4             | 8.2            | 10.6 | 100.0 |    |
| 共済の種類別内訳  | 生命・身体          | 5              | 5              | 8                | 4              | 2    | 24    |    |
|           | 生命・身体+その他      | 1              | 2              | 3                | 2              |      | 8     |    |
|           | 家財             |                | 1              | 3                | 7              | 1    | 15    |    |
|           | 家財+その他         |                |                |                  |                | 3    |       |    |
|           | 生命・身体+家財       |                | 2              | 5                | 2              | 1    | 10    |    |
|           | ペット            | 1              |                |                  |                | 2    | 5     |    |
|           | 葬儀             | 1              |                | 3                | 3              |      | 7     |    |
| その他       | 2              | 2              | 6              | 1                | 1              | 1    | 13    |    |
| 共済加入者数別内訳 | 1千人未満          | 2              | 3              | 9                | 3              | 1    | 2     | 20 |
|           | 1千人以上5千人未満     | 5              | 3              | 7                | 7              | 3    | 5     | 30 |
|           | 5千人以上10千人未満    | 1              | 3              | 4                | 4              |      |       | 12 |
|           | 10千人以上15千人未満   | 1              |                | 2                |                |      |       | 3  |
|           | 15千人以上20千人未満   |                |                |                  | 1              |      |       | 1  |
|           | 20千人以上25千人未満   |                |                |                  |                |      |       |    |
|           | 25千人以上30千人未満   |                | 1              | 1                |                |      | 1     | 3  |
|           | 30千人以上40千人未満   |                |                | 1                | 2              | 1    |       | 4  |
|           | 40千人以上50千人未満   |                |                |                  |                |      |       |    |
|           | 50千人以上100千人未満  | 1              |                | 2                | 1              | 1    | 1     | 6  |
|           | 100千人以上200千人未満 |                | 1              |                  |                |      |       | 1  |
|           | 200千人以上        |                |                |                  |                |      |       |    |
| 無回答       |                | 1              | 2              | 1                | 1              |      | 5     |    |

(注) 1 本表は、全国で把握した422団体のうち、実際には共済を実施していなかったものや調査に対する協力が得られなかったもの等を除く166団体の説明等を基に、平成14年度、15年度の加入件数について、双方とも回答があった85団体を分析したものである。  
2 増加が最大のものは、4.28倍、減少が最大のものは、0.62倍である。

表2 - (2) - ア - 2 - 加入件数の対前年度比別の団体数 (平成15年度)(企業内共済等)

(単位: 団体)

| 区分        | 0.9倍未満         | 0.9倍以上<br>1倍未満 | 1倍以上<br>1.1倍未満 | 1.1倍以上<br>1.5倍未満 | 1.5倍以上<br>2倍未満 | 2倍以上 | 合計    |
|-----------|----------------|----------------|----------------|------------------|----------------|------|-------|
| 団体数       | 1              | 27             | 9              | 4                | -              | -    | 41    |
| 構成比(%)    | 2.4            | 65.9           | 22.0           | 9.8              | -              | -    | 100.0 |
| 共済の種類別内訳  | 生命・身体          |                | 11             | 5                | 1              |      | 17    |
|           | 生命・身体+その他      |                |                |                  |                |      |       |
|           | 家財             |                |                |                  |                |      |       |
|           | 家財+その他         |                |                |                  |                |      |       |
|           | 生命・身体+家財       | 1              | 16             | 4                | 3              |      | 24    |
|           | ペット            |                |                |                  |                |      |       |
|           | 葬儀             |                |                |                  |                |      |       |
| その他       |                |                |                |                  |                |      |       |
| 共済加入者数別内訳 | 1千人未満          |                | 6              | 2                | 1              |      | 9     |
|           | 1千人以上5千人未満     | 1              | 12             | 2                | 2              |      | 17    |
|           | 5千人以上10千人未満    |                | 2              | 1                | 1              |      | 4     |
|           | 10千人以上15千人未満   |                |                | 1                |                |      | 1     |
|           | 15千人以上20千人未満   |                | 1              |                  |                |      | 1     |
|           | 20千人以上25千人未満   |                |                |                  |                |      |       |
|           | 25千人以上30千人未満   |                | 1              |                  |                |      | 1     |
|           | 30千人以上40千人未満   |                | 1              | 1                |                |      | 2     |
|           | 40千人以上50千人未満   |                |                |                  |                |      |       |
|           | 50千人以上100千人未満  |                | 1              | 1                |                |      | 2     |
|           | 100千人以上200千人未満 |                | 3              |                  |                |      | 3     |
|           | 200千人以上        |                |                | 1                |                |      | 1     |
| 無回答       |                |                |                |                  |                |      |       |

(注) 1 本表は、27都道府県で抽出した103団体のうち、実際には共済を実施していなかったもの及び調査に対する協力が得られなかったものを除く85団体の説明等を基に、平成14年度、15年度の加入件数について、双方とも回答があった41団体を分析したものである。  
2 増加が最大のものは、1.32倍、減少が最大のものは、0.87倍である。

表2 - (2) - ア - 2 - 加入件数の対前年度比別の団体数 (平成15年度)(公益法人等)

(単位: 団体)

| 区分        | 0.9倍未満         | 0.9倍以上<br>1倍未満 | 1倍以上<br>1.1倍未満 | 1.1倍以上<br>1.5倍未満 | 1.5倍以上<br>2倍未満 | 2倍以上 | 合計    |
|-----------|----------------|----------------|----------------|------------------|----------------|------|-------|
| 団体数       | 7              | 50             | 29             | 4                | -              | 1    | 91    |
| 構成比(%)    | 7.7            | 54.9           | 31.9           | 4.4              | -              | 1.1  | 100.0 |
| 共済の種類別内訳  | 生命・身体          | 6              | 29             | 14               | 2              |      | 52    |
|           | 生命・身体+その他      |                | 2              |                  |                |      | 2     |
|           | 家財             | 1              | 3              | 3                |                |      | 7     |
|           | 家財+その他         |                |                | 1                |                |      | 1     |
|           | 生命・身体+家財       |                | 13             | 11               | 2              |      | 26    |
|           | ペット            |                |                |                  |                |      |       |
|           | 葬儀<br>その他      |                | 3              |                  |                |      | 3     |
| 共済加入者数別内訳 | 1千人未満          |                | 7              | 4                |                |      | 11    |
|           | 1千人以上5千人未満     | 4              | 15             | 5                | 1              |      | 25    |
|           | 5千人以上10千人未満    |                | 7              | 6                | 2              |      | 15    |
|           | 10千人以上15千人未満   |                | 5              | 1                |                | 1    | 7     |
|           | 15千人以上20千人未満   | 1              | 1              | 2                |                |      | 4     |
|           | 20千人以上25千人未満   |                | 2              | 1                |                |      | 3     |
|           | 25千人以上30千人未満   |                |                | 1                |                |      | 1     |
|           | 30千人以上40千人未満   | 1              | 2              | 1                |                |      | 4     |
|           | 40千人以上50千人未満   |                |                |                  |                |      |       |
|           | 50千人以上100千人未満  |                | 3              | 1                |                |      | 4     |
|           | 100千人以上200千人未満 |                | 4              | 2                | 1              |      | 7     |
|           | 200千人以上        |                | 3              | 4                |                |      | 7     |
|           | 無回答            | 1              | 1              | 1                |                |      | 3     |

(注) 1 本表は、29都道府県で抽出した159団体のうち、実際には共済を実施していなかったものや調査に対する協力が得られなかったもの等を除く119団体の説明等を基に、平成14年度、15年度の加入件数について、双方とも回答があった91団体を分析したものである。

2 増加が最大のものは、2.02倍、減少が最大のものは、0.71倍である。

表2 - (2) - ア - 2 - 加入件数の対前年度比別の団体数 (平成15年度)(実地に調査した団体の合計)

(単位: 団体)

| 区分        | 0.9倍未満         | 0.9倍以上<br>1倍未満 | 1倍以上<br>1.1倍未満 | 1.1倍以上<br>1.5倍未満 | 1.5倍以上<br>2倍未満 | 2倍以上 | 合計  |
|-----------|----------------|----------------|----------------|------------------|----------------|------|-----|
| 団体数       | 18             | 89             | 66             | 27               | 7              | 10   | 217 |
| 共済の種類別内訳  | 生命・身体          | 11             | 45             | 27               | 7              | 2    | 93  |
|           | 生命・身体+その他      | 1              | 4              | 3                | 2              |      | 10  |
|           | 家財             | 1              | 4              | 6                | 7              | 1    | 22  |
|           | 家財+その他         |                |                | 1                |                |      | 1   |
|           | 生命・身体+家財       | 1              | 31             | 20               | 7              | 1    | 60  |
|           | ペット            | 1              |                |                  |                | 2    | 5   |
|           | 葬儀<br>その他      | 1              | 5              | 3                | 3              |      | 7   |
| 共済加入者数別内訳 | 1千人未満          | 2              | 16             | 15               | 4              | 1    | 40  |
|           | 1千人以上5千人未満     | 10             | 30             | 14               | 10             | 3    | 72  |
|           | 5千人以上10千人未満    | 1              | 12             | 11               | 7              |      | 31  |
|           | 10千人以上15千人未満   | 1              | 5              | 4                |                |      | 11  |
|           | 15千人以上20千人未満   | 1              | 2              | 2                | 1              |      | 6   |
|           | 20千人以上25千人未満   |                | 2              | 1                |                |      | 3   |
|           | 25千人以上30千人未満   |                | 2              | 2                |                |      | 5   |
|           | 30千人以上40千人未満   | 1              | 3              | 3                | 2              | 1    | 10  |
|           | 40千人以上50千人未満   |                |                |                  |                |      |     |
|           | 50千人以上100千人未満  | 1              | 4              | 4                | 1              | 1    | 12  |
|           | 100千人以上200千人未満 |                | 8              | 2                | 1              |      | 11  |
|           | 200千人以上        |                | 3              | 5                |                |      | 8   |
|           | 無回答            | 1              | 2              | 3                | 1              | 1    | 8   |

(注) 本表は、表2 - (2) - ア - 2 - ~ を集計したものである。

表2 - (2) - ア - 3 - 加入件数別の団体数 (平成14年度末現在) (任意団体等)

(単位: 団体)

| 区分        | 1千件未満          | 1千件以上5千件未満 | 5千件以上10千件未満 | 10千件以上15千件未満 | 15千件以上20千件未満 | 20千件以上25千件未満 | 25千件以上30千件未満 | 30千件以上40千件未満 | 40千件以上50千件未満 | 50千件以上100千件未満 | 100千件以上200千件未満 | 200千件以上 | 無回答  | 合計      |          |
|-----------|----------------|------------|-------------|--------------|--------------|--------------|--------------|--------------|--------------|---------------|----------------|---------|------|---------|----------|
| 団体数       | 31             | 32         | 17          | 5            | 1            | -            | 2            | 6            | -            | 11            | 3              | 3       | 55   | 166     |          |
| 構成比(%)    | 18.7           | 19.3       | 10.2        | 3.0          | 0.6          | -            | 1.2          | 3.6          | -            | 6.6           | 1.8            | 1.8     | 33.1 | 100.0   |          |
| 共済の種類別内訳  | 生命・身体          | 9          | 5           | 7            | 3            |              |              | 1            |              | 2             | 1              |         | 14   | 42      |          |
|           | 生命・身体+その他      | 3          | 3           | 1            |              |              |              |              |              | 1             |                |         | 2    | 10      |          |
|           | 家財             | 5          | 9           | 6            | 1            | 1            |              | 2            |              | 6             | 1              |         | 12   | 43      |          |
|           | 家財+その他         |            |             |              |              |              |              |              |              |               |                |         |      |         |          |
|           | 生命・身体+家財       |            | 5           | 2            | 1            |              | 1            |              |              | 1             | 1              | 2       | 5    | 18      |          |
|           | ペット            | 4          | 3           |              |              |              | 1            |              |              |               |                |         |      | 5       | 13       |
|           | 葬儀<br>その他      | 4<br>6     | 2<br>5      | 1            |              |              |              | 1<br>2       |              |               | 1              |         | 1    | 5<br>12 | 13<br>27 |
| 共済加入者数別内訳 | 1千人未満          | 24         | 1           |              |              |              |              |              |              |               |                |         | 1    | 26      |          |
|           | 1千人以上5千人未満     | 4          | 28          | 2            |              |              |              |              |              |               |                | 1       | 4    | 39      |          |
|           | 5千人以上10千人未満    |            | 1           | 14           | 1            |              |              |              |              | 1             |                |         |      | 17      |          |
|           | 10千人以上15千人未満   |            |             |              | 3            |              |              |              |              |               |                |         | 1    | 4       |          |
|           | 15千人以上20千人未満   |            |             |              | 1            |              |              |              |              |               |                |         |      | 1       |          |
|           | 20千人以上25千人未満   |            |             |              |              |              |              |              |              |               |                |         |      |         |          |
|           | 25千人以上30千人未満   |            |             |              |              |              | 2            | 1            |              |               |                |         |      | 3       |          |
|           | 30千人以上40千人未満   |            |             |              |              |              |              | 4            |              |               |                |         | 1    | 1       | 6        |
|           | 40千人以上50千人未満   |            |             |              |              |              |              |              |              | 1             |                |         | 1    | 2       |          |
|           | 50千人以上100千人未満  |            |             |              |              |              |              |              |              | 8             |                | 1       |      | 9       |          |
|           | 100千人以上200千人未満 |            |             |              |              |              |              |              |              | 1             | 1              |         |      | 2       |          |
| 200千人以上   |                |            |             |              |              |              |              |              |              |               |                | 1       | 1    |         |          |
| 無回答       | 3              | 2          | 1           |              | 1            |              | 1            |              |              | 2             |                | 46      | 56   |         |          |

(注) 1 本表は、全国で把握した422団体のうち、実際には共済を実施していなかったものや調査に対する協力が得られなかったもの等を除く166団体の説明等を基に分析したものである。

2 1団体当たりの加入件数の最大は、約283万件である。

表2 - (2) - ア - 3 - 加入件数別の団体数 (平成14年度末現在) (企業内共済等)

(単位: 団体)

| 区分        | 1千件未満            | 1千件以上5千件未満 | 5千件以上10千件未満 | 10千件以上15千件未満 | 15千件以上20千件未満 | 20千件以上25千件未満 | 25千件以上30千件未満 | 30千件以上40千件未満 | 40千件以上50千件未満 | 50千件以上100千件未満 | 100千件以上200千件未満 | 200千件以上 | 無回答  | 合計    |
|-----------|------------------|------------|-------------|--------------|--------------|--------------|--------------|--------------|--------------|---------------|----------------|---------|------|-------|
| 団体数       | 15               | 19         | 7           | 2            | 1            | 1            | 1            | 3            | -            | -             | 1              | -       | 35   | 85    |
| 構成比(%)    | 17.6             | 22.4       | 8.2         | 2.4          | 1.2          | 1.2          | 1.2          | 3.5          | -            | -             | 1.2            | -       | 41.2 | 100.0 |
| 共済の種類別内訳  | 生命・身体            | 8          | 5           | 5            | 1            | 1            |              | 3            |              |               | 1              |         | 18   | 42    |
|           | 生命・身体+その他        |            |             |              |              |              |              |              |              |               |                |         | 1    | 1     |
|           | 家財               |            |             |              |              |              |              |              |              |               |                |         |      |       |
|           | 家財+その他           |            |             |              |              |              |              |              |              |               |                |         |      |       |
|           | 生命・身体+家財         | 7          | 14          | 2            | 1            | 1            | 1            |              |              |               |                |         | 16   | 42    |
|           | ペット<br>葬儀<br>その他 |            |             |              |              |              |              |              |              |               |                |         |      |       |
| 共済加入者数別内訳 | 1千人未満            | 9          |             | 1            |              |              |              |              |              |               |                |         | 3    | 13    |
|           | 1千人以上5千人未満       |            | 18          | 1            |              |              |              |              |              |               |                |         | 6    | 25    |
|           | 5千人以上10千人未満      |            |             | 5            |              |              |              |              |              |               |                |         | 2    | 7     |
|           | 10千人以上15千人未満     |            |             |              | 2            |              |              |              |              |               |                |         | 2    | 4     |
|           | 15千人以上20千人未満     |            |             |              |              | 1            |              |              |              |               |                |         | 1    | 2     |
|           | 20千人以上25千人未満     |            |             |              |              |              | 1            |              |              |               |                |         | 1    | 2     |
|           | 25千人以上30千人未満     |            |             |              |              |              |              | 1            |              |               |                |         | 1    | 2     |
|           | 30千人以上40千人未満     |            |             |              |              |              |              |              | 2            |               |                |         |      | 2     |
|           | 40千人以上50千人未満     | 1          |             |              |              |              |              |              |              |               |                |         |      | 1     |
|           | 50千人以上100千人未満    | 1          |             |              |              |              |              |              | 1            |               |                |         | 3    | 5     |
|           | 100千人以上200千人未満   | 2          |             |              |              |              |              |              |              |               | 1              |         | 6    | 9     |
| 200千人以上   | 2                | 1          |             |              |              |              |              |              |              |               |                |         | 3    |       |
| 無回答       |                  |            |             |              |              |              |              |              |              |               |                | 10      | 10   |       |

(注) 1 本表は、27都道府県で抽出した103団体のうち、実際には共済を実施していなかったもの及び調査に対する協力が得られなかったものを除く85団体の説明等を基に分析したものである。

2 1団体当たりの加入件数の最大は、約25万件である。

表2 - (2) - ア - 3 - 加入件数別の団体数 (平成14年度末現在)(公益法人等)

(単位: 団体)

| 区分        | 1千件未満          | 1千件以上<br>5千件未満 | 5千件以上<br>10千件未満 | 10千件以上<br>15千件未満 | 15千件以上<br>20千件未満 | 20千件以上<br>25千件未満 | 25千件以上<br>30千件未満 | 30千件以上<br>40千件未満 | 40千件以上<br>50千件未満 | 50千件以上<br>100千件未満 | 100千件以上<br>200千件未満 | 200千件以上 | 無回答  | 合計    |    |
|-----------|----------------|----------------|-----------------|------------------|------------------|------------------|------------------|------------------|------------------|-------------------|--------------------|---------|------|-------|----|
| 団体数       | 14             | 25             | 17              | 9                | 3                | 1                | 3                | 4                | 1                | 5                 | 6                  | 10      | 21   | 119   |    |
| 構成比(%)    | 11.8           | 21.0           | 14.3            | 7.6              | 2.5              | 0.8              | 2.5              | 3.4              | 0.8              | 4.2               | 5.0                | 8.4     | 17.6 | 100.0 |    |
| 共済の種類別内訳  | 生命・身体          | 10             | 13              | 9                | 7                | 1                | 1                | 2                | 3                | 1                 | 3                  | 3       | 3    | 13    | 69 |
|           | 生命・身体+その他      | 1              |                 |                  |                  |                  |                  |                  |                  |                   | 1                  |         | 1    | 3     |    |
|           | 家財             | 1              |                 | 1                |                  |                  |                  |                  |                  |                   | 2                  |         | 3    | 1     | 8  |
|           | 家財+その他         |                |                 |                  |                  |                  |                  |                  |                  |                   |                    |         | 1    | 1     |    |
|           | 生命・身体+家財       | 1              | 11              | 7                | 2                | 2                |                  | 1                | 1                |                   |                    | 2       | 2    | 5     | 34 |
|           | ペット            |                |                 |                  |                  |                  |                  |                  |                  |                   |                    |         |      |       |    |
|           | 葬儀<br>その他      | 1              | 1               |                  |                  |                  |                  |                  |                  |                   |                    |         | 1    | 1     | 4  |
| 共済加入者数別内訳 | 1千人未満          | 8              | 3               |                  |                  |                  |                  |                  |                  |                   |                    |         | 3    | 14    |    |
|           | 1千人以上5千人未満     |                | 19              | 4                | 2                |                  |                  |                  |                  |                   |                    |         | 2    | 27    |    |
|           | 5千人以上10千人未満    | 4              |                 | 12               | 1                |                  |                  | 1                |                  |                   |                    | 1       | 3    | 22    |    |
|           | 10千人以上15千人未満   |                | 1               |                  | 5                | 1                |                  |                  |                  |                   | 1                  |         |      | 8     |    |
|           | 15千人以上20千人未満   |                |                 |                  |                  | 2                |                  | 1                |                  |                   | 1                  |         | 2    | 6     |    |
|           | 20千人以上25千人未満   |                | 1               |                  |                  |                  | 1                |                  | 1                |                   |                    |         | 2    | 5     |    |
|           | 25千人以上30千人未満   |                |                 |                  |                  |                  | 1                |                  |                  |                   |                    |         | 1    | 2     |    |
|           | 30千人以上40千人未満   |                |                 |                  |                  |                  |                  |                  | 3                |                   |                    |         | 1    | 5     |    |
|           | 40千人以上50千人未満   |                |                 |                  |                  |                  |                  |                  |                  |                   |                    |         |      |       |    |
|           | 50千人以上100千人未満  | 1              |                 |                  |                  |                  |                  |                  |                  | 1                 | 1                  | 1       |      | 2     | 6  |
|           | 100千人以上200千人未満 | 1              |                 |                  |                  |                  |                  |                  |                  |                   |                    | 4       | 3    | 8     |    |
| 200千人以上   |                |                |                 |                  |                  |                  |                  |                  |                  |                   |                    | 7       | 7    |       |    |
| 無回答       |                | 1              | 1               | 1                |                  |                  |                  |                  |                  | 1                 |                    |         | 5    | 9     |    |

(注) 1 本表は、29都道府県で抽出した159団体のうち、実際には共済を実施していなかったものや調査に対する協力が得られなかったもの等を除く119団体の説明等を基に分析したものである。

2 1団体当たりの加入件数の最大は約8,751万件である。

表2 - (2) - ア - 3 - 加入件数別の団体数 (平成14年度末現在)(実際に調査した団体の合計)

(単位: 団体)

| 区分        | 1千件未満          | 1千件以上<br>5千件未満 | 5千件以上<br>10千件未満 | 10千件以上<br>15千件未満 | 15千件以上<br>20千件未満 | 20千件以上<br>25千件未満 | 25千件以上<br>30千件未満 | 30千件以上<br>40千件未満 | 40千件以上<br>50千件未満 | 50千件以上<br>100千件未満 | 100千件以上<br>200千件未満 | 200千件以上 | 無回答 | 合計  |     |
|-----------|----------------|----------------|-----------------|------------------|------------------|------------------|------------------|------------------|------------------|-------------------|--------------------|---------|-----|-----|-----|
| 団体数       | 60             | 76             | 41              | 16               | 5                | 2                | 6                | 13               | 1                | 16                | 10                 | 13      | 111 | 370 |     |
| 共済の種類別内訳  | 生命・身体          | 27             | 23              | 21               | 11               | 1                | 2                | 2                | 7                | 1                 | 5                  | 5       | 3   | 45  | 153 |
|           | 生命・身体+その他      | 4              | 3               | 1                |                  |                  |                  |                  |                  |                   | 1                  | 1       |     | 4   | 14  |
|           | 家財             | 6              | 9               | 7                | 1                | 1                |                  |                  | 2                |                   | 8                  | 1       | 3   | 13  | 51  |
|           | 家財+その他         |                |                 |                  |                  |                  |                  |                  |                  |                   |                    |         | 1   |     | 1   |
|           | 生命・身体+家財       | 8              | 30              | 11               | 4                | 3                |                  | 3                | 1                |                   | 1                  | 3       | 4   | 26  | 94  |
|           | ペット            | 4              | 3               |                  |                  |                  |                  | 1                |                  |                   |                    |         |     | 5   | 13  |
|           | 葬儀<br>その他      | 4              | 2               | 1                |                  |                  |                  |                  | 1                |                   |                    |         |     | 5   | 13  |
| 共済加入者数別内訳 | 1千人未満          | 41             | 4               | 1                |                  |                  |                  |                  |                  |                   |                    |         |     | 7   | 53  |
|           | 1千人以上5千人未満     | 4              | 65              | 7                | 2                |                  |                  |                  |                  |                   |                    |         | 1   | 12  | 91  |
|           | 5千人以上10千人未満    | 4              | 1               | 31               | 2                |                  |                  | 1                |                  |                   | 1                  | 1       |     | 5   | 46  |
|           | 10千人以上15千人未満   |                | 1               |                  | 10               | 1                |                  |                  |                  |                   | 1                  |         |     | 3   | 16  |
|           | 15千人以上20千人未満   |                |                 |                  | 1                | 3                |                  | 1                |                  |                   | 1                  |         |     | 3   | 9   |
|           | 20千人以上25千人未満   |                | 1               |                  |                  |                  | 2                |                  | 1                |                   |                    |         |     | 3   | 7   |
|           | 25千人以上30千人未満   |                |                 |                  |                  |                  |                  | 4                | 1                |                   |                    |         |     | 2   | 7   |
|           | 30千人以上40千人未満   |                |                 |                  |                  |                  |                  |                  | 9                |                   |                    |         | 1   | 2   | 13  |
|           | 40千人以上50千人未満   | 1              |                 |                  |                  |                  |                  |                  |                  |                   | 1                  |         |     | 1   | 3   |
|           | 50千人以上100千人未満  | 2              |                 |                  |                  |                  |                  |                  | 1                | 1                 | 9                  | 1       | 1   | 5   | 20  |
|           | 100千人以上200千人未満 | 3              |                 |                  |                  |                  |                  |                  |                  | 1                 | 6                  | 3       | 6   | 6   | 19  |
| 200千人以上   | 2              | 1              |                 |                  |                  |                  |                  |                  |                  |                   |                    | 7       | 1   | 11  |     |
| 無回答       | 3              | 3              | 2               | 1                | 1                |                  |                  | 1                |                  | 1                 | 2                  |         | 61  | 75  |     |

(注) 本表は、表2 - (2) - ア - 3 - ~ を合計したものである。

イ 加入者数

表 2 - (2) - イ - 1 組織形態別の総加入者数（平成 14 年度末現在）

（単位：人、団体）

| 区 分          |                | 平成 14 年度   | (参考)<br>12 年度 | (参考)<br>13 年度 |            |
|--------------|----------------|------------|---------------|---------------|------------|
| 任意団体等        | 総加入者数          | 2,734,294  | 1,970,866     | 2,351,293     |            |
|              | 団体数            | 110        | 70            | 90            |            |
|              | 平均加入者数         | 24,857     | 28,155        | 26,125        |            |
| 企業内共済等       | 総加入者数          | 2,757,678  | 2,812,882     | 2,790,542     |            |
|              | 団体数            | 75         | 72            | 74            |            |
|              | 平均加入者数         | 36,769     | 39,068        | 37,710        |            |
| 公益法人等        | 総加入者数          | 16,394,062 | 16,056,513    | 16,062,871    |            |
|              | 団体数            | 110        | 108           | 111           |            |
|              | 平均加入者数         | 149,037    | 148,671       | 144,711       |            |
| 実地に調査した団体の合計 | 総加入者数の合計       | 21,886,034 | 20,840,261    | 21,204,706    |            |
|              | 団体数            | 295        | 250           | 275           |            |
|              | 平均加入者数         | 74,190     | 83,361        | 77,108        |            |
|              | 生命・身体          | 総加入者数      | 15,727,569    | 15,329,845    | 15,399,871 |
|              |                | 団体数        | 128           | 114           | 122        |
|              |                | 平均加入者数     | 122,872       | 134,472       | 126,228    |
|              | 生命・身体<br>+ その他 | 総加入者数      | 167,858       | 175,210       | 169,586    |
|              |                | 団体数        | 11            | 8             | 9          |
|              |                | 平均加入者数     | 15,260        | 21,901        | 18,843     |
|              | 家 財            | 総加入者数      | 2,619,602     | 2,299,892     | 2,344,527  |
|              |                | 団体数        | 34            | 24            | 29         |
|              |                | 平均加入者数     | 77,047        | 95,829        | 80,846     |
|              | 家財<br>+ その他    | 総加入者数      | 462,951       | 420,292       | 449,359    |
|              |                | 団体数        | 1             | 1             | 1          |
|              |                | 平均加入者数     | 462,951       | 420,292       | 449,359    |
|              | 生命・身体<br>+ 家財  | 総加入者数      | 1,232,816     | 1,146,744     | 1,206,058  |
|              |                | 団体数        | 86            | 83            | 85         |
|              |                | 平均加入者数     | 14,335        | 13,816        | 14,189     |
|              | ペット            | 総加入者数      | 36,187        | 363           | 8,392      |
| 団体数          |                | 8          | 3             | 5             |            |
| 平均加入者数       |                | 4,523      | 121           | 1,678         |            |
| 葬 儀          | 総加入者数          | 1,149,133  | 1,135,048     | 1,143,215     |            |
|              | 団体数            | 9          | 7             | 9             |            |
|              | 平均加入者数         | 127,681    | 162,150       | 127,024       |            |
| その他          | 総加入者数          | 489,918    | 332,867       | 483,698       |            |
|              | 団体数            | 18         | 10            | 15            |            |
|              | 平均加入者数         | 27,218     | 33,287        | 32,247        |            |

(注) 1 本表は、任意団体等については、全国で把握した 422 団体のうち、実際には共済を実施していなかったものや調査に対する協力が得られなかったもの等を除く 166 団体の説明等を基に、加入者数について回答があった団体を分析したものである。他方、企業内共済等については、27 都道府県で抽出した 103 団体のうち、実際には共済を実施していなかったもの及び調査に対する協力が得られなかったものを除く 85 団体、また、公益法人等については、29 都道府県で抽出した 159 団体のうち、実際には共済を実施していなかったものや調査に対する協力が得られなかったもの等を除く 119 団体の説明等を基に、加入者数について回答があった団体を分析したものである。

2 「団体数」は、平成 14 年度末現在の加入者数について回答を得た団体の数であり、当該年度の共済団体の数とは一致しない場合がある。



表2 - (2) - イ - 2 - 加入者数別の団体数（平成14年度末現在）（任意団体等）

（単位：団体）

| 区 分      | 1千人未満     | 1千人以上<br>5千人未満 | 5千人以上<br>10千人未満 | 10千人以上<br>15千人未満 | 15千人以上<br>20千人未満 | 20千人以上<br>25千人未満 | 25千人以上<br>30千人未満 | 30千人以上<br>40千人未満 | 40千人以上<br>50千人未満 | 50千人以上<br>100千人未満 | 100千人以上<br>200千人未満 | 200千人以上 | 無回答  | 合計    |    |    |
|----------|-----------|----------------|-----------------|------------------|------------------|------------------|------------------|------------------|------------------|-------------------|--------------------|---------|------|-------|----|----|
|          |           |                |                 |                  |                  |                  |                  |                  |                  |                   |                    |         |      |       |    |    |
| 団 体 数    | 26        | 39             | 17              | 4                | 1                | -                | 3                | 6                | 2                | 9                 | 2                  | 1       | 56   | 166   |    |    |
| 構 成 比(%) | 15.7      | 23.5           | 10.2            | 2.4              | 0.6              | -                | 1.8              | 3.6              | 1.2              | 5.4               | 1.2                | 0.6     | 33.7 | 100.0 |    |    |
| 共済の種類別内訳 | 生命・身体     | 6              | 9               | 6                | 3                |                  | 1                |                  | 1                | 2                 | 1                  |         | 13   | 42    |    |    |
|          | 生命・身体+その他 | 3              | 4               | 1                |                  |                  |                  |                  |                  |                   |                    |         | 2    | 10    |    |    |
|          | 家 財       | 3              | 10              | 6                |                  | 1                |                  |                  | 2                | 1                 | 4                  | 1       |      | 15    | 43 |    |
|          | 家財+その他    |                |                 |                  |                  |                  |                  |                  |                  |                   |                    |         |      |       |    |    |
|          | 生命・身体+家財  |                | 6               | 3                | 1                |                  |                  | 1                | 1                |                   | 2                  |         |      | 4     | 18 |    |
|          | ペット       | 4              | 3               |                  |                  |                  |                  | 1                |                  |                   |                    |         |      |       | 5  | 13 |
|          | 葬 儀       | 2              | 4               | 1                |                  |                  |                  |                  | 1                |                   |                    |         | 1    |       | 4  | 13 |
| その他      | 8         | 3              |                 |                  |                  |                  |                  | 2                |                  | 1                 |                    |         | 13   | 27    |    |    |

（注）1 本表は、全国で把握した422団体のうち、実際には共済を実施していなかったものや調査に対する協力が得られなかったもの等を除く166団体の説明等を基に分析したものである。

2 1団体当たりの加入者数の最大は約110万人である。

表2 - (2) - イ - 2 - 加入者数別の団体数（平成14年度末現在）（企業内共済等）

（単位：団体）

| 区 分      | 1千人未満     | 1千人以上<br>5千人未満 | 5千人以上<br>10千人未満 | 10千人以上<br>15千人未満 | 15千人以上<br>20千人未満 | 20千人以上<br>25千人未満 | 25千人以上<br>30千人未満 | 30千人以上<br>40千人未満 | 40千人以上<br>50千人未満 | 50千人以上<br>100千人未満 | 100千人以上<br>200千人未満 | 200千人以上 | 無回答  | 合計    |    |
|----------|-----------|----------------|-----------------|------------------|------------------|------------------|------------------|------------------|------------------|-------------------|--------------------|---------|------|-------|----|
|          |           |                |                 |                  |                  |                  |                  |                  |                  |                   |                    |         |      |       |    |
| 団 体 数    | 13        | 25             | 7               | 4                | 2                | 2                | 2                | 2                | 1                | 5                 | 9                  | 3       | 10   | 85    |    |
| 構 成 比(%) | 15.3      | 29.4           | 8.2             | 4.7              | 2.4              | 2.4              | 2.4              | 2.4              | 1.2              | 5.9               | 10.6               | 3.5     | 11.8 | 100.0 |    |
| 共済の種類別内訳 | 生命・身体     | 3              | 6               | 5                | 1                |                  | 1                | 1                | 2                | 1                 | 5                  | 9       | 3    | 5     | 42 |
|          | 生命・身体+その他 |                |                 |                  |                  |                  |                  |                  |                  |                   |                    |         |      | 1     | 1  |
|          | 家 財       |                |                 |                  |                  |                  |                  |                  |                  |                   |                    |         |      |       |    |
|          | 家財+その他    |                |                 |                  |                  |                  |                  |                  |                  |                   |                    |         |      |       |    |
|          | 生命・身体+家財  | 10             | 19              | 2                | 3                | 2                | 1                | 1                |                  |                   |                    |         |      | 4     | 42 |
|          | ペット       |                |                 |                  |                  |                  |                  |                  |                  |                   |                    |         |      |       |    |
|          | 葬 儀       |                |                 |                  |                  |                  |                  |                  |                  |                   |                    |         |      |       |    |
| その他      |           |                |                 |                  |                  |                  |                  |                  |                  |                   |                    |         |      |       |    |

（注）1 本表は、27都道府県で抽出した103団体のうち、実際には共済を実施していなかったもの及び調査に対する協力が得られなかったものを除く85団体の説明等を基に分析したものである。

2 1団体当たりの加入者数の最大は約28万人である。



表2 - (2) - イ - 2 - 加入者数別の団体数 (平成14年度末現在)(公益法人等)

(単位: 団体)

| 区分       | 1千人未満     | 1千人以上<br>5千人未満 | 5千人以上<br>10千人未満 | 10千人以上<br>15千人未満 | 15千人以上<br>20千人未満 | 20千人以上<br>25千人未満 | 25千人以上<br>30千人未満 | 30千人以上<br>40千人未満 | 40千人以上<br>50千人未満 | 50千人以上<br>100千人未満 | 100千人以上<br>200千人未満 | 200千人以上 | 無回答 | 合計    |    |
|----------|-----------|----------------|-----------------|------------------|------------------|------------------|------------------|------------------|------------------|-------------------|--------------------|---------|-----|-------|----|
| 団体数      | 14        | 27             | 22              | 8                | 6                | 5                | 2                | 5                | -                | 6                 | 8                  | 7       | 9   | 119   |    |
| 構成比(%)   | 11.8      | 22.7           | 18.5            | 6.7              | 5.0              | 4.2              | 1.7              | 4.2              | -                | 5.0               | 6.7                | 5.9     | 7.6 | 100.0 |    |
| 共済の種類別内訳 | 生命・身体     | 9              | 14              | 11               | 6                | 2                | 3                | 1                | 5                |                   | 5                  | 3       | 3   | 7     | 69 |
|          | 生命・身体+その他 | 2              |                 |                  |                  |                  |                  |                  |                  |                   | 1                  |         |     |       | 3  |
|          | 家財        | 1              | 1               |                  |                  | 1                |                  |                  |                  |                   | 1                  | 2       | 2   |       | 8  |
|          | 家財+その他    |                |                 |                  |                  |                  |                  |                  |                  |                   |                    | 1       |     |       | 1  |
|          | 生命・身体+家財  |                | 11              | 11               | 2                | 3                | 2                | 1                |                  |                   | 1                  | 3       |     |       | 34 |
|          | ペット       |                |                 |                  |                  |                  |                  |                  |                  |                   |                    |         |     |       |    |
|          | 葬儀        |                |                 |                  |                  |                  |                  |                  |                  |                   |                    |         |     |       |    |
| その他      | 2         | 1              |                 |                  |                  |                  |                  |                  |                  |                   |                    | 1       |     | 4     |    |

(注) 1 本表は、29都道府県で抽出した159団体のうち、実際には共済を実施していなかったものや調査に対する協力が得られなかったもの等を除く119団体の説明等を基に分析したものである。

2 1団体当たりの加入者数の最大は約995万人である。

表2 - (2) - イ - 2 - 加入者数別の団体数 (平成14年度末現在)(実際に調査した団体の合計)

(単位: 団体)

| 区分       | 1千人未満     | 1千人以上<br>5千人未満 | 5千人以上<br>10千人未満 | 10千人以上<br>15千人未満 | 15千人以上<br>20千人未満 | 20千人以上<br>25千人未満 | 25千人以上<br>30千人未満 | 30千人以上<br>40千人未満 | 40千人以上<br>50千人未満 | 50千人以上<br>100千人未満 | 100千人以上<br>200千人未満 | 200千人以上 | 無回答 | 合計  |     |
|----------|-----------|----------------|-----------------|------------------|------------------|------------------|------------------|------------------|------------------|-------------------|--------------------|---------|-----|-----|-----|
| 団体数      | 53        | 91             | 46              | 16               | 9                | 7                | 7                | 13               | 3                | 20                | 19                 | 11      | 75  | 370 |     |
| 共済の種類別内訳 | 生命・身体     | 18             | 29              | 22               | 10               | 2                | 4                | 3                | 7                | 2                 | 12                 | 13      | 6   | 25  | 153 |
|          | 生命・身体+その他 | 5              | 4               | 1                |                  |                  |                  |                  |                  |                   | 1                  |         |     | 3   | 14  |
|          | 家財        | 4              | 11              | 6                |                  | 2                |                  |                  | 2                | 1                 | 4                  | 2       | 2   | 17  | 51  |
|          | 家財+その他    |                |                 |                  |                  |                  |                  |                  |                  |                   |                    |         | 1   |     | 1   |
|          | 生命・身体+家財  | 10             | 36              | 16               | 6                | 5                | 3                | 3                | 1                |                   | 3                  | 3       |     | 8   | 94  |
|          | ペット       | 4              | 3               |                  |                  |                  |                  | 1                |                  |                   |                    |         |     |     | 5   |
|          | 葬儀        | 2              | 4               | 1                |                  |                  |                  |                  | 1                |                   |                    |         | 1   | 4   | 13  |
| その他      | 10        | 4              |                 |                  |                  |                  |                  | 2                |                  | 1                 |                    | 1       | 13  | 31  |     |

(注) 本表は、表2 - (2) - イ - 2 - ~ を合計したものである。

ウ 共済掛金の年間総額

表 2 - (2) - ウ - 1 組織形態別の共済掛金総額 (平成 14 年度)

(単位: 万円、団体)

| 区 分          |                | 平成 14 年度   | (参考)<br>12 年度 | (参考)<br>13 年度 |           |
|--------------|----------------|------------|---------------|---------------|-----------|
| 任意団体等        | 共済掛金総額の合計      | 4,937,272  | 2,907,449     | 3,620,805     |           |
|              | 団体数            | 116        | 76            | 98            |           |
|              | 平均掛金総額         | 42,563     | 38,256        | 36,947        |           |
| 企業内共済等       | 共済掛金総額の合計      | 401,304    | 396,556       | 418,376       |           |
|              | 団体数            | 67         | 63            | 64            |           |
|              | 平均掛金総額         | 5,990      | 6,295         | 6,537         |           |
| 公益法人等        | 共済掛金総額の合計      | 7,843,175  | 8,429,847     | 8,015,856     |           |
|              | 団体数            | 104        | 97            | 104           |           |
|              | 平均掛金総額         | 75,415     | 86,906        | 77,076        |           |
| 実地に調査した団体の合計 | 共済掛金総額の合計      | 13,181,750 | 11,733,852    | 12,055,037    |           |
|              | 団体数            | 287        | 236           | 266           |           |
|              | 平均掛金総額         | 45,929     | 49,720        | 45,320        |           |
|              | 生命・身体          | 共済掛金総額の合計  | 4,310,878     | 5,068,249     | 4,215,586 |
|              |                | 団体数        | 124           | 111           | 120       |
|              |                | 平均掛金総額     | 34,765        | 45,660        | 35,130    |
|              | 生命・身体<br>+ その他 | 共済掛金総額の合計  | 464,484       | 443,126       | 457,287   |
|              |                | 団体数        | 12            | 9             | 10        |
|              |                | 平均掛金総額     | 38,707        | 49,236        | 45,729    |
|              | 家 財            | 共済掛金総額の合計  | 2,910,252     | 1,832,483     | 2,350,798 |
|              |                | 団体数        | 40            | 24            | 32        |
|              |                | 平均掛金総額     | 72,756        | 76,353        | 73,462    |
|              | 家財<br>+ その他    | 共済掛金総額の合計  | 139,986       | 136,400       | 138,000   |
|              |                | 団体数        | 1             | 1             | 1         |
|              |                | 平均掛金総額     | 139,986       | 136,400       | 138,000   |
|              | 生命・身体<br>+ 家財  | 共済掛金総額の合計  | 3,682,993     | 2,794,348     | 3,301,654 |
|              |                | 団体数        | 76            | 71            | 74        |
|              |                | 平均掛金総額     | 48,460        | 39,357        | 44,617    |
|              | ペット            | 共済掛金総額の合計  | 74,916        | 615           | 14,857    |
|              |                | 団体数        | 8             | 3             | 5         |
| 平均掛金総額       |                | 9,365      | 205           | 2,971         |           |
| 葬 儀          | 共済掛金総額の合計      | 66,315     | 7,287         | 59,586        |           |
|              | 団体数            | 8          | 6             | 8             |           |
|              | 平均掛金総額         | 8,289      | 1,215         | 7,448         |           |
| その他          | 共済掛金総額の合計      | 1,531,926  | 1,451,344     | 1,517,269     |           |
|              | 団体数            | 18         | 11            | 16            |           |
|              | 平均掛金総額         | 85,107     | 131,940       | 94,829        |           |

(注) 1 本表は、任意団体等については、全国で把握した 422 団体のうち、実際には共済を実施していなかったものや調査に対する協力が得られなかったもの等を除く 166 団体の説明等を基に、共済掛金総額について回答があった団体を分析したものである。他方、企業内共済等については、27 都道府県で抽出した 103 団体のうち、実際には共済を実施していなかったもの及び調査に対する協力が得られなかったものを除く 85 団体、また、公益法人等については、29 都道府県で抽出した 159 団体のうち、実際には共済を実施していなかったものや調査に対する協力が得られなかったもの等を除く 119 団体の説明等を基に、共済掛金総額について回答があった団体を分析したものである。

2 「団体数」は、平成 14 年度末現在の共済掛金総額について回答を得た団体の数であり、当該年度の共済団体の数とは一致しない場合がある。

表2 - (2) - ウ - 2 組織形態別の一人当たりの年間平均共済掛金額

| 区 分       |           | 平成 14 年度   | (参考)<br>12 年度 | (参考)<br>13 年度 |
|-----------|-----------|------------|---------------|---------------|
| 任意団体等     | 掛金総額 (万円) | 3,977,198  | 1,240,373     | 1,818,665     |
|           | 加入者数 (人)  | 1,617,210  | 823,738       | 1,240,683     |
|           | 団体 (団体)   | 104        | 64            | 86            |
|           | 一人当たり (円) | 24,593     | 15,058        | 14,659        |
| 企業内共済等    | 掛金総額 (万円) | 386,194    | 381,192       | 402,782       |
|           | 加入者数 (人)  | 2,620,993  | 2,529,669     | 2,504,911     |
|           | 団体 (団体)   | 64         | 60            | 61            |
|           | 一人当たり (円) | 1,473      | 1,507         | 1,608         |
| 公益法人等     | 掛金総額 (万円) | 7,813,387  | 8,415,146     | 7,989,879     |
|           | 加入者数 (人)  | 16,337,968 | 15,816,353    | 16,003,432    |
|           | 団体 (団体)   | 101        | 96            | 102           |
|           | 一人当たり (円) | 4,782      | 5,321         | 4,993         |
| 掛金総額 (万円) |           | 12,176,779 | 10,036,711    | 10,211,326    |
| 加入者数 (人)  |           | 20,576,171 | 19,169,760    | 19,749,026    |
| 団体 (団体)   |           | 269        | 220           | 249           |
| 一人当たり (円) |           | 5,918      | 5,236         | 5,171         |

(注) 1 本表は、任意団体等については、全国で把握した 422 団体のうち、実際には共済を実施していなかったものや調査に対する協力が得られなかったもの等を除く 166 団体の説明等を基に、共済掛金総額及び加入者数について回答があった団体を分析したものである。他方、企業内共済等については、27 都道府県で抽出した 103 団体のうち、実際には共済を実施していなかったもの及び調査に対する協力が得られなかったものを除く 85 団体、また、公益法人等については、29 都道府県で抽出した 159 団体のうち、実際には共済を実施していなかったものや調査に対する協力が得られなかったもの等を除く 119 団体の説明等を基に、共済掛金総額及び加入者数について回答があった団体を分析したものである。

2 「団体数」は、平成 14 年度末現在の加入者数及び共済掛金総額について回答を得た団体の数であり、当該年度の共済団体の数とは一致しない場合がある。

表2 - (2) - ウ - 3 - 共済掛金の年間総額別の団体数 (平成 14 年度) (任意団体等)

(単位：団体)

| 区 分               | 100 万円未満          |    | 100 万円以上<br>1,000 万円未満 |    | 1,000 万円以上<br>1 億円未満 |    | 1 億円以上<br>10 億円未満 |    | 10 億円以上<br>100 億円未満 |    | 100 億円以上 |    | 小計   |    | 無回答  | 合計    |    |
|-------------------|-------------------|----|------------------------|----|----------------------|----|-------------------|----|---------------------|----|----------|----|------|----|------|-------|----|
|                   | 掛金                | 会費 | 掛金                     | 会費 | 掛金                   | 会費 | 掛金                | 会費 | 掛金                  | 会費 | 掛金       | 会費 | 掛金   | 会費 |      |       |    |
| 団 体 数             | 6                 |    | 16                     |    | 50                   |    | 33                |    | 10                  |    | 1        |    | 116  |    | 50   | 166   |    |
| 構 成 比 (%)         | 3.6               |    | 9.6                    |    | 30.1                 |    | 19.9              |    | 6.0                 |    | 0.6      |    | 69.9 |    | 30.1 | 100.0 |    |
| 内 訳               | 4                 | 2  | 13                     | 3  | 44                   | 6  | 32                | 1  | 10                  | -  | 1        | -  | 104  | 12 | -    | -     |    |
| 共 済 の 種 類 別 内 訳   | 生命・身体             | 1  |                        | 4  | 1                    | 11 | 3                 | 7  | 2                   |    |          |    | 24   | 5  | 13   | 42    |    |
|                   | 生命・身体+その他         | 1  |                        |    | 1                    | 3  |                   | 2  | 1                   | 1  |          |    | 7    | 2  | 1    | 10    |    |
|                   | 家財                |    |                        | 1  |                      | 17 |                   | 11 |                     | 4  |          |    | 33   |    | 10   | 43    |    |
|                   | 家財+その他            |    |                        |    |                      |    |                   |    |                     |    |          |    |      |    |      |       |    |
|                   | 生命・身体+家財          | 1  |                        | 1  | 1                    | 2  | 2                 | 5  | 3                   |    |          |    | 11   | 4  | 3    | 18    |    |
|                   | ペット               | 1  |                        | 2  |                      | 3  |                   | 2  |                     |    |          |    | 8    |    | 5    | 13    |    |
|                   | 葬儀<br>その他         | 1  |                        | 2  |                      | 4  |                   | 1  |                     |    |          | 1  |      | 8  |      | 5     | 13 |
| その他               | 1                 |    | 3                      |    | 4                    | 1  | 4                 |    |                     |    | 1        |    | 13   | 1  | 13   | 27    |    |
| 共 済 加 入 者 数 別 内 訳 | 1 千人未満            | 4  | 1                      | 9  | 1                    | 5  |                   | 2  | 1                   |    |          |    | 20   | 3  | 3    | 26    |    |
|                   | 1 千人以上 5 千人未満     |    | 1                      | 3  | 2                    | 27 | 1                 | 4  |                     |    |          |    | 34   | 4  | 1    | 39    |    |
|                   | 5 千人以上 10 千人未満    |    |                        | 1  |                      | 5  | 2                 | 7  |                     | 2  |          |    | 15   | 2  |      | 17    |    |
|                   | 10 千人以上 15 千人未満   |    |                        |    |                      |    | 1                 | 2  |                     |    |          |    | 2    | 1  | 1    | 4     |    |
|                   | 15 千人以上 20 千人未満   |    |                        |    |                      |    |                   | 1  |                     |    |          |    | 1    |    |      | 1     |    |
|                   | 20 千人以上 25 千人未満   |    |                        |    |                      |    |                   |    |                     |    |          |    |      |    |      |       |    |
|                   | 25 千人以上 30 千人未満   |    |                        |    |                      | 1  |                   | 2  |                     |    |          |    | 3    |    |      | 3     |    |
|                   | 30 千人以上 40 千人未満   |    |                        |    |                      |    |                   | 5  |                     |    |          | 1  |      | 6  |      |       | 6  |
|                   | 40 千人以上 50 千人未満   |    |                        |    |                      |    |                   | 1  |                     | 1  |          |    |      | 2  |      |       | 2  |
|                   | 50 千人以上 100 千人未満  |    |                        |    |                      | 2  | 1                 | 3  |                     | 3  |          |    |      | 8  | 1    |       | 9  |
|                   | 100 千人以上 200 千人未満 |    |                        |    |                      |    | 1                 |    |                     | 1  |          |    |      | 1  | 1    |       | 2  |
|                   | 200 千人以上          |    |                        |    |                      |    |                   |    |                     |    |          |    |      |    |      | 1     | 1  |
| 無回答               |                   |    |                        |    | 4                    |    | 5                 |    | 3                   |    |          |    | 12   |    | 44   | 56    |    |

(注) 1 本表は、全国で把握した 422 団体のうち、実際には共済を実施していなかったものや調査に対する協力が得られなかったもの等を除く 166 団体の説明等を基に分析したものである。

2 「掛金」とは、共済金支払額に対応するものであり、共済金支払以外の他のサービスに対する対価を含まないものをいう。(以下表 2 - (2) - ウ - 3 - まで同じ。)

3 「会費」とは、共済金支払額と直接的には対応しておらず、共済金支払以外の他のサービスに対する対価(貸付事業への資金、グループ保険(団体保険)の保険料、厚生施設の運営費等)を含むものをいう。(以下表 2 - (2) - ウ - 3 - まで同じ。)

4 1 団体当たりの共済掛金の年間総額の最大は、約 121 億円である。

表2 - (2) - ウ - 3 - 共済掛金の年間総額別の団体数 (平成14年度)(企業内共済等)

(単位: 団体)

| 区分        | 100万円未満          |    | 100万円以上<br>1,000万円未満 |    | 1,000万円以上<br>1億円未満 |    | 1億円以上<br>10億円未満 |    | 10億円以上<br>100億円未満 |    | 100億円以上 |    | 小計   |    | 無回答  | 合計    |    |
|-----------|------------------|----|----------------------|----|--------------------|----|-----------------|----|-------------------|----|---------|----|------|----|------|-------|----|
|           | 掛金               | 会費 | 掛金                   | 会費 | 掛金                 | 会費 | 掛金              | 会費 | 掛金                | 会費 | 掛金      | 会費 | 掛金   | 会費 |      |       |    |
| 団体数       | 1                |    | 21                   |    | 35                 |    | 10              |    | -                 |    | -       |    | 67   |    | 18   | 85    |    |
| 構成比(%)    | 1.2              |    | 24.7                 |    | 41.2               |    | 11.8            |    | -                 |    | -       |    | 78.8 |    | 21.2 | 100.0 |    |
| 内訳        | 1                | -  | 6                    | 15 | 14                 | 21 | 2               | 8  | -                 | -  | -       | -  | 23   | 44 | -    | -     |    |
| 共済の種類別内訳  | 生命・身体            |    | 3                    | 5  | 14                 | 11 | 1               | 5  |                   |    |         |    | 18   | 21 | 3    | 42    |    |
|           | 生命・身体+その他        |    |                      |    |                    |    |                 |    |                   |    |         |    |      |    | 1    | 1     |    |
|           | 家財               |    |                      |    |                    |    |                 |    |                   |    |         |    |      |    |      |       |    |
|           | 家財+その他           |    |                      |    |                    |    |                 |    |                   |    |         |    |      |    |      |       |    |
|           | 生命・身体+家財         | 1  |                      | 3  | 10                 |    | 10              | 1  | 3                 |    |         |    |      | 5  | 23   | 14    | 42 |
|           | ペット<br>葬儀<br>その他 |    |                      |    |                    |    |                 |    |                   |    |         |    |      |    |      |       |    |
| 共済加入者数別内訳 | 1千人未満            |    | 2                    | 6  |                    | 3  |                 | 1  |                   |    |         |    | 2    | 10 | 1    | 13    |    |
|           | 1千人以上5千人未満       |    | 2                    | 7  | 1                  | 6  | 1               |    |                   |    |         |    | 4    | 13 | 8    | 25    |    |
|           | 5千人以上10千人未満      | 1  |                      |    |                    | 2  | 3               |    | 1                 |    |         |    | 3    | 4  |      | 7     |    |
|           | 10千人以上15千人未満     |    |                      |    |                    |    | 3               |    | 1                 |    |         |    |      | 4  |      | 4     |    |
|           | 15千人以上20千人未満     |    |                      |    |                    |    |                 |    | 2                 |    |         |    |      | 2  |      | 2     |    |
|           | 20千人以上25千人未満     |    |                      |    |                    |    | 2               |    |                   |    |         |    |      | 2  |      | 2     |    |
|           | 25千人以上30千人未満     |    |                      | 1  |                    |    |                 |    |                   |    |         |    | 1    |    | 1    | 2     |    |
|           | 30千人以上40千人未満     |    |                      |    |                    |    | 1               |    | 1                 |    |         |    |      | 2  |      | 2     |    |
|           | 40千人以上50千人未満     |    |                      | 1  |                    |    |                 |    |                   |    |         |    |      | 1  |      | 1     |    |
|           | 50千人以上100千人未満    |    |                      |    |                    | 2  | 1               | 1  |                   |    |         |    |      | 3  | 1    | 1     | 5  |
|           | 100千人以上200千人未満   |    |                      |    |                    | 6  | 1               |    | 2                 |    |         |    |      | 6  | 3    |       | 9  |
| 200千人以上   |                  |    |                      | 1  | 1                  | 1  |                 |    |                   |    |         |    | 1    | 2  |      | 3     |    |
| 無回答       |                  |    |                      | 1  | 2                  |    |                 |    |                   |    |         |    | 2    | 1  | 7    | 10    |    |

(注) 1 本表は、27 都道府県で抽出した 103 団体のうち、実際には共済を実施していなかったもの及び調査に対する協力が得られなかったものを除く 85 団体の説明等を基に分析したものである。

2 1 団体当たりの共済掛金の年間総額の最大は、約 5 億円である。

表2 - (2) - ウ - 3 - 共済掛金の年間総額別の団体数 (平成14年度)(公益法人等)

(単位: 団体)

| 区分        | 100万円未満          |    | 100万円以上<br>1,000万円未満 |    | 1,000万円以上<br>1億円未満 |    | 1億円以上<br>10億円未満 |    | 10億円以上<br>100億円未満 |    | 100億円以上 |    | 小計   |    | 無回答  | 合計    |    |
|-----------|------------------|----|----------------------|----|--------------------|----|-----------------|----|-------------------|----|---------|----|------|----|------|-------|----|
|           | 掛金               | 会費 | 掛金                   | 会費 | 掛金                 | 会費 | 掛金              | 会費 | 掛金                | 会費 | 掛金      | 会費 | 掛金   | 会費 |      |       |    |
| 団体数       | 2                |    | 17                   |    | 31                 |    | 37              |    | 15                |    | 2       |    | 104  |    | 15   | 119   |    |
| 構成比(%)    | 1.7              |    | 14.3                 |    | 26.1               |    | 31.1            |    | 12.6              |    | 1.7     |    | 87.4 |    | 12.6 | 100.0 |    |
| 内訳        | 1                | 1  | 10                   | 7  | 11                 | 20 | 14              | 23 | 9                 | 6  | 1       | 1  | 46   | 58 | -    | -     |    |
| 共済の種類別内訳  | 生命・身体            | 1  |                      | 7  | 5                  | 8  | 11              | 6  | 11                | 4  | 2       |    | 1    | 26 | 30   | 13    | 69 |
|           | 生命・身体+その他        |    |                      |    | 1                  |    |                 |    | 2                 |    |         |    |      |    | 3    |       | 3  |
|           | 家財               |    |                      | 2  |                    | 1  |                 | 1  |                   | 2  |         | 1  |      | 7  |      | 1     | 8  |
|           | 家財+その他           |    |                      |    |                    |    |                 |    |                   | 1  |         |    |      | 1  |      |       | 1  |
|           | 生命・身体+家財         |    |                      | 1  | 1                  | 1  | 9               | 6  | 10                | 1  | 4       |    |      | 9  | 24   | 1     | 34 |
|           | ペット<br>葬儀<br>その他 |    | 1                    |    |                    |    | 1               |    |                   | 1  |         |    |      | 3  | 1    |       | 4  |
| 共済加入者数別内訳 | 1千人未満            | 1  | 1                    | 4  | 4                  |    | 1               | 1  | 1                 |    |         |    |      | 6  | 7    | 1     | 14 |
|           | 1千人以上5千人未満       |    |                      | 3  | 2                  | 1  | 9               | 3  | 2                 |    | 1       |    |      | 7  | 14   | 6     | 27 |
|           | 5千人以上10千人未満      |    |                      | 1  | 1                  | 3  | 5               | 1  | 9                 |    | 2       |    |      | 5  | 17   |       | 22 |
|           | 10千人以上15千人未満     |    |                      |    |                    |    | 2               |    | 3                 | 2  |         | 1  |      | 5  | 3    |       | 8  |
|           | 15千人以上20千人未満     |    |                      |    |                    |    | 2               |    | 2                 |    | 1       |    |      | 2  | 3    | 1     | 6  |
|           | 20千人以上25千人未満     |    |                      |    |                    |    |                 |    | 2                 | 2  |         |    |      | 2  | 2    | 1     | 5  |
|           | 25千人以上30千人未満     |    |                      |    |                    |    |                 | 1  |                   | 1  |         |    |      |    | 2    |       | 2  |
|           | 30千人以上40千人未満     |    |                      |    |                    | 1  | 1               | 1  | 1                 | 1  |         |    |      | 3  | 2    |       | 5  |
|           | 40千人以上50千人未満     |    |                      |    |                    |    |                 |    |                   |    |         |    |      |    |      |       |    |
|           | 50千人以上100千人未満    |    |                      |    |                    |    | 2               | 1  | 1                 | 2  |         |    |      | 3  | 3    |       | 6  |
|           | 100千人以上200千人未満   |    |                      | 1  |                    |    | 1               | 2  | 1                 | 3  |         |    |      | 6  | 2    |       | 8  |
| 200千人以上   |                  |    |                      |    |                    | 1  |                 |    | 3                 | 1  | 1       | 1  | 5    | 2  |      | 7     |    |
| 無回答       |                  |    |                      |    |                    | 1  |                 | 1  |                   |    |         |    | 2    | 1  | 6    | 9     |    |

(注) 1 本表は、29 都道府県で抽出した 159 団体のうち、実際には共済を実施していなかったものや調査に対する協力が得られなかったものを除く 119 団体の説明等を基に分析したものである。

2 1 団体当たりの共済掛金の年間総額の最大は、約 134 億円である。

表2 - (2) - ウ - 3 - 共済掛金の年間総額別の団体数 (平成14年度)(実地に調査した団体の合計)

(単位: 団体)

| 区分               | 100万円未満        |    | 100万円以上<br>1,000万円未満 |    | 1,000万円以上<br>1億円未満 |    | 1億円以上<br>10億円未満 |    | 10億円以上<br>100億円未満 |    | 100億円以上 |    | 小計  |     | 無回答 | 合計  |
|------------------|----------------|----|----------------------|----|--------------------|----|-----------------|----|-------------------|----|---------|----|-----|-----|-----|-----|
|                  | 掛金             | 会費 | 掛金                   | 会費 | 掛金                 | 会費 | 掛金              | 会費 | 掛金                | 会費 | 掛金      | 会費 | 掛金  | 会費  |     |     |
| 団体数              | 9              |    | 54                   |    | 116                |    | 80              |    | 25                |    | 3       |    | 287 |     | 83  | 370 |
| 内訳               | 6              | 3  | 29                   | 25 | 69                 | 47 | 48              | 32 | 19                | 6  | 2       | 1  | 173 | 114 | -   | -   |
| 共済の<br>種類別<br>内訳 | 生命・身体          | 1  | 1                    | 14 | 11                 | 33 | 25              | 14 | 16                | 6  | 2       | 1  | 68  | 56  | 29  | 153 |
|                  | 生命・身体+その他      | 1  |                      |    | 2                  | 3  |                 | 2  | 3                 | 1  |         |    | 7   | 5   | 2   | 14  |
|                  | 家財             |    |                      | 3  |                    | 18 |                 | 12 |                   | 6  |         | 1  | 40  |     | 11  | 51  |
|                  | 家財+その他         |    |                      |    |                    |    |                 |    |                   | 1  |         |    | 1   |     |     | 1   |
|                  | 生命・身体+家財       | 1  | 1                    | 5  | 12                 | 3  | 21              | 12 | 13                | 4  | 4       |    | 25  | 51  | 18  | 94  |
|                  | ペット            | 1  |                      | 2  |                    | 3  |                 | 2  |                   |    |         |    | 8   |     | 5   | 13  |
|                  | 葬儀             | 1  |                      | 2  |                    | 4  |                 | 1  |                   |    |         |    | 8   |     | 5   | 13  |
|                  | その他            | 1  | 1                    | 3  |                    | 5  | 1               | 5  |                   | 1  |         | 1  | 16  | 2   | 13  | 31  |
| 共済加入者数<br>別内訳    | 1千人未満          | 5  | 2                    | 15 | 11                 | 5  | 4               | 3  | 3                 |    |         |    | 28  | 20  | 5   | 53  |
|                  | 1千人以上5千人未満     |    | 1                    | 8  | 11                 | 29 | 16              | 8  | 2                 | 1  |         |    | 45  | 31  | 15  | 91  |
|                  | 5千人以上10千人未満    | 1  |                      | 2  | 1                  | 10 | 10              | 8  | 10                | 2  | 2       |    | 23  | 23  |     | 46  |
|                  | 10千人以上15千人未満   |    |                      |    |                    | 2  | 4               | 5  | 3                 | 1  |         |    | 7   | 8   | 1   | 16  |
|                  | 15千人以上20千人未満   |    |                      |    |                    | 2  |                 | 1  | 4                 |    | 1       |    | 3   | 5   | 1   | 9   |
|                  | 20千人以上25千人未満   |    |                      |    |                    |    | 2               | 2  | 2                 |    |         |    | 2   | 4   | 1   | 7   |
|                  | 25千人以上30千人未満   |    |                      | 1  |                    | 1  | 1               | 2  | 1                 |    |         |    | 4   | 2   | 1   | 7   |
|                  | 30千人以上40千人未満   |    |                      |    |                    | 1  | 2               | 6  | 2                 | 1  |         | 1  | 9   | 4   |     | 13  |
|                  | 40千人以上50千人未満   |    |                      | 1  |                    |    |                 | 1  |                   | 1  |         |    | 3   |     |     | 3   |
|                  | 50千人以上100千人未満  |    |                      |    |                    | 4  | 4               | 5  | 1                 | 5  |         |    | 14  | 5   | 1   | 20  |
|                  | 100千人以上200千人未満 |    |                      | 1  |                    | 6  | 3               | 2  | 3                 | 4  |         |    | 13  | 6   |     | 19  |
| 200千人以上          |                |    |                      | 1  | 2                  | 1  |                 |    | 3                 | 1  | 1       | 6  | 4   | 1   | 11  |     |
| 無回答              |                |    | 1                    | 1  | 7                  |    | 5               | 1  | 3                 |    |         | 16 | 2   | 57  | 75  |     |

(注) 本表は、表2 - (2) - ウ - 3 - ~ を合計したものである。

工 共済金支払額の年間総額

表 2 - (2) - 工 - 1 組織形態別の共済金支払額総額 (平成 14 年度)

(単位: 万円、団体)

| 区 分          |               | 平成 14 年度  | (参考)<br>12 年度 | (参考)<br>13 年度 |           |
|--------------|---------------|-----------|---------------|---------------|-----------|
| 任意団体等        | 共済金支払額の合計     | 2,085,878 | 1,431,115     | 1,706,826     |           |
|              | 団体数           | 120       | 76            | 103           |           |
|              | 平均共済金支払額      | 17,382    | 18,830        | 16,571        |           |
| 企業内共済等       | 共済金支払額の合計     | 283,083   | 316,095       | 327,225       |           |
|              | 団体数           | 73        | 69            | 71            |           |
|              | 平均共済金支払額      | 3,878     | 4,581         | 4,609         |           |
| 公益法人等        | 共済金支払額の合計     | 3,961,588 | 4,193,416     | 3,948,233     |           |
|              | 団体数           | 111       | 106           | 111           |           |
|              | 平均共済金支払額      | 35,690    | 39,561        | 35,570        |           |
| 実地に調査した団体の合計 | 共済金支払額の合計     | 6,330,549 | 5,940,625     | 5,982,284     |           |
|              | 団体数           | 304       | 251           | 285           |           |
|              | 平均共済金支払額      | 20,824    | 23,668        | 20,990        |           |
|              | 生命・身体         | 共済金支払額の合計 | 1,985,961     | 2,485,280     | 2,257,049 |
|              |               | 団体数       | 133           | 119           | 130       |
|              |               | 平均共済金支払額  | 14,932        | 20,885        | 17,362    |
|              | 生命・身体<br>+その他 | 共済金支払額の合計 | 475,344       | 220,080       | 306,384   |
|              |               | 団体数       | 12            | 9             | 11        |
|              |               | 平均共済金支払額  | 39,612        | 24,453        | 27,853    |
|              | 家 財           | 共済金支払額の合計 | 711,807       | 650,877       | 683,729   |
|              |               | 団体数       | 39            | 25            | 32        |
|              |               | 平均共済金支払額  | 18,251        | 26,035        | 21,367    |
|              | 家財<br>+その他    | 共済金支払額の合計 | 82,390        | 81,200        | 79,000    |
|              |               | 団体数       | 1             | 1             | 1         |
|              |               | 平均共済金支払額  | 82,390        | 81,200        | 79,000    |
|              | 生命・身体<br>+家財  | 共済金支払額の合計 | 1,779,002     | 1,421,692     | 1,460,019 |
|              |               | 団体数       | 83            | 78            | 81        |
|              |               | 平均共済金支払額  | 21,434        | 18,227        | 18,025    |
|              | ペット           | 共済金支払額の合計 | 21,393        | 466           | 4,480     |
|              |               | 団体数       | 10            | 3             | 7         |
| 平均共済金支払額     |               | 2,139     | 155           | 640           |           |
| 葬 儀          | 共済金支払額の合計     | 3,318     | 1,715         | 2,848         |           |
|              | 団体数           | 7         | 5             | 7             |           |
|              | 平均共済金支払額      | 474       | 343           | 407           |           |
| その他          | 共済金支払額の合計     | 1,271,333 | 1,079,315     | 1,188,775     |           |
|              | 団体数           | 19        | 11            | 16            |           |
|              | 平均共済金支払額      | 66,912    | 98,120        | 74,298        |           |

(注) 1 本表は、任意団体等については、全国で把握した 422 団体のうち、実際には共済を実施していなかったものや調査に対する協力が得られなかったもの等を除く 166 団体の説明等を基に、共済金支払額について回答があった団体を分析したものである。他方、企業内共済等については、27 都道府県で抽出した 103 団体のうち、実際には共済を実施していなかったもの及び調査に対する協力が得られなかったものを除く 85 団体、また、公益法人等については、29 都道府県で抽出した 159 団体のうち、実際には共済を実施していなかったものや調査に対する協力が得られなかったもの等を除く 119 団体の説明等を基に、共済掛金支払額について回答があった団体を分析したものである。

2 「団体数」は、平成 14 年度末現在の共済金支払額について回答を得た団体の数であり、当該年度の共済団体の数とは一致しない場合がある。

表2 - (2) - 工 - 2 - 共済金支払額の年間総額別の団体数 (平成14年度)(任意団体等)

(単位: 団体)

| 区分        | 50万円未満         | 50万円以上100万円未満 | 100万円以上500万円未満 | 500万円以上1,000万円未満 | 1,000万円以上5,000万円未満 | 5,000万円以上1億円未満 | 1億円以上5億円未満 | 5億円以上10億円未満 | 10億円以上 | 無回答  | 合計    |
|-----------|----------------|---------------|----------------|------------------|--------------------|----------------|------------|-------------|--------|------|-------|
| 団体数       | 26             | 5             | 21             | 13               | 24                 | 11             | 14         | 4           | 2      | 46   | 166   |
| 構成比(%)    | 15.7           | 3.0           | 12.7           | 7.8              | 14.5               | 6.6            | 8.4        | 2.4         | 1.2    | 27.7 | 100.0 |
| 共済の種類別内訳  | 生命・身体          | 6             | 1              | 6                | 5                  | 7              | 3          | 3           |        | 11   | 42    |
|           | 生命・身体+その他      | 2             |                | 1                | 2                  | 1              | 1          | 1           | 1      | 1    | 10    |
|           | 家財             | 5             | 3              | 5                | 3                  | 6              | 5          | 5           |        | 11   | 43    |
|           | 家財+その他         |               |                |                  |                    |                |            |             |        |      |       |
|           | 生命・身体+家財       | 2             | 1              |                  | 1                  | 6              | 1          | 2           | 3      | 2    | 18    |
|           | ペット            | 3             |                | 5                |                    | 1              |            | 1           |        | 3    | 13    |
|           | 葬儀             | 2             |                | 2                | 2                  | 1              |            |             |        | 6    | 13    |
| その他       | 6              |               | 2              |                  | 2                  | 2              | 2          |             | 1      | 12   | 27    |
| 共済加入者数別内訳 | 1千人未満          | 16            |                | 6                | 1                  |                | 1          |             | 1      | 1    | 26    |
|           | 1千人以上5千人未満     | 7             | 3              | 9                | 9                  | 7              |            | 3           |        | 1    | 39    |
|           | 5千人以上10千人未満    | 1             |                | 3                | 1                  | 8              | 2          |             | 1      |      | 17    |
|           | 10千人以上15千人未満   |               |                | 1                | 1                  | 1              | 1          |             |        |      | 4     |
|           | 15千人以上20千人未満   |               |                |                  |                    | 1              |            |             |        |      | 1     |
|           | 20千人以上25千人未満   |               |                |                  |                    |                |            |             |        |      |       |
|           | 25千人以上30千人未満   |               |                | 1                |                    | 1              |            | 1           |        |      | 3     |
|           | 30千人以上40千人未満   |               |                |                  |                    |                | 2          | 2           |        | 1    | 6     |
|           | 40千人以上50千人未満   |               |                |                  |                    |                |            | 2           |        |      | 2     |
|           | 50千人以上100千人未満  |               |                |                  | 1                  | 2              | 3          | 2           | 1      |      | 9     |
|           | 100千人以上200千人未満 |               |                | 1                |                    |                |            | 1           |        |      | 2     |
|           | 200千人以上        |               |                |                  |                    |                |            |             |        | 1    | 1     |
| 無回答       | 2              | 2             |                |                  | 4                  | 2              | 3          | 1           |        | 42   | 56    |

(注) 1 本表は、全国で把握した422団体のうち、実際には共済を実施していなかったものや調査に対する協力が得られなかったもの等を除く166団体の説明等を基に分析したものである。

2 1団体当たりの共済金支払額の年間総額の最大は、約119億円である。

表2 - (2) - 工 - 2 - 共済金支払額の年間総額別の団体数 (平成14年度)(企業内共済等)

(単位: 団体)

| 区分        | 50万円未満         | 50万円以上100万円未満 | 100万円以上500万円未満 | 500万円以上1,000万円未満 | 1,000万円以上5,000万円未満 | 5,000万円以上1億円未満 | 1億円以上5億円未満 | 5億円以上10億円未満 | 10億円以上 | 無回答  | 合計    |
|-----------|----------------|---------------|----------------|------------------|--------------------|----------------|------------|-------------|--------|------|-------|
| 団体数       | 2              | 2             | 16             | 15               | 24                 | 8              | 6          | -           | -      | 12   | 85    |
| 構成比(%)    | 2.4            | 2.4           | 18.8           | 17.6             | 28.2               | 9.4            | 7.1        | -           | -      | 14.1 | 100.0 |
| 共済の種類別内訳  | 生命・身体          |               |                | 7                | 8                  | 14             | 7          | 2           |        | 4    | 42    |
|           | 生命・身体+その他      |               |                |                  |                    |                |            |             |        | 1    | 1     |
|           | 家財             |               |                |                  |                    |                |            |             |        |      |       |
|           | 家財+その他         |               |                |                  |                    |                |            |             |        |      |       |
|           | 生命・身体+家財       | 2             | 2              | 9                | 7                  | 10             | 1          | 4           |        | 7    | 42    |
|           | ペット            |               |                |                  |                    |                |            |             |        |      |       |
|           | 葬儀             |               |                |                  |                    |                |            |             |        |      |       |
| その他       |                |               |                |                  |                    |                |            |             |        |      |       |
| 共済加入者数別内訳 | 1千人未満          | 1             | 1              | 7                | 1                  | 2              | 1          |             |        |      | 13    |
|           | 1千人以上5千人未満     | 1             | 1              | 2                | 6                  | 11             |            | 2           |        | 2    | 25    |
|           | 5千人以上10千人未満    |               |                | 3                | 1                  | 2              |            |             |        | 1    | 7     |
|           | 10千人以上15千人未満   |               |                |                  | 1                  | 2              |            |             |        | 1    | 4     |
|           | 15千人以上20千人未満   |               |                |                  |                    |                | 1          | 1           |        |      | 2     |
|           | 20千人以上25千人未満   |               |                |                  | 1                  |                | 1          |             |        |      | 2     |
|           | 25千人以上30千人未満   |               |                | 1                |                    |                | 1          |             |        |      | 2     |
|           | 30千人以上40千人未満   |               |                |                  |                    |                | 2          |             |        |      | 2     |
|           | 40千人以上50千人未満   |               |                | 1                |                    |                |            |             |        |      | 1     |
|           | 50千人以上100千人未満  |               |                | 1                | 1                  | 1              |            | 1           |        | 1    | 5     |
|           | 100千人以上200千人未満 |               |                |                  | 3                  | 4              | 1          | 1           |        |      | 9     |
|           | 200千人以上        |               |                | 1                |                    | 2              |            |             |        |      | 3     |
| 無回答       |                |               |                | 1                |                    | 2              |            |             |        | 7    | 10    |

(注) 1 本表は、27都道府県で抽出した103団体のうち、実際には共済を実施していなかったもの及び調査に対する協力が得られなかったものを除く85団体の説明等を基に分析したものである。

2 1団体当たりの共済金支払額の年間総額の最大は、約4億円である。



表2 - (2) - 工 - 2 - 共済金支払額の年間総額別の団体数 (平成14年度)(公益法人等)

(単位: 団体)

| 区分        | 50万円未満         | 50万円以上100万円未満 | 100万円以上500万円未満 | 500万円以上1,000万円未満 | 1,000万円以上5,000万円未満 | 5,000万円以上1億円未満 | 1億円以上5億円未満 | 5億円以上10億円未満 | 10億円以上 | 無回答 | 合計    |    |
|-----------|----------------|---------------|----------------|------------------|--------------------|----------------|------------|-------------|--------|-----|-------|----|
| 団体数       | 14             | 5             | 18             | 7                | 23                 | 12             | 18         | 6           | 8      | 8   | 119   |    |
| 構成比(%)    | 11.8           | 4.2           | 15.1           | 5.9              | 19.3               | 10.1           | 15.1       | 5.0         | 6.7    | 6.7 | 100.0 |    |
| 共済の種類別内訳  | 生命・身体          | 11            | 4              | 8                | 5                  | 13             | 6          | 10          | 3      | 4   | 5     | 69 |
|           | 生命・身体+その他      |               |                | 1                |                    |                | 1          |             |        | 1   |       | 3  |
|           | 家財             | 1             | 1              |                  | 1                  | 1              |            |             | 2      | 1   | 1     | 8  |
|           | 家財+その他         |               |                |                  |                    |                |            |             | 1      |     |       | 1  |
|           | 生命・身体+家財       | 1             |                | 7                | 1                  | 9              | 5          | 7           |        | 2   | 2     | 34 |
|           | ペット            |               |                |                  |                    |                |            |             |        |     |       |    |
|           | 葬儀<br>その他      | 1             |                | 2                |                    |                |            | 1           |        |     |       | 4  |
| 共済加入者数別内訳 | 1千人未満          | 9             |                | 3                | 1                  |                |            |             | 1      |     | 14    |    |
|           | 1千人以上5千人未満     | 3             | 3              | 7                | 2                  | 9              | 1          |             | 1      | 1   | 27    |    |
|           | 5千人以上10千人未満    | 1             | 1              | 5                | 1                  | 5              | 3          | 4           | 1      | 1   | 22    |    |
|           | 10千人以上15千人未満   |               |                | 1                | 1                  |                | 2          | 3           | 1      |     | 8     |    |
|           | 15千人以上20千人未満   | 1             |                |                  | 1                  | 1              | 2          | 1           |        |     | 6     |    |
|           | 20千人以上25千人未満   |               |                |                  |                    |                | 2          | 1           | 1      | 1   | 5     |    |
|           | 25千人以上30千人未満   |               |                |                  |                    |                | 1          | 1           |        |     | 2     |    |
|           | 30千人以上40千人未満   |               |                |                  |                    | 2              |            | 2           |        | 1   | 5     |    |
|           | 40千人以上50千人未満   |               |                |                  |                    |                |            |             |        |     |       |    |
|           | 50千人以上100千人未満  |               |                |                  |                    | 3              |            | 2           |        | 1   | 6     |    |
|           | 100千人以上200千人未満 |               | 1              | 1                |                    | 1              | 1          | 2           | 2      |     | 8     |    |
|           | 200千人以上        |               |                |                  |                    |                |            | 2           | 2      | 3   | 7     |    |
| 無回答       |                |               | 1              | 1                | 2                  |                |            |             |        | 5   | 9     |    |

(注) 1 本表は、29都道府県で抽出した159団体のうち、実際には共済を実施していなかったものや調査に対する協力が得られなかったもの等を除く119団体の説明等を基に分析したものである。

2 1団体当たりの共済金支払額の年間総額の最大は、約95億円である。

表2 - (2) - 工 - 2 - 共済金支払額の年間総額別の団体数 (平成14年度)(実際に調査した団体の合計)

(単位: 団体)

| 区分        | 50万円未満         | 50万円以上100万円未満 | 100万円以上500万円未満 | 500万円以上1,000万円未満 | 1,000万円以上5,000万円未満 | 5,000万円以上1億円未満 | 1億円以上5億円未満 | 5億円以上10億円未満 | 10億円以上 | 無回答 | 合計  |     |
|-----------|----------------|---------------|----------------|------------------|--------------------|----------------|------------|-------------|--------|-----|-----|-----|
| 団体数       | 42             | 12            | 55             | 35               | 71                 | 31             | 38         | 10          | 10     | 66  | 370 |     |
| 共済の種類別内訳  | 生命・身体          | 17            | 5              | 21               | 18                 | 34             | 16         | 15          | 3      | 4   | 20  | 153 |
|           | 生命・身体+その他      | 2             |                | 2                | 2                  | 1              | 1          | 1           | 1      | 2   | 2   | 14  |
|           | 家財             | 6             | 4              | 5                | 4                  | 7              | 5          | 5           | 2      | 1   | 12  | 51  |
|           | 家財+その他         |               |                |                  |                    |                |            |             | 1      |     |     | 1   |
|           | 生命・身体+家財       | 5             | 3              | 16               | 9                  | 25             | 7          | 13          | 3      | 2   | 11  | 94  |
|           | ペット            | 3             |                | 5                |                    | 1              |            | 1           |        |     | 3   | 13  |
|           | 葬儀<br>その他      | 2             |                | 2                | 2                  | 1              |            |             |        |     | 6   | 13  |
| 共済加入者数別内訳 | 1千人未満          | 7             |                | 4                |                    | 2              | 2          | 3           |        | 1   | 12  | 31  |
|           | 1千人以上5千人未満     | 26            | 1              | 16               | 3                  | 2              | 2          |             | 1      | 1   | 1   | 53  |
|           | 5千人以上10千人未満    | 11            | 7              | 18               | 17                 | 27             | 1          | 5           |        | 1   | 4   | 91  |
|           | 10千人以上15千人未満   | 2             | 1              | 11               | 3                  | 15             | 5          | 4           | 2      | 1   | 2   | 46  |
|           | 15千人以上20千人未満   |               |                | 2                | 3                  | 3              | 3          | 3           |        | 1   | 1   | 16  |
|           | 20千人以上25千人未満   | 1             |                |                  | 1                  | 2              | 3          | 2           |        |     |     | 9   |
|           | 25千人以上30千人未満   |               |                |                  | 1                  |                | 3          | 1           | 1      |     | 1   | 7   |
|           | 30千人以上40千人未満   |               |                | 2                |                    | 1              | 1          | 3           |        |     |     | 7   |
|           | 40千人以上50千人未満   |               |                |                  |                    | 2              | 4          | 4           |        | 2   | 1   | 13  |
|           | 50千人以上100千人未満  |               |                | 1                |                    | 1              |            | 2           |        |     |     | 3   |
|           | 100千人以上200千人未満 |               | 1              | 2                | 3                  | 5              | 2          | 4           | 2      |     | 1   | 20  |
|           | 200千人以上        |               |                | 1                |                    | 2              |            | 2           | 2      | 3   |     | 19  |
| 無回答       | 2              | 2             | 1              | 2                | 6                  | 4              | 3          | 1           |        | 54  | 75  |     |

(注) 本表は、表2 - (2) - 工 - 2 - ~ を合計したものである。

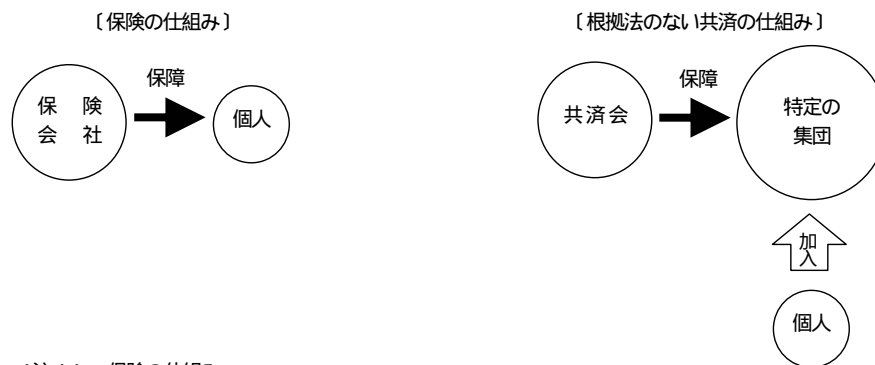


(3) 共済の対象者

根拠法のない共済は特定の集団の構成員を対象としているが、当該集団に加入するための要件は多種多様であり、中には、通常の保険及び根拠法を有する共済には加入できない者を対象としたものもあり。(図2 - (3)、表2 - (3) - 1)

特定集団への加入要件としては、任意団体等では、入会金のみや特段の要件が定められていないものが3割弱で、そのうち入会金が不要のものが2割、1,000円未満のものが2.5割。他方、抽出調査した企業内共済等の加入者は、すべて特定の企業の役職員等。公益法人等では、特定の地域での勤務・居住を要件とするものが5割(表2 - (3) - 2 - ~ )

図2 - (3) 保険と根拠法のない共済の仕組み



(注1) 保険の仕組み

保険業は、不特定の者を相手方として保険の引受けを行う事業であり(保険業法第二条第一項)内閣総理大臣の免許を受けた者でなければ行うことができないとされている(同法第三条第一項)

なお、「不特定の者を相手方として」に該当するか否かは、当該団体の組織化の程度(構成員の団体帰属に係る意識度)、当該団体への加入要件についての客観性、難易の程度、当該団体の本来的事業の実施の程度等をもとに、総合的に判断することとされている。

(注2) 根拠法のない共済の仕組み

根拠法のない共済は、特定の集団の構成員に対する保障を行っている。当該集団に加入するための要件は多種多様。

表2 - (3) - 1 特定の集団への加入要件

| 加入要件             | 内 容  |
|------------------|--|
| 特定企業の役職員         | 特定の企業の役職員であることを要件としているもの   |
| 特定大学の学生          | 特定の大学の学生であることを要件としているもの  |
| 特定小・中・高校の生徒・保護者等 | 特定の小学校・中学校・高等学校の生徒や保護者や職員等であることを要件としているもの                                      |
| 職種・資格            | 特定の職業・職種に従事していることや、特定の免許・資格を有することを要件としているもの                                    |
| 地域限定             | 特定の地域に勤務又は居住していることを要件としているもの   |
| 特定財購入者           | 特定の機器・サービスの購入を要件としているもの  |
| 特定物件入居者          | 特定の賃貸業者を仲介して契約した賃貸不動産の入居者であることを要件としているもの                                       |
| 中小企業の役職員         | 中小企業の役職員であることを要件としているもの  |
| その他              | 特定の疾患・傷害、外国人等他に分類されない特別の事由を要件としているもの<br>(これらの中には既存の保険や根拠法を有する共済では対象とされないものがある) |
| 特段の要件なし          | 特定の集団への加入について、特段の要件が必要とされていないもの  |

表 2 - (3) - 2 - 特定の集団への加入要件別の団体数（任意団体等）

（単位：団体）

| 区 分       | 特定企<br>業の役<br>職員 | 特定大<br>学の学<br>生 | 特定<br>小・中<br>高校の<br>生徒・<br>保護者<br>等 | 職種・<br>資格 | 職種・<br>資格+<br>地域<br>限定 | 地域<br>限定 | 特定財<br>購入者 | 特定<br>物件<br>入居者 | 中小<br>企業<br>の役<br>職員 | 中小<br>企業<br>の役<br>職員<br>+地域<br>限定 | その他  | 特段の<br>要件<br>なし | 合計    |
|-----------|------------------|-----------------|-------------------------------------|-----------|------------------------|----------|------------|-----------------|----------------------|-----------------------------------|------|-----------------|-------|
| 団 体 数     | -                | -               | -                                   | 24        | 3                      | 12       | 23         | 35              | 7                    | -                                 | 17   | 45              | 166   |
| 構 成 比(%)  | -                | -               | -                                   | 14.5      | 1.8                    | 7.2      | 13.9       | 21.1            | 4.2                  | -                                 | 10.2 | 27.1            | 100.0 |
| 入会金額別内訳   | 0円               |                 |                                     | 5         | 1                      | 6        | 9          | 14              | 2                    |                                   | 10   | 9               | 56    |
|           | 100円未満           |                 |                                     |           |                        |          | 1          |                 |                      |                                   |      |                 | 1     |
|           | 1,000円未満         |                 |                                     | 3         |                        | 5        | 6          | 18              | 3                    |                                   | 2    | 11              | 48    |
|           | 1万円未満            |                 |                                     | 10        |                        |          | 4          |                 |                      |                                   | 3    | 19              | 36    |
|           | 10万円未満           |                 |                                     | 2         |                        | 1        | 1          |                 | 1                    |                                   | 1    | 6               | 12    |
|           | 100万円未満          |                 |                                     |           | 1                      |          | 2          | 2               |                      |                                   |      |                 | 5     |
|           | 100万円以上          |                 |                                     | 3         |                        |          |            |                 |                      |                                   |      |                 | 3     |
|           | 無回答              |                 |                                     | 1         | 1                      |          |            | 1               | 1                    |                                   | 1    |                 |       |
| 共済の種類別内訳  | 生命・身体            |                 |                                     | 2         | 1                      | 6        | 9          |                 | 3                    |                                   | 10   | 11              | 42    |
|           | 生命・身体+その他        |                 |                                     | 4         |                        | 1        |            |                 | 1                    |                                   | 4    |                 | 10    |
|           | 家財               |                 |                                     | 7         |                        |          |            | 33              |                      |                                   |      | 3               | 43    |
|           | 家財+その他           |                 |                                     |           |                        |          |            |                 |                      |                                   |      |                 |       |
|           | 生命・身体+家財         |                 |                                     | 2         | 2                      | 4        | 4          |                 | 3                    |                                   | 2    | 1               | 18    |
|           | ペット              |                 |                                     |           |                        |          | 1          |                 |                      |                                   |      | 12              | 13    |
|           | 葬儀               |                 |                                     |           |                        | 1        |            |                 |                      |                                   | 1    | 11              | 13    |
| その他       |                  |                 | 9                                   |           |                        | 9        | 2          |                 |                      |                                   | 7    | 27              |       |
| 共済加入者数別内訳 | 1千人未満            |                 |                                     | 7         | 1                      | 2        | 3          | 2               | 1                    |                                   | 3    | 7               | 26    |
|           | 1千人以上5千人未満       |                 |                                     | 6         | 2                      | 3        | 4          | 9               | 1                    |                                   | 4    | 10              | 39    |
|           | 5千人以上10千人未満      |                 |                                     |           |                        |          | 3          | 6               | 1                    |                                   | 4    | 3               | 17    |
|           | 10千人以上15千人未満     |                 |                                     |           |                        |          | 2          |                 |                      |                                   |      | 2               | 4     |
|           | 15千人以上20千人未満     |                 |                                     |           |                        |          |            |                 |                      |                                   |      | 1               | 1     |
|           | 20千人以上25千人未満     |                 |                                     |           |                        |          |            |                 |                      |                                   |      |                 |       |
|           | 25千人以上30千人未満     |                 |                                     |           |                        |          |            |                 |                      |                                   | 2    | 1               | 3     |
|           | 30千人以上40千人未満     |                 |                                     |           | 1                      |          |            | 2               | 2                    |                                   |      | 1               | 6     |
|           | 40千人以上50千人未満     |                 |                                     |           |                        |          |            | 1               | 1                    |                                   |      |                 | 2     |
|           | 50千人以上100千人未満    |                 |                                     |           |                        |          | 2          | 2               | 4                    |                                   | 1    |                 | 9     |
|           | 100千人以上200千人未満   |                 |                                     |           |                        |          | 1          |                 | 1                    |                                   |      |                 | 2     |
|           | 200千人以上          |                 |                                     |           |                        |          |            |                 |                      |                                   |      | 1               | 1     |
| 無回答       |                  |                 | 10                                  |           | 4                      | 6        | 10         | 4               |                      | 3                                 | 19   | 56              |       |

（注） 本表は、全国で把握した 422 団体のうち、実際には共済を実施していなかったものや調査に対する協力が得られなかったもの等を除く 166 団体の説明等を基に分析したものである。

表2 - (3) - 2 - 特定の集団への加入要件別の団体数（企業内共済等）

（単位：団体）

| 区分        | 特定企業の役員        | 特定大学の学生 | 特定小・中・高校の生徒・保護者等 | 職種・資格 | 職種・資格+地域限定 | 地域限定 | 特定財購入者 | 特定物件入居者 | 中小企業の役員 | 中小企業の役員+地域限定 | その他 | 特段の要件なし | 合計    |
|-----------|----------------|---------|------------------|-------|------------|------|--------|---------|---------|--------------|-----|---------|-------|
| 団体数       | 53             | 14      | 18               | -     | -          | -    | -      | -       | -       | -            | -   | -       | 85    |
| 構成比(%)    | 62.4           | 16.5    | 21.2             | -     | -          | -    | -      | -       | -       | -            | -   | -       | 100.0 |
| 入会金額別内訳   | 0円             | 43      | 3                | 15    |            |      |        |         |         |              |     |         | 61    |
|           | 100円未満         |         |                  |       |            |      |        |         |         |              |     |         |       |
|           | 1,000円未満       | 6       | 5                | 3     |            |      |        |         |         |              |     |         | 14    |
|           | 1万円未満          | 2       | 3                |       |            |      |        |         |         |              |     |         | 5     |
|           | 10万円未満         |         | 2                |       |            |      |        |         |         |              |     |         | 2     |
|           | 100万円未満        |         |                  |       |            |      |        |         |         |              |     |         |       |
|           | 100万円以上        |         |                  |       |            |      |        |         |         |              |     |         |       |
| 無回答       | 2              | 1       |                  |       |            |      |        |         |         |              |     |         | 3     |
| 共済の種類別内訳  | 生命・身体          | 11      | 13               | 18    |            |      |        |         |         |              |     |         | 42    |
|           | 生命・身体+その他      | 1       |                  |       |            |      |        |         |         |              |     |         | 1     |
|           | 家財             |         |                  |       |            |      |        |         |         |              |     |         |       |
|           | 家財+その他         |         |                  |       |            |      |        |         |         |              |     |         |       |
|           | 生命・身体+家財       | 41      | 1                |       |            |      |        |         |         |              |     |         | 42    |
|           | ペット            |         |                  |       |            |      |        |         |         |              |     |         |       |
|           | 葬儀<br>その他      |         |                  |       |            |      |        |         |         |              |     |         |       |
| 共済加入者数別内訳 | 1千人未満          | 12      | 1                |       |            |      |        |         |         |              |     |         | 13    |
|           | 1千人以上5千人未満     | 23      | 2                |       |            |      |        |         |         |              |     |         | 25    |
|           | 5千人以上10千人未満    | 2       | 5                |       |            |      |        |         |         |              |     |         | 7     |
|           | 10千人以上15千人未満   | 3       | 1                |       |            |      |        |         |         |              |     |         | 4     |
|           | 15千人以上20千人未満   | 2       |                  |       |            |      |        |         |         |              |     |         | 2     |
|           | 20千人以上25千人未満   | 1       | 1                |       |            |      |        |         |         |              |     |         | 2     |
|           | 25千人以上30千人未満   | 1       |                  | 1     |            |      |        |         |         |              |     |         | 2     |
|           | 30千人以上40千人未満   |         | 2                |       |            |      |        |         |         |              |     |         | 2     |
|           | 40千人以上50千人未満   |         |                  | 1     |            |      |        |         |         |              |     |         | 1     |
|           | 50千人以上100千人未満  | 1       |                  | 4     |            |      |        |         |         |              |     |         | 5     |
|           | 100千人以上200千人未満 | 1       |                  | 8     |            |      |        |         |         |              |     |         | 9     |
|           | 200千人以上        |         |                  | 3     |            |      |        |         |         |              |     |         | 3     |
|           | 無回答            | 7       | 2                | 1     |            |      |        |         |         |              |     |         | 10    |

（注） 本表は、27都道府県で抽出した103団体のうち、実際には共済を実施していなかったもの及び調査に対する協力が得られなかったものを除く85団体の説明等を基に分析したものである。

表2 - (3) - 2 - 特定の集団への加入要件別の団体数（公益法人等）

（単位：団体）

| 区分        | 特定企業の役員        | 特定大学の学生 | 特定小・中・高校の生徒・保護者等 | 職種・資格 | 職種・資格+地域限定 | 地域限定 | 特定財購入者 | 特定物件入居者 | 中小企業の役員 | 中小企業の役員+地域限定 | その他 | 特段の要件なし | 合計    |
|-----------|----------------|---------|------------------|-------|------------|------|--------|---------|---------|--------------|-----|---------|-------|
| 団体数       | 21             | -       | 5                | 15    | 17         | 26   | 1      | -       | 2       | 16           | 10  | 6       | 119   |
| 構成比(%)    | 17.6           | -       | 4.2              | 12.6  | 14.3       | 21.8 | 0.8    | -       | 1.7     | 13.4         | 8.4 | 5.0     | 100.0 |
| 入会金額別内訳   | 0円             | 19      | 5                | 9     | 11         | 20   | 1      |         | 2       | 7            | 5   | 3       | 82    |
|           | 100円未満         |         |                  |       |            |      |        |         |         |              |     | 1       | 1     |
|           | 1,000円未満       |         |                  | 1     | 1          |      |        |         |         | 7            | 2   | 1       | 12    |
|           | 1万円未満          | 1       |                  | 1     | 1          | 6    |        |         |         | 2            | 1   | 1       | 13    |
|           | 10万円未満         |         |                  | 4     | 1          |      |        |         |         |              |     |         | 5     |
|           | 100万円未満        | 1       |                  |       | 1          |      |        |         |         |              | 1   |         | 3     |
|           | 100万円以上        |         |                  |       |            |      |        |         |         |              | 1   |         | 1     |
|           | 無回答            |         |                  |       | 2          |      |        |         |         |              |     |         |       |
| 共済の種類別内訳  | 生命・身体          | 11      | 5                | 10    | 4          | 23   |        |         | 1       | 6            | 4   | 5       | 69    |
|           | 生命・身体+その他      |         |                  | 1     | 1          |      |        |         |         |              | 1   |         | 3     |
|           | 家財             | 3       |                  |       | 1          |      | 1      |         |         |              | 2   | 1       | 8     |
|           | 家財+その他         |         |                  |       |            |      |        |         | 1       |              |     |         | 1     |
|           | 生命・身体+家財       | 7       |                  | 3     | 11         | 3    |        |         |         | 10           |     |         | 34    |
|           | ペット            |         |                  |       |            |      |        |         |         |              |     |         |       |
|           | 葬儀             |         |                  |       |            |      |        |         |         |              |     |         |       |
| その他       |                |         | 1                |       |            |      |        |         |         | 3            |     |         | 4     |
| 共済加入者数別内訳 | 1千人未満          |         |                  | 3     | 4          | 6    |        |         |         |              | 1   |         | 14    |
|           | 1千人以上5千人未満     | 3       |                  | 4     | 4          | 10   |        |         |         | 3            | 3   |         | 27    |
|           | 5千人以上10千人未満    | 6       |                  | 1     | 5          | 1    |        |         |         | 7            | 2   |         | 22    |
|           | 10千人以上15千人未満   | 3       |                  | 1     | 2          | 2    |        |         |         |              |     |         | 8     |
|           | 15千人以上20千人未満   | 2       |                  | 1     | 1          | 1    |        |         |         | 1            |     |         | 6     |
|           | 20千人以上25千人未満   | 2       |                  | 1     |            |      |        |         |         | 1            | 1   |         | 5     |
|           | 25千人以上30千人未満   |         |                  |       | 1          |      |        |         |         | 1            |     |         | 2     |
|           | 30千人以上40千人未満   | 1       |                  | 1     | 2          |      |        |         |         | 1            |     |         | 5     |
|           | 40千人以上50千人未満   |         |                  |       |            |      |        |         |         |              |     |         |       |
|           | 50千人以上100千人未満  | 1       |                  | 3     |            |      | 1      |         |         | 1            |     |         | 6     |
|           | 100千人以上200千人未満 | 1       |                  | 1     |            |      | 3      |         |         | 1            | 1   | 1       | 8     |
|           | 200千人以上        | 1       |                  |       | 1          |      |        | 1       |         | 2            | 1   | 1       | 7     |
|           | 無回答            | 1       |                  |       | 1          |      | 2      |         |         |              | 1   | 4       | 9     |

（注） 本表は、29都道府県で抽出した159団体のうち、実際には共済を実施していなかったものや調査に対する協力が得られなかったものを除く119団体の説明等を基に分析したものである。

表2 - (3) - 2 - 特定の集団への加入要件別の団体数（実地に調査した団体の合計）

（単位：団体）

| 区分        | 特定企業の役員        | 特定大学の学生 | 特定小・中・高校の生徒・保護者等 | 職種・資格 | 職種・資格+地域限定 | 地域限定 | 特定財購入者 | 特定物件入居者 | 中小企業の役員 | 中小企業の役員+地域限定 | その他 | 特段の要件なし | 合計  |     |
|-----------|----------------|---------|------------------|-------|------------|------|--------|---------|---------|--------------|-----|---------|-----|-----|
| 団体数       | 74             | 14      | 23               | 39    | 20         | 38   | 24     | 35      | 9       | 16           | 27  | 51      | 370 |     |
| 入会金額別内訳   | 0円             | 62      | 3                | 20    | 14         | 12   | 26     | 10      | 14      | 4            | 7   | 15      | 12  | 199 |
|           | 100円未満         |         |                  |       |            |      |        | 1       |         |              |     |         | 1   | 2   |
|           | 1,000円未満       | 6       | 5                | 3     | 4          | 1    | 5      | 6       | 18      | 3            | 7   | 4       | 12  | 74  |
|           | 1万円未満          | 3       | 3                |       | 11         | 1    | 6      | 4       |         |              | 2   | 4       | 20  | 54  |
|           | 10万円未満         |         | 2                |       | 6          | 1    | 1      | 1       |         | 1            |     | 1       | 6   | 19  |
|           | 100万円未満        | 1       |                  |       |            | 2    |        | 2       | 2       |              |     |         |     | 8   |
|           | 100万円以上        |         |                  |       | 3          |      |        |         |         |              |     | 1       |     | 4   |
|           | 無回答            | 2       | 1                |       | 1          | 3    |        |         | 1       | 1            |     | 1       |     | 10  |
| 共済の種類別内訳  | 生命・身体          | 22      | 13               | 23    | 12         | 5    | 29     | 9       |         | 4            | 6   | 14      | 16  | 153 |
|           | 生命・身体+その他      | 1       |                  |       | 5          | 1    | 1      |         |         | 1            |     | 5       |     | 14  |
|           | 家財             | 3       |                  |       | 7          | 1    |        | 1       | 33      |              |     | 2       | 4   | 51  |
|           | 家財+その他         |         |                  |       |            |      |        |         |         | 1            |     |         |     | 1   |
|           | 生命・身体+家財       | 48      | 1                |       | 5          | 13   | 7      | 4       |         | 3            | 10  | 2       | 1   | 94  |
|           | ペット            |         |                  |       |            |      |        | 1       |         |              |     |         | 12  | 13  |
|           | 葬儀             |         |                  |       |            |      | 1      |         |         |              |     | 1       | 11  | 13  |
|           | その他            |         |                  |       | 10         |      |        | 9       | 2       |              |     | 3       | 7   | 31  |
| 共済加入者数別内訳 | 1千人未満          | 12      | 1                |       | 10         | 5    | 8      | 3       | 2       | 1            |     | 4       | 7   | 53  |
|           | 1千人以上5千人未満     | 26      | 2                |       | 10         | 6    | 13     | 4       | 9       | 1            | 3   | 7       | 10  | 91  |
|           | 5千人以上10千人未満    | 8       | 5                |       | 1          | 5    | 1      | 3       | 6       | 1            | 7   | 6       | 3   | 46  |
|           | 10千人以上15千人未満   | 6       | 1                |       | 1          | 2    | 2      | 2       |         |              |     |         | 2   | 16  |
|           | 15千人以上20千人未満   | 4       |                  |       | 1          | 1    | 1      |         |         |              | 1   |         | 1   | 9   |
|           | 20千人以上25千人未満   | 3       | 1                |       | 1          |      |        |         |         |              | 1   | 1       |     | 7   |
|           | 25千人以上30千人未満   | 1       |                  | 1     |            | 1    |        |         |         |              | 1   | 2       | 1   | 7   |
|           | 30千人以上40千人未満   | 1       | 2                | 1     | 3          |      |        | 2       | 2       |              | 1   |         | 1   | 13  |
|           | 40千人以上50千人未満   |         |                  | 1     |            |      |        | 1       | 1       |              |     |         |     | 3   |
|           | 50千人以上100千人未満  | 2       |                  | 7     |            |      | 3      | 2       | 4       |              | 1   | 1       |     | 20  |
|           | 100千人以上200千人未満 | 2       |                  | 9     |            |      | 4      |         | 1       |              | 1   | 1       | 1   | 19  |
|           | 200千人以上        | 1       |                  | 3     | 1          |      |        | 1       |         | 2            |     | 1       | 2   | 11  |
|           | 無回答            | 8       | 2                | 1     | 11         |      | 6      | 6       | 10      | 4            |     | 4       | 23  | 75  |

（注）本表は、表2 - (3) - 2 - ~ を合計したものである。

(4) 実施体制

根拠法のない共済については、共済団体が単独で事業を行っている場合（単独型）と、共済団体への出資又は人材の派遣等を行い、共済団体の実質的運営主体になっている企業等が共済会を運営している場合（非単独型）があるが、非単独型は任意団体等では8割、抽出調査した、企業内共済等では9割強、公益法人等はすべて単独型。（図2-(4)、表2-(4)-1-～）

非単独型で職員数が0人の団体における事務処理方法は、任意団体等では5割が運営主体やコンサルタント会社（子会社を含む。）に対する事務委託で、5割弱が運営主体の職員が兼務・兼任して事務を処理。他方、企業内共済等では、ほぼすべてが運営主体の職員の兼務・兼任によるもので、運営主体の人事担当課職員が兼務・兼任して事務処理を行っている団体が多数。（表2-(4)-2-～）

図2-(4) 根拠法のない共済の実施形態

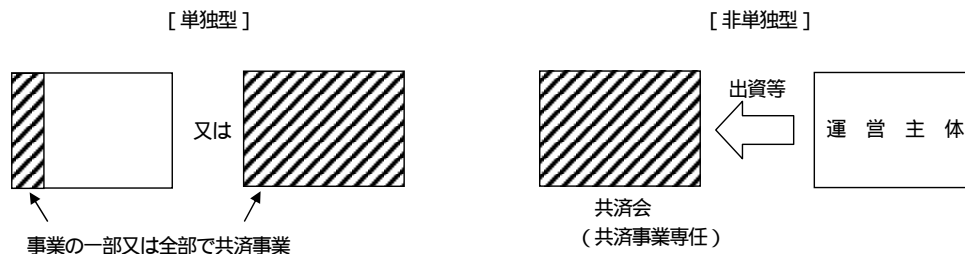


表2-(4)-1- 共済団体の職員数別の団体数（任意団体等）

(単位：団体)

| 区分     | 0人   | 1人   | 2人  | 3人  | 4人  | 5人以上<br>10人未満 | 10人以上 | 無回答 | 合計  | 構成比<br>(%) |
|--------|------|------|-----|-----|-----|---------------|-------|-----|-----|------------|
| 団体数    | 72   | 18   | 16  | 12  | 6   | 22            | 15    | 5   | 166 | -          |
| 構成比(%) | 43.4 | 10.8 | 9.6 | 7.2 | 3.6 | 13.3          | 9.0   | 3.0 | -   | 100.0      |
| 単独型    | 2    | 5    | 3   | 4   | 2   | 8             | 7     | 3   | 34  | 20.5       |
| 非単独型   | 70   | 13   | 13  | 8   | 4   | 14            | 8     | 2   | 132 | 79.5       |

- (注) 1 本表は、全国で把握した422団体のうち、実際には共済を実施していなかったものや調査に対する協力が得られなかったもの等を除く166団体の説明等を基に分析したものである。
- 2 「職員数」は専従職員の数である（役員及び他の団体との兼務・兼任の職員は含まない）。（以下表2-(4)-1-まで同じ。）
- 3 「単独型」とは、図2-(4)のとおり、共済団体が単独で事業を行っている場合をいう。（以下表2-(4)-1-まで同じ。）
- 4 「非単独型」とは、図2-(4)のとおり、共済団体への出資又は人材の派遣等を行い、共済団体の実質的運営主体になっている企業等（以下「運営主体」という。）が共済会を運営している場合をいう。（以下表2-(4)-1-まで同じ。）
- 5 「単独型」の団体で職員数が0人のものは、すべて役員のみで、業務は役員が行っている。

表2-(4)-1- 共済団体の職員数別の団体数（企業内共済等）

(単位：団体)

| 区分     | 0人   | 1人  | 2人  | 3人  | 4人  | 5人以上<br>10人未満 | 10人以上 | 無回答 | 合計 | 構成比<br>(%) |
|--------|------|-----|-----|-----|-----|---------------|-------|-----|----|------------|
| 団体数    | 58   | 6   | 4   | 6   | 4   | -             | 4     | 3   | 85 | -          |
| 構成比(%) | 68.2 | 7.1 | 4.7 | 7.1 | 4.7 | -             | 4.7   | 3.5 | -  | 100.0      |
| 単独型    |      | 1   | 2   | 1   | 1   |               | 1     |     | 6  | 7.1        |
| 非単独型   | 58   | 5   | 2   | 5   | 3   |               | 3     | 3   | 79 | 92.9       |

- (注) 本表は、27都道府県で抽出した103団体のうち、実際には共済を実施していなかったもの及び調査に対する協力が得られなかったものを除く85団体の説明等を基に分析したものである。

表2 - (4) - 1 - 共済団体の職員数別の団体数（公益法人等）

（単位：団体）

| 区 分    | 0人  | 1人  | 2人  | 3人  | 4人  | 5人以上<br>10人未満 | 10人以上 | 無回答 | 合計  | 構成比<br>(%) |
|--------|-----|-----|-----|-----|-----|---------------|-------|-----|-----|------------|
| 団体数    | 1   | 2   | 9   | 8   | 10  | 29            | 57    | 3   | 119 | -          |
| 構成比(%) | 0.8 | 1.7 | 7.6 | 6.7 | 8.4 | 24.4          | 47.9  | 2.5 | -   | 100.0      |
| 単独型    | 1   | 2   | 9   | 8   | 10  | 29            | 57    | 3   | 119 | 100.0      |
| 非単独型   |     |     |     |     |     |               |       |     |     | 0.0        |

(注) 1 本表は、29都道府県で抽出した159団体のうち、実際には共済を実施していなかったものや調査に対する協力が得られなかったもの等を除く119団体の説明等を基に分析したものである。

2 「単独型」の団体で職員数が0人のものは、すべて役員のみのもので、業務は役員が行っている。

表2 - (4) - 1 - 共済団体の職員数別の団体数（実地に調査した団体の合計）

（単位：団体）

| 区 分   | 0人  | 1人 | 2人 | 3人 | 4人 | 5人以上<br>10人未満 | 10人以上 | 無回答 | 合 計 |
|-------|-----|----|----|----|----|---------------|-------|-----|-----|
| 団 体 数 | 131 | 26 | 29 | 26 | 20 | 51            | 76    | 11  | 370 |
| 単独型   | 3   | 8  | 14 | 13 | 13 | 37            | 65    | 6   | 159 |
| 非単独型  | 128 | 18 | 15 | 13 | 7  | 14            | 11    | 5   | 211 |

(注) 本表は、表2 - (4) - 1 - ~ を合計したものである。

表2 - (4) - 2 - 非単独型で職員数0人の団体における事務処理方式（任意団体等）

（単位：団体）

| 区 分       | 事務委託           | 兼務・兼任 | 無回答 | 合 計   |
|-----------|----------------|-------|-----|-------|
| 団 体 数     | 35             | 34    | 1   | 70    |
| 構 成 比(%)  | 50.0           | 48.6  | 1.4 | 100.0 |
| 共済の種類別内訳  | 生命・身体          | 9     | 9   | 18    |
|           | 生命・身体・その他      | 3     | 1   | 4     |
|           | 家財             | 16    | 6   | 22    |
|           | 家財・その他         |       |     |       |
|           | 生命・身体・家財       | 3     | 4   | 7     |
|           | ペット            | 1     | 5   | 6     |
|           | 葬儀             | 1     | 4   | 5     |
|           | その他            | 2     | 5   | 8     |
| 共済加入者数別内訳 | 1千人未満          | 4     | 7   | 12    |
|           | 1千人以上5千人未満     | 9     | 7   | 16    |
|           | 5千人以上10千人未満    | 5     | 2   | 7     |
|           | 10千人以上15千人未満   |       | 1   | 1     |
|           | 15千人以上20千人未満   |       |     |       |
|           | 20千人以上25千人未満   |       |     |       |
|           | 25千人以上30千人未満   | 1     |     | 1     |
|           | 30千人以上40千人未満   | 2     |     | 2     |
|           | 40千人以上50千人未満   |       |     |       |
|           | 50千人以上100千人未満  | 1     | 2   | 3     |
|           | 100千人以上200千人未満 |       |     |       |
|           | 200千人以上        |       |     |       |
| 無回答       | 13             | 15    | 28  |       |

(注) 1 本表は、表2 - (4) - 1 - における、職員数0人で非単独型の70団体について分析したものである。

2 「事務委託」には、共済団体の事務を、運営主体（その子会社を含む。）に対して事務委託する事務処理方式と、コンサルタント会社（その子会社を含む。）に対して事務委託する事務処理方式の2種類がある。

3 「兼務・兼任」とは、共済団体の事務を、運営主体（その子会社を含む。）の職員が兼務・兼任して行う事務処理方式をいう。（以下表2 - (4) - 2 - まで同じ。）

4 「任意団体等」において、非単独型で職員数0人のものについては、概ね以下のような状況にある。

- ・ 団体の代表者は団体設立の資金を提供した法人の代表者が兼務
- ・ 団体と法人の所在地が同一

（上記2つの要件を満たすものは29団体。うち、事務委託により事務処理をしているものは15団体、兼務・兼任により事務処理をしているものが13団体、事務処理方式が不明なものが1団体である。）

表2 - (4) - 2 - 非単独型で職員数0人の団体における事務処理方式（企業内共済等）

（単位：団体）

| 区 分              |                | 事務委託 | 兼務・兼任 | 無回答 | 合 計   |
|------------------|----------------|------|-------|-----|-------|
| 団 体 数            |                | 2    | 56    | -   | 58    |
| 構 成 比(%)         |                | 3.4  | 96.6  | -   | 100.0 |
| 共済の<br>種類別<br>内訳 | 生命・身体          |      | 28    |     | 28    |
|                  | 生命・身体・その他      | 1    |       |     | 1     |
|                  | 家 財            |      |       |     |       |
|                  | 家財・その他         |      |       |     |       |
|                  | 生命・身体・家財       | 1    | 28    |     | 29    |
|                  | ペット            |      |       |     |       |
|                  | 葬 儀<br>その他     |      |       |     |       |
| 共済加入者<br>数別内訳    | 1千人未満          |      | 9     |     | 9     |
|                  | 1千人以上5千人未満     | 1    | 19    |     | 20    |
|                  | 5千人以上10千人未満    |      | 5     |     | 5     |
|                  | 10千人以上15千人未満   |      | 2     |     | 2     |
|                  | 15千人以上20千人未満   |      | 1     |     | 1     |
|                  | 20千人以上25千人未満   |      | 2     |     | 2     |
|                  | 25千人以上30千人未満   |      | 1     |     | 1     |
|                  | 30千人以上40千人未満   |      | 2     |     | 2     |
|                  | 40千人以上50千人未満   |      | 1     |     | 1     |
|                  | 50千人以上100千人未満  |      | 2     |     | 2     |
|                  | 100千人以上200千人未満 |      | 5     |     | 5     |
|                  | 200千人以上        |      | 1     |     | 1     |
|                  | 無回答            | 1    | 6     |     | 7     |

（注） 本表は、表2 - (4) - 1 - における、職員数0人で非単独型の58団体について分析したものである。

表2 - (4) - 2 - 非単独型で職員数0人の団体における事務処理方式（実地に調査した団体の合計）

（単位：団体）

| 区 分              |                | 事務委託   | 兼務・兼任  | 無回答 | 合 計    |
|------------------|----------------|--------|--------|-----|--------|
| 団 体 数            |                | 37     | 90     | 1   | 128    |
| 共済の<br>種類別<br>内訳 | 生命・身体          | 9      | 37     |     | 46     |
|                  | 生命・身体・その他      | 4      | 1      |     | 5      |
|                  | 家 財            | 16     | 6      |     | 22     |
|                  | 家財・その他         |        |        |     |        |
|                  | 生命・身体・家財       | 4      | 32     |     | 36     |
|                  | ペット            | 1      | 5      |     | 6      |
|                  | 葬 儀<br>その他     | 1<br>2 | 4<br>5 | 1   | 5<br>8 |
| 共済加入者<br>数別内訳    | 1千人未満          | 4      | 16     | 1   | 21     |
|                  | 1千人以上5千人未満     | 10     | 26     |     | 36     |
|                  | 5千人以上10千人未満    | 5      | 7      |     | 12     |
|                  | 10千人以上15千人未満   |        | 3      |     | 3      |
|                  | 15千人以上20千人未満   |        | 1      |     | 1      |
|                  | 20千人以上25千人未満   |        | 2      |     | 2      |
|                  | 25千人以上30千人未満   | 1      | 1      |     | 2      |
|                  | 30千人以上40千人未満   | 2      | 2      |     | 4      |
|                  | 40千人以上50千人未満   |        | 1      |     | 1      |
|                  | 50千人以上100千人未満  | 1      | 4      |     | 5      |
|                  | 100千人以上200千人未満 |        | 5      |     | 5      |
|                  | 200千人以上        |        | 1      |     | 1      |
|                  | 無回答            | 14     | 21     |     | 35     |

（注） 本表は、表2 - (4) - 2 - ~ を合計したものである。



### 3 根拠法のない共済の事業運営の概況

#### (1) 募集方法等

募集・勧誘の形態は、任意団体等では、大半は直販・代理所活用であるが、中には、新会員を勧誘した会員に手数料を払う等特別の方法によるものも13団体あり。

抽出調査した、企業内共済等では特段の募集をしていないものも多く、公益法人等では直販のものが多い。(表3-(1)-1-~)

勧誘方針を未策定のものが、任意団体等では7割弱。

抽出調査した企業内共済等及び公益法人等ではそれぞれ、2割強、6割弱。(表3-(1)-3-~)

98消費生活センター等に寄せられた相談では、加入から共済金の支払又は解約に至るまでの相談のうち、相談の原因やその背景に募集時の募集方法等が関係しているとみられるものが6割(表3-(1)-5~6)

表3-(1)-1- 募集・勧誘の形態別の団体数(任意団体等)

(単位:団体)

| 区 分                 | 直販のみ           |  | 代理所活用        |  |                                     | 会員等活用            |                      | 特 段 の 募 集 を して いない | 無回答 | 合計    |    |
|---------------------|----------------|--|--------------|--|-------------------------------------|------------------|----------------------|--------------------|-----|-------|----|
|                     |                | 共済の対象者は、特定の機器・サービスの購入者で、特定の機器・サービスの販売員の傘下販売員の販売実績も販売手数料に反映 | (代理所自らの加入不要) | 共済の対象者は、特定の機器・サービスの購入者で、特定の機器・サービスの販売員の傘下販売員の販売実績も販売手数料に反映 | 代理所がさらに代理所を募集し、傘下の代理所による勧誘実績も手数料に反映 | (新会員勧誘に対する手数料あり) | 傘下の新会員による勧誘実績も手数料に反映 |                    |     |       |    |
| 団 体 数               | 73             | 1  | 73           | 1  | 2                                   | 9                | 3                    | 7                  | 4   | 166   |    |
| 構 成 比 (%)           | 44.0           | 0.6  | 44.0         | 0.6  | 1.2                                 | 5.4              | 1.8                  | 4.2                | 2.4 | 100.0 |    |
| 共 済 の 種 類 別 内 訳     | 生命・身体          | 21   | 13           | 1  |                                     | 5                | 2                    | 3                  |     | 42    |    |
|                     | 生命・身体+その他      | 6  | 3            |  |                                     | 1                |                      |                    |     | 10    |    |
|                     | 家財             | 12   | 31           |  |                                     |                  |                      |                    |     | 43    |    |
|                     | 家財+その他         |  |              |  |                                     |                  |                      |                    |     |       |    |
|                     | 生命・身体+家財       | 9  | 1            | 4  |                                     |                  | 1                    | 1                  | 3   | 18    |    |
|                     | ペット            | 4  | 8            |  |                                     |                  |                      |                    |     | 1     | 13 |
|                     | 葬儀             | 7  | 4            |  |                                     |                  | 2                    |                    |     | 13    |    |
|                     | その他            | 14   | 10           |  |                                     | 2                |                      | 1                  | 2   | 27    |    |
| 共 済 加 入 者 数 別 団 体 数 | 1千人未満          | 16   | 9            |  |                                     | 1                |                      |                    |     | 26    |    |
|                     | 1千人以上5千人未満     | 20   | 14           |  |                                     | 2                | 1                    | 3                  |     | 39    |    |
|                     | 5千人以上10千人未満    | 4  | 9            |  |                                     | 2                |                      | 2                  |     | 17    |    |
|                     | 10千人以上15千人未満   | 1  |              |  |                                     | 2                | 1                    | 1                  |     | 4     |    |
|                     | 15千人以上20千人未満   |  | 1            |  |                                     |                  |                      |                    |     | 1     |    |
|                     | 20千人以上25千人未満   |  |              |  |                                     |                  |                      |                    |     |       |    |
|                     | 25千人以上30千人未満   | 2  | 1            |  |                                     |                  |                      |                    |     | 3     |    |
|                     | 30千人以上40千人未満   | 3  | 3            |  |                                     |                  |                      |                    |     | 6     |    |
|                     | 40千人以上50千人未満   | 1  | 1            |  |                                     |                  |                      |                    |     | 2     |    |
|                     | 50千人以上100千人未満  | 3  | 5            |  |                                     | 1                | 1                    |                    |     | 9     |    |
|                     | 100千人以上200千人未満 |  | 2            |  |                                     |                  |                      |                    |     | 2     |    |
|                     | 200千人以上        |  | 1            |  |                                     |                  |                      |                    |     | 1     |    |
| 無回答                 | 23             | 1  | 27           | 1  | 2                                   | 1                |                      | 1                  | 4   | 56    |    |

- (注) 1 本表は、全国で把握した422団体のうち、実際には共済を実施していなかったものや調査に対する協力が得られなかったもの等を除く166団体の説明等を基に分析したものである。
- 2 「直販のみ」は団体が加入者を直接に募集・勧誘(インターネットによる申込み及び郵送による申込みを含む)する方法のみを行っているものである。以下表3-(1)-1-まで同じ。
- 3 「代理所活用」は、団体と代理所契約(共済加入が条件となっていない)を締結した者等により加入者の募集・勧誘を行っているものである。なお、直販を併せて行っているものを含む。以下表3-(1)-1-まで同じ。
- 4 「会員等活用」は、会員又は共済団体の実質的運営主体の会員により新会員(加入者)の募集・勧誘を行っており、新会員の勧誘に対する手数料があるものである。なお、直販を併せて行っているものを含む。以下表3-(1)-1-まで同じ。
- また、中間とりまとめ結果の数値と相違するが、これは、区分の見直しに伴う全データの再整理・精査によるものである。

表3 - (1) - 1 - 募集・勧誘の形態別の団体数(企業内共済等)

(単位：団体)

| 区 分            | 直販のみ          |  | 代理所活用        |  |                                     | 会員等活用            |                      | 特 段 の を<br>募 集 し て い<br>な い | 無回答 | 合計    |
|----------------|---------------|--|--------------|--|-------------------------------------|------------------|----------------------|-----------------------------|-----|-------|
|                |               | 共済の対象者は、特定の機器・サービスの購入者で、特定の機器・サービスの販売員の傘下販売員の販売実績も販売手数料に反映 | (代理所自らの加入不要) | 共済の対象者は、特定の機器・サービスの購入者で、特定の機器・サービスの販売員の傘下販売員の販売実績も販売手数料に反映 | 代理所がさらに代理所を募集し、傘下の代理所による勧誘実績も手数料に反映 | (新会員勧誘に対する手数料あり) | 傘下の新会員による勧誘実績も手数料に反映 |                             |     |       |
| 団 体 数          | 6             | -  | 18           | -  | -                                   | 1                | -                    | 60                          | -   | 85    |
| 構 成 比(%)       | 7.1           | -  | 21.2         | -  | -                                   | 1.2              | -                    | 70.6                        | -   | 100.0 |
| 共済の種類別内訳       | 生命・身体         | 3  |              | 17   |                                     |                  |                      | 22                          |     | 42    |
|                | 生命・身体+その他     | 1  |              |  |                                     |                  |                      |                             |     | 1     |
|                | 家財            |  |              |  |                                     |                  |                      |                             |     |       |
|                | 家財+その他        |  |              |  |                                     |                  |                      |                             |     |       |
|                | 生命・身体+家財      | 2  |              | 1  |                                     | 1                |                      | 38                          |     | 42    |
|                | ペット           |  |              |  |                                     |                  |                      |                             |     |       |
| 共済加入者数別団体数     | 葬儀            |  |              |  |                                     |                  |                      |                             |     |       |
|                | その他           |  |              |  |                                     |                  |                      |                             |     |       |
|                | 1千人未満         |  |              |  |                                     |                  |                      | 13                          |     | 13    |
|                | 1千人以上5千人未満    | 2  |              |  |                                     | 1                |                      | 22                          |     | 25    |
|                | 5千人以上10千人未満   |  |              |  |                                     |                  |                      | 7                           |     | 7     |
|                | 10千人以上15千人未満  | 1  |              | 1  |                                     |                  |                      | 2                           |     | 4     |
|                | 15千人以上20千人未満  |  |              |  |                                     |                  |                      | 2                           |     | 2     |
|                | 20千人以上25千人未満  |  |              |  |                                     |                  |                      | 2                           |     | 2     |
|                | 25千人以上30千人未満  |  |              | 1  |                                     |                  |                      | 1                           |     | 2     |
|                | 30千人以上40千人未満  |  |              |  |                                     |                  |                      | 2                           |     | 2     |
|                | 40千人以上50千人未満  |  |              | 1  |                                     |                  |                      |                             |     | 1     |
|                | 50千人以上100千人未満 | 1  |              | 4  |                                     |                  |                      |                             |     | 5     |
| 100千人以上200千人未満 |               |  | 8            |  |                                     |                  | 1                    |                             | 9   |       |
| 200千人以上        |               |  | 3            |  |                                     |                  |                      |                             | 3   |       |
| 無回答            | 2             |  |              |  |                                     |                  | 8                    |                             | 10  |       |

(注) 本表は、27都道府県で抽出した103団体のうち、実際には共済を実施していなかったもの及び調査に対する協力が得られなかったものを除く85団体の説明等を基に分析したものである。

表3 - (1) - 1 - 募集・勧誘の形態別の団体数 (公益法人等)

(単位: 団体)

| 区 分        | 直販のみ           |  | 代理所活用        |  |                                     | 会員等活用            |                      | 特 段 の を 募 集 し て い ない | 無回答 | 合 計   |
|------------|----------------|--|--------------|--|-------------------------------------|------------------|----------------------|----------------------|-----|-------|
|            |                | 共済の対象者は、特定の機器・サービスの購入者で、特定の機器・サービスの販売員の傘下販売員の販売実績も販売手数料に反映 | (代理所自らの加入不要) | 共済の対象者は、特定の機器・サービスの購入者で、特定の機器・サービスの販売員の傘下販売員の販売実績も販売手数料に反映 | 代理所がさらに代理所を募集し、傘下の代理所による勧誘実績も手数料に反映 | (新会員勧誘に対する手数料あり) | 傘下の新会員による勧誘実績も手数料に反映 |                      |     |       |
| 団 体 数      | 86             | -  | 16           | -  | -                                   | -                | -                    | 16                   | 1   | 119   |
| 構 成 比 (%)  | 72.3           | -  | 13.4         | -  | -                                   | -                | -                    | 13.4                 | 0.8 | 100.0 |
| 共済の種類別内訳   | 生命・身体          | 52   |              | 12   |                                     |                  |                      | 5                    |     | 69    |
|            | 生命・身体+その他      | 1  |              |  |                                     |                  |                      | 2                    |     | 3     |
|            | 家財             | 6  |              | 1  |                                     |                  |                      |                      | 1   | 8     |
|            | 家財+その他         |  |              | 1  |                                     |                  |                      |                      |     | 1     |
|            | 生命・身体+家財       | 23   |              | 2  |                                     |                  |                      | 9                    |     | 34    |
|            | ペット            |  |              |  |                                     |                  |                      |                      |     |       |
|            | 葬儀             |  |              |  |                                     |                  |                      |                      |     |       |
| その他        | 4              |  |              |  |                                     |                  |                      |                      |     | 4     |
| 共済加入者数別団体数 | 1千人未満          | 10   |              |  |                                     |                  |                      | 4                    |     | 14    |
|            | 1千人以上5千人未満     | 23   |              |  |                                     |                  |                      | 4                    |     | 27    |
|            | 5千人以上10千人未満    | 19   |              | 1  |                                     |                  |                      | 2                    |     | 22    |
|            | 10千人以上15千人未満   | 6  |              | 1  |                                     |                  |                      | 1                    |     | 8     |
|            | 15千人以上20千人未満   | 3  |              |  |                                     |                  |                      | 3                    |     | 6     |
|            | 20千人以上25千人未満   | 4  |              | 1  |                                     |                  |                      |                      |     | 5     |
|            | 25千人以上30千人未満   | 2  |              |  |                                     |                  |                      |                      |     | 2     |
|            | 30千人以上40千人未満   | 3  |              | 2  |                                     |                  |                      |                      |     | 5     |
|            | 40千人以上50千人未満   |  |              |  |                                     |                  |                      |                      |     |       |
|            | 50千人以上100千人未満  | 2  |              | 4  |                                     |                  |                      |                      |     | 6     |
|            | 100千人以上200千人未満 | 5  |              | 2  |                                     |                  |                      | 1                    |     | 8     |
|            | 200千人以上        | 5  |              | 2  |                                     |                  |                      |                      |     | 7     |
| 無回答        | 4              |  | 3            |  |                                     |                  | 1                    | 1                    | 9   |       |

(注) 本表は、29都道府県で抽出した159団体のうち、実際には共済を実施していなかったものや調査に対する協力が得られなかったもの等を除く119団体の説明等を基に分析したものである。

表3 - (1) - 1 - 募集・勧誘の形態別の団体数（実地に調査した団体の合計）

（単位：団体）

| 区 分        | 直販のみ   |              | 代理所活用  |                                     |                  | 会員等活用                |   | 特 段 の 募 集 を し て い ない | 無回答 | 合 計 |     |
|------------|--|--------------|--|-------------------------------------|------------------|----------------------|---|----------------------|-----|-----|-----|
|            | 共済の対象者は、特定の機器・サービスの購入者で、特定の機器・サービスの販売員の傘下販売員の販売実績も販売手数料に反映 | (代理所自らの加入不要) | 共済の対象者は、特定の機器・サービスの購入者で、特定の機器・サービスの販売員の傘下販売員の販売実績も販売手数料に反映 | 代理所がさらに代理所を募集し、傘下の代理所による勧誘実績も手数料に反映 | (新会員勧誘に対する手数料あり) | 傘下の新会員による勧誘実績も手数料に反映 |   |                      |     |     |     |
| 団 体 数      | 165  | 1            | 107  | 1                                   | 2                | 10                   | 3 | 83                   | 5   | 370 |     |
| 共済の種類別内訳   | 生命・身体  | 76           |  | 42                                  | 1                |                      | 5 | 2                    | 30  |     | 153 |
|            | 生命・身体+その他  | 8            |  | 3                                   |                  |                      | 1 |                      | 2   |     | 14  |
|            | 家財   | 18           |  | 32                                  |                  |                      |   |                      |     | 1   | 51  |
|            | 家財+その他   |              |  | 1                                   |                  |                      |   |                      |     |     | 1   |
|            | 生命・身体+家財   | 34           | 1  | 7                                   |                  |                      | 2 | 1                    | 50  | 1   | 94  |
|            | ペット  | 4            |  | 8                                   |                  |                      |   |                      |     | 1   | 13  |
|            | 葬儀   | 7            |  | 4                                   |                  |                      | 2 |                      |     |     | 13  |
|            | その他  | 18           |  | 10                                  |                  | 2                    |   |                      | 1   | 2   | 31  |
| 共済加入者数別団体数 | 1千人未満  | 26           |  | 9                                   |                  |                      | 1 |                      | 17  |     | 53  |
|            | 1千人以上5千人未満   | 45           |  | 14                                  |                  |                      | 3 | 1                    | 29  |     | 91  |
|            | 5千人以上10千人未満  | 23           |  | 10                                  |                  |                      | 2 |                      | 11  |     | 46  |
|            | 10千人以上15千人未満   | 8            |  | 2                                   |                  |                      | 2 | 1                    | 4   |     | 16  |
|            | 15千人以上20千人未満   | 3            |  | 1                                   |                  |                      |   |                      | 5   |     | 9   |
|            | 20千人以上25千人未満   | 4            |  | 1                                   |                  |                      |   |                      | 2   |     | 7   |
|            | 25千人以上30千人未満   | 4            |  | 2                                   |                  |                      |   |                      | 1   |     | 7   |
|            | 30千人以上40千人未満   | 6            |  | 5                                   |                  |                      |   |                      | 2   |     | 13  |
|            | 40千人以上50千人未満   | 1            |  | 2                                   |                  |                      |   |                      |     |     | 3   |
|            | 50千人以上100千人未満  | 6            |  | 13                                  |                  |                      | 1 | 1                    |     |     | 20  |
|            | 100千人以上200千人未満   | 5            |  | 12                                  |                  |                      |   |                      | 2   |     | 19  |
|            | 200千人以上  | 5            |  | 6                                   |                  |                      |   |                      |     |     | 11  |
|            | 無回答  | 29           | 1  | 30                                  | 1                | 2                    | 1 |                      | 10  | 5   | 75  |

（注）本表は、表3 - (1) - 1 - ~ を合計したものである。

表3 - (1) - 2 募集・勧誘の形態の例

| 募集・勧誘の形態   | 内 容  |
|--|--|
| 直販のみ<br>(共済の対象者は、特定の機器・サービスの購入者で、特定の機器・サービスの販売員の傘下販売員の販売実績も販売手数料に反映) | 共済団体の実質的運営主体が販売する特定の機器・サービスの既購入者を対象に、共済団体が共済への加入を募集・勧誘する。ただし、特定の機器・サービスを購入すると特定の機器・サービスの販売会社の会員となり、特定の機器・サービスを販売することができる。特定の機器・サービスを販売すると、販売手数料（注2）が支払われ、また、傘下会員の販売実績も販売手数料（注2）に反映される。   |
| 代理所活用<br>(代理所がさらに代理所を募集して共済への勧誘を行うこともできるもの)                          | 共済団体に代理所登録した者が、新会員及び代理所を募集・勧誘する。代理所登録に際して、権利金等の手数料（団体によって5,000円から188万円）が必要となる。販売手数料は、契約獲得件数に一定額（1,000円）を乗じた金額又は契約獲得額の一定率（注2）が支払われる。<br>また、傘下代理所が獲得した契約件数に一定額（50円から500円）を乗じた金額又は契約獲得額の一定率（注2）が支払われる。<br>さらに、傘下代理所が獲得した会員も含め、新会員が契約更新した場合にも手数料（年会費の5%）が支払われる団体もある。 |
| 会員等活用  | 共済会員（又は共済団体の実質的運営主体の会員）が新会員を勧誘する。販売員登録が必要な団体もあるが、登録料は必要ない。販売手数料は、契約獲得件数に一定額（団体によって1,000円から5,000円）を乗じた金額又は契約獲得額の一定率（5%）が支払われる。  |

|  |   |
|--|---|
| <b>会員等活用</b><br>(会員がさらに会員を募集してその勧誘実績が手数料に影響するもの) | 共済会員が共済団体に販売員登録し、新会員を募集する。販売員登録に際して、権利金等の手数料(団体によって1万円から100万円)を必要とする団体もある。販売手数料は、契約獲得件数に一定額(団体によって100円から1,000円)を乗じた金額又は契約獲得額の一定率(15%から20%)が支払われる。<br>また、傘下販売員が獲得した契約件数に一定額(団体によって50円から200円)を乗じた金額又は契約獲得額の一定率(1%から5%)が支払われる。 |
|--|---|

- (注) 1 当省の調査結果による。  
2 共済団体調査において、具体的な額等は未把握。

表3 - (1) - 3 - 勧誘方針の策定の有無別の団体数(任意団体等)

(単位: 団体)

| 区 分        | 勧誘方針あり         | 勧誘方針なし | 無回答  | 合 計   |    |
|------------|----------------|--------|------|-------|----|
| 団 体 数      | 35             | 111    | 20   | 166   |    |
| 構 成 比(%)   | 21.1           | 66.9   | 12.0 | 100.0 |    |
| 共済の種類別内訳   | 生命・身体          | 10     | 28   | 4     | 42 |
|            | 生命・身体+その他      | 1      | 9    |       | 10 |
|            | 家 財            | 12     | 26   | 5     | 43 |
|            | 家財・その他         |        |      |       |    |
|            | 生命・身体+家財       | 5      | 9    | 4     | 18 |
|            | ペット            | 2      | 8    | 3     | 13 |
|            | 葬 儀            | 2      | 11   |       | 13 |
|            | その他            | 3      | 20   | 4     | 27 |
| 共済加入者数別団体数 | 1千人未満          | 5      | 19   | 2     | 26 |
|            | 1千人以上5千人未満     | 8      | 28   | 3     | 39 |
|            | 5千人以上10千人未満    | 5      | 10   | 2     | 17 |
|            | 10千人以上15千人未満   | 1      | 2    | 1     | 4  |
|            | 15千人以上20千人未満   | 1      |      |       | 1  |
|            | 20千人以上25千人未満   |        |      |       |    |
|            | 25千人以上30千人未満   |        | 3    |       | 3  |
|            | 30千人以上40千人未満   | 1      | 5    |       | 6  |
|            | 40千人以上50千人未満   | 1      | 1    |       | 2  |
|            | 50千人以上100千人未満  | 1      | 8    |       | 9  |
|            | 100千人以上200千人未満 | 1      | 1    |       | 2  |
|            | 200千人以上        |        | 1    |       | 1  |
|            | 無回答            | 11     | 33   | 12    | 56 |

- (注) 本表は、全国で把握した422団体のうち、実際には共済を実施していなかったものや調査に対する協力が得られなかったもの等を除く166団体の説明等を基に分析したものである。

表3 - (1) - 3 - 勧誘方針の策定の有無別の団体数（企業内共済等）

（単位：団体）

| 区 分        | 勧誘方針あり         | 勧誘方針なし | 無回答  | 合 計   |    |
|------------|----------------|--------|------|-------|----|
| 団 体 数      | 6              | 18     | 61   | 85    |    |
| 構 成 比(%)   | 7.1            | 21.2   | 71.8 | 100.0 |    |
| 共済の種類別内訳   | 生命・身体          | 5      | 15   | 22    | 42 |
|            | 生命・身体+その他      |        | 1    |       | 1  |
|            | 家財             |        |      |       |    |
|            | 家財・その他         |        |      |       |    |
|            | 生命・身体+家財       | 1      | 2    | 39    | 42 |
|            | ペット            |        |      |       |    |
|            | 葬儀<br>その他      |        |      |       |    |
| 共済加入者数別団体数 | 1千人未満          |        |      | 13    | 13 |
|            | 1千人以上5千人未満     | 2      | 1    | 22    | 25 |
|            | 5千人以上10千人未満    |        |      | 7     | 7  |
|            | 10千人以上15千人未満   |        | 1    | 3     | 4  |
|            | 15千人以上20千人未満   |        |      | 2     | 2  |
|            | 20千人以上25千人未満   |        |      | 2     | 2  |
|            | 25千人以上30千人未満   |        | 1    | 1     | 2  |
|            | 30千人以上40千人未満   |        |      | 2     | 2  |
|            | 40千人以上50千人未満   |        | 1    |       | 1  |
|            | 50千人以上100千人未満  |        | 5    |       | 5  |
|            | 100千人以上200千人未満 | 3      | 5    | 1     | 9  |
|            | 200千人以上        |        | 3    |       | 3  |
|            | 無回答            | 1      | 1    | 8     | 10 |

（注） 本表は、27都道府県で抽出した103団体のうち、実際には共済を実施していなかったもの及び調査に対する協力が得られなかったものを除く85団体の説明等を基に分析したものである。

表3 - (1) - 3 - 勧誘方針の策定の有無別の団体数（公益法人等）

（単位：団体）

| 区 分        | 勧誘方針あり         | 勧誘方針なし | 無回答  | 合 計   |    |
|------------|----------------|--------|------|-------|----|
| 団 体 数      | 33             | 68     | 18   | 119   |    |
| 構 成 比(%)   | 27.7           | 57.1   | 15.1 | 100.0 |    |
| 共済の種類別内訳   | 生命・身体          | 26     | 37   | 6     | 69 |
|            | 生命・身体+その他      |        | 1    | 2     | 3  |
|            | 家財             | 3      | 4    | 1     | 8  |
|            | 家財・その他         |        | 1    |       | 1  |
|            | 生命・身体+家財       | 3      | 22   | 9     | 34 |
|            | ペット            |        |      |       |    |
|            | 葬儀<br>その他      | 1      | 3    |       | 4  |
| 共済加入者数別団体数 | 1千人未満          | 5      | 5    | 4     | 14 |
|            | 1千人以上5千人未満     | 10     | 13   | 4     | 27 |
|            | 5千人以上10千人未満    | 3      | 16   | 3     | 22 |
|            | 10千人以上15千人未満   | 2      | 5    | 1     | 8  |
|            | 15千人以上20千人未満   | 1      | 2    | 3     | 6  |
|            | 20千人以上25千人未満   |        | 5    |       | 5  |
|            | 25千人以上30千人未満   | 1      | 1    |       | 2  |
|            | 30千人以上40千人未満   |        | 5    |       | 5  |
|            | 40千人以上50千人未満   |        |      |       |    |
|            | 50千人以上100千人未満  | 2      | 4    |       | 6  |
|            | 100千人以上200千人未満 | 4      | 3    | 1     | 8  |
|            | 200千人以上        | 3      | 4    |       | 7  |
|            | 無回答            | 2      | 5    | 2     | 9  |

（注） 本表は、29都道府県で抽出した159団体のうち、実際には共済を実施していなかったものや調査に対する協力が得られなかったもの等を除く119団体の説明等を基に分析したものである。

表3 - (1) - 3 - 勧誘方針の策定の有無別の団体数（実地に調査した団体の合計）

（単位：団体）

| 区 分        | 勧誘方針あり         | 勧誘方針なし | 無回答 | 合 計 |     |
|------------|----------------|--------|-----|-----|-----|
| 団 体 数      | 74             | 197    | 99  | 370 |     |
| 共済の種類別内訳   | 生命・身体          | 41     | 80  | 32  | 153 |
|            | 生命・身体+その他      | 1      | 11  | 2   | 14  |
|            | 家財             | 15     | 30  | 6   | 51  |
|            | 家財+その他         |        | 1   |     | 1   |
|            | 生命・身体+家財       | 9      | 33  | 52  | 94  |
|            | ペット            | 2      | 8   | 3   | 13  |
|            | 葬儀             | 2      | 11  |     | 13  |
|            | その他            | 4      | 23  | 4   | 31  |
| 共済加入者数別団体数 | 1千人未満          | 10     | 24  | 19  | 53  |
|            | 1千人以上5千人未満     | 20     | 42  | 29  | 91  |
|            | 5千人以上10千人未満    | 8      | 26  | 12  | 46  |
|            | 10千人以上15千人未満   | 3      | 8   | 5   | 16  |
|            | 15千人以上20千人未満   | 2      | 2   | 5   | 9   |
|            | 20千人以上25千人未満   |        | 5   | 2   | 7   |
|            | 25千人以上30千人未満   | 1      | 5   | 1   | 7   |
|            | 30千人以上40千人未満   | 1      | 10  | 2   | 13  |
|            | 40千人以上50千人未満   | 1      | 2   |     | 3   |
|            | 50千人以上100千人未満  | 3      | 17  |     | 20  |
|            | 100千人以上200千人未満 | 8      | 9   | 2   | 19  |
|            | 200千人以上        | 3      | 8   |     | 11  |
|            | 無回答            | 14     | 39  | 22  | 75  |

（注）本表は、表3 - (1) - 3 - ~ を合計したものである。

表3 - (1) - 4 - 募集・勧誘の形態別にみた勧誘方針の策定状況（任意団体等）

（単位：団体）

| 区 分    | 団体数 | 直販のみ   |  | 代理所活用<br>(代理所自らの加入不要)              |                      |   | 会員等活用<br>(新会員勧誘に対する手数料あり) |   | 特段の募集をしていない | 無回答 |
|--------|-----|--|--|------------------------------------|----------------------|---|---------------------------|---|-------------|-----|
|        |     | 共済の対象者は、特定の機器・サービスの購入者で、特定の機器・サービスの販売員の傘下販売員の販売実績も販売手数料に反映 | 共済の対象者は、特定の機器・サービスの購入者で、特定の機器・サービスの販売員の傘下販売員の販売実績も販売手数料に反映 | 代理所がさらに代理所を募集し傘下の代理所による勧誘実績も手数料に反映 | 傘下の新会員による勧誘実績も手数料に反映 |   |                           |   |             |     |
| 団 体 数  | 166 | 73   | 1  | 73                                 | 1                    | 2 | 9                         | 3 | 7           | 4   |
| 勧誘方針あり | 35  | 11   | 1  | 19                                 |                      |   | 5                         | 2 |             |     |
| 勧誘方針なし | 111 | 55   |  | 52                                 | 1                    | 1 | 4                         | 1 |             |     |
| 無 回 答  | 20  | 7  |  | 2                                  |                      | 1 |                           |   | 7           | 4   |

（注）1 本表は、全国で把握した422団体のうち、実際には共済を実施していなかったものや調査に対する協力が得られなかったもの等を除く166団体の説明等を基に分析したものである。

2 「直販のみ」は団体が加入者を直接に募集・勧誘（インターネットによる申込み及び郵送による申込みを含む）する方法のみを行っているものである。以下表3 - (1) - 4 - まで同じ。

3 「代理所活用」は、団体と代理所契約（共済加入が条件となっていない）を締結した者により加入者の募集・勧誘を行っているものである。なお、直販を併せて行っているものを含む。以下表3 - (1) - 4 - まで同じ。

4 「会員等活用」は、既共済加入者又は共済団体の出資元の会員により新会員（加入者）の募集・勧誘を行っており、新会員の勧誘に対する手数料があるものである。なお、直販を併せて行っているものを含む。以下表3 - (1) - 4 - まで同じ。

表3 - (1) - 4 - 募集・勧誘の形態別にみた勧誘方針の策定状況（企業内共済等）

（単位：団体）

| 区 分    | 団体数 | 直販のみ   |   | 代理所活用<br>(代理所自らの加入不要)                                      |                                    |   | 会員等活用<br>(新会員勧誘に対する手数料あり) |   | 特 段 の 募 集 を して いない | 無回答 |
|--------|-----|--|---|--|------------------------------------|---|---------------------------|---|--------------------|-----|
|        |     | 共済の対象者は、特定の機器・サービスの購入者で、特定の機器・サービスの販売員の傘下販売員の販売実績も販売手数料に反映 |   | 共済の対象者は、特定の機器・サービスの購入者で、特定の機器・サービスの販売員の傘下販売員の販売実績も販売手数料に反映 | 代理所がさらに代理所を募集し傘下の代理所による勧誘実績も手数料に反映 |   | 傘下の新会員による勧誘実績も手数料に反映      |   |                    |     |
| 団 体 数  | 85  | 6  | - | 18   | -                                  | - | 1                         | - | 60                 | -   |
| 勧誘方針あり | 6   | 2  |   | 3  |                                    |   | 1                         |   |                    |     |
| 勧誘方針なし | 18  | 3  |   | 15   |                                    |   |                           |   |                    |     |
| 無 回 答  | 61  | 1  |   |  |                                    |   |                           |   | 60                 |     |

(注) 本表は、27 都道府県で抽出した 103 団体のうち、実際には共済を実施していなかったもの及び調査に対する協力が得られなかったものを除く 85 団体の説明等を基に分析したものである。

表3 - (1) - 4 - 募集・勧誘の形態別にみた勧誘方針の策定状況（公益法人等）

（単位：団体）

| 区 分    | 団体数 | 直販のみ   |   | 代理所活用<br>(代理所自らの加入不要)                                      |                                    |   | 会員等活用<br>(新会員勧誘に対する手数料あり) |   | 特 段 の 募 集 を して いない | 無回答 |
|--------|-----|--|---|--|------------------------------------|---|---------------------------|---|--------------------|-----|
|        |     | 共済の対象者は、特定の機器・サービスの購入者で、特定の機器・サービスの販売員の傘下販売員の販売実績も販売手数料に反映 |   | 共済の対象者は、特定の機器・サービスの購入者で、特定の機器・サービスの販売員の傘下販売員の販売実績も販売手数料に反映 | 代理所がさらに代理所を募集し傘下の代理所による勧誘実績も手数料に反映 |   | 傘下の新会員による勧誘実績も手数料に反映      |   |                    |     |
| 団 体 数  | 119 | 86   | - | 16   | -                                  | - | -                         | - | 16                 | 1   |
| 勧誘方針あり | 33  | 30   |   | 3  |                                    |   |                           |   |                    |     |
| 勧誘方針なし | 68  | 56   |   | 11   |                                    |   |                           |   |                    | 1   |
| 無 回 答  | 18  |  |   | 2  |                                    |   |                           |   | 16                 |     |

(注) 本表は、29 都道府県で抽出した 159 団体のうち、実際には共済を実施していなかったものや調査に対する協力が得られなかったものを除く 119 団体の説明等を基に分析したものである。

表3 - (1) - 4 - 募集・勧誘の形態別にみた勧誘方針の策定状況（実際に調査した団体の合計）

（単位：団体）

| 区 分    | 団体数 | 直販のみ   |   | 代理所活用<br>(代理所自らの加入不要)                                      |                                    |   | 会員等活用<br>(新会員勧誘に対する手数料あり) |   | 特 段 の 募 集 を して いない | 無回答 |
|--------|-----|--|---|--|------------------------------------|---|---------------------------|---|--------------------|-----|
|        |     | 共済の対象者は、特定の機器・サービスの購入者で、特定の機器・サービスの販売員の傘下販売員の販売実績も販売手数料に反映 |   | 共済の対象者は、特定の機器・サービスの購入者で、特定の機器・サービスの販売員の傘下販売員の販売実績も販売手数料に反映 | 代理所がさらに代理所を募集し傘下の代理所による勧誘実績も手数料に反映 |   | 傘下の新会員による勧誘実績も手数料に反映      |   |                    |     |
| 団 体 数  | 370 | 165  | 1 | 107  | 1                                  | 2 | 10                        | 3 | 83                 | 5   |
| 勧誘方針あり | 74  | 43   | 1 | 25   |                                    |   | 6                         | 2 |                    |     |
| 勧誘方針なし | 197 | 114  |   | 78   | 1                                  | 1 | 4                         | 1 |                    | 1   |
| 無 回 答  | 99  | 8  |   | 4  |                                    | 1 |                           |   | 83                 | 4   |

(注) 本表は、表3 - (1) - 4 - ~ を合計したものである。



表3 - (1) - 5 消費生活センター等の相談のうち募集時の募集方法等が関係するとみられる相談件数

(単位: 件、%)

| 加入から共済金の支払又は解約に至るまでの<br>相談件数 a | 左のうち相談の原因やその背景に募集時の募<br>集方法等が関係しているとみられるもの b | b / a |
|--------------------------------|--|-------|
| 251                            | 151  | 60.2  |

- (注) 1 当省の調査結果による。なお、「加入から共済金の支払又は解約に至るまでの相談件数」は、表1 - (2)における平成12年度から15年度の募集、契約締結、掛金支払、共済金支払及び解約の件数の合計(抽出した34都道府県の98消費生活センター等分)である。  
2 相談内容の例は、表3 - (1) - 6参照。

表3 - (1) - 6 消費生活センター等の相談のうち募集時の募集方法等が関係するとみられる相談の例

| 相 談 内 容   |
|---|
| <ul style="list-style-type: none"> <li>・ 契約した覚えのない共済の契約書が送られてきた(消費生活センター等で確認したところ、特定の機器・サービスの購入者を対象とした共済であり、その機器・サービスの購入申込書と共済の申込書がセット(複写式)になっていることから、購入申込書に記入した際、無意識のうちに共済の申込書が作成されていたことが判明した)。</li> <li>・ 申し込んだ覚えのない共済加入証書が送られてきたがクーリングオフしたい。当該団体については、特定の機器・サービスの購入契約を結んだ覚えがあるが、共済のことまでは説明を受けていない。多数の契約関係書類があった。</li> <li>・ 保険では発行される年末調整のための所得税控除証明書を請求したところ、発行できないと言われたが、募集の際、そのような説明はを受けていない。本共済は年末調整の対象外との説明を行わなかった共済団体の対応に納得できない(消費生活センター等が確認したところ、パンフレット等に小さく記載してあったので、共済団体に改善を要請している)。</li> <li>・ チラシを見て電話したところ、内容の具体的な説明もないまま、とにかく急いで契約するようと言われ、言われるままに掛金の一部として40万円を振り込んだ。後日郵送されてきたパンフレットを見ると、電話の時の話と違うので解約したい。</li> <li>・ 友人に勧誘され共済に加入したが、約款上、加入できない危険な職業に当たることが分かった。そのような説明はなかった。解約したい。</li> <li>・ 共済の勧誘者の友人に持病を告知した際、申込書の告知欄を「無」にするよう指示され、それに従ったが、共済金を請求したところ、告知義務違反を理由に支払を拒否された。</li> <li>・ 同僚から、他の人を紹介すれば、リベートとして一定の利益が得られる共済の勧誘を受け、断ったところ暴力をふるわれ怪我をした。今後、また暴力をふるわれるのではないかと不安である。</li> <li>・ 訪問販売により共済を勧められ、断ったが帰ろうとしないので契約した。解約したい。</li> <li>・ 特定の機器・サービスの購入者を対象とした共済であるが、その機器・サービスを購入した際、共済には加入したくないと断ったが、セットで契約することになっていると言われ、仕方なく契約した。解約したい。</li> <li>・ 知人に誘われ、特定の機器・サービスの購入と共済の話聞いた。契約したくなかったが、3時間にわたり勧誘され、今ここで契約書を書くよう求められ、仕方なく契約した。クーリングオフの方法が知りたい。</li> <li>・ 絶対にもうかる商売と友人に勧誘され、断れなく申込みをした。学生なのに友人の家族の事業を手伝っているように書かされた。</li> <li>・ 高齢で共済に加入できない年齢であったため、他の家族の名義を記載するよう言われた。もうかると言われたものの話が違うので解約したいが、解約に応じない。</li> <li>・ 生活保護受給者であるが、他の人を紹介すればマージンが入る共済に誘われ契約した。その際、職業欄に勧誘者の関係会社の社員と記載するよう指示された。共済掛金の支払が不安のため、解約を申し出たが応じてもらえない。</li> <li>・ 友人から勧められ、他の人を勧誘し手数料を得る共済の会員になったが、なかなか人を誘えない。そのため、病気になり失職した。人間関係に疲れたので解約したい。</li> <li>・ 共済の勧誘を行い手数料を得る共済の会員になっているが、勧誘した新規加入者が解約したら掛金の支払についての責任を取るようと言われており、その支払が困難で困っている。</li> <li>・ 友人が特定の機器・サービスの購入と共済加入を勧めてきたため契約したが、マルチ商法のため解約したい。</li> </ul> |

(注) 当省の調査結果による。

表3 - (1) - 7 募集・勧誘に関する消費者団体等の意見

| 意 見   |
|---|
| <ul style="list-style-type: none"> <li>・ マルチ商法で勧誘する事業者の中には、強引な勧誘等勧誘の方法が不適切とみられる事業者もいる。</li> <li>・ 保険業法では、募集人の登録制度があり、各社とも社内研修に努め、消費者に商品説明を適切に行うよう努力している。商品の正確な情報がない人を利用してのマルチ商法は、説明不足による誤認を誘発させるおそれがある。</li> <li>・ マルチ商法において、商品購入の際、共済に加入することが条件となっている場合がある。共済本来の目的よりも自己の収入を得るために加入を勧めがちになる。勧誘員に資格は不要であり、法的知識もなく、安易に代理店として勧誘する傾向があり、説明不足や誤解を招く原因となる。</li> <li>・ 連鎖販売取引組織の代理人が募集人となっているものについては、コミッション（手数料）収入の確保が最大の目的として、加入勧誘時における消費者への商品説明が十分に行われていない等の問題がある。</li> <li>・ 連鎖販売取引形態という利益を追求するための強引な勧誘の結果として、多くの場合、事業破綻に追い込まれるものがある。</li> <li>・ マルチ商法的な勧誘方法をとっていた共済事業者に関する消費者の相談を受けたことがあり、当該案件において消費者は、マルチ商法による手数料収入をメインに考えるあまり、共済への同時・自動的加入には気づいていない状況であった。マルチ商法による消費者相談はこれまで種々あったが、破綻することが明白であるにもかかわらず、事業者は巧妙な手口を考えており、つい消費者が取り込まれ、更に当該商法に加担してしまうことになる。</li> <li>・ 共済商品の「マルチレベルマーケティング」による募集は、違法ではないが、大きな利益を獲得する可能性がある一方で、破綻する可能性が高い。破綻した場合、多くの場合、それまでの積立金（掛金）は返還されないこととなり、会員数が多いことや会員が全国に及んでいることもあり、被害が大きくなることが予想される。また、マルチレベルマーケティングによる勧誘は、家族、友人、知人等に勧誘することが多いことから、断ると人間関係に影響を及ぼす場合が多い。</li> <li>・ マルチ商法について漠然とした不信感を持つ消費者が購入意思不完全な状態で契約を行い、結果的に解約したいとの相談が寄せられている。</li> <li>・ 新加入者を紹介すると「手数料がもらえる」又は「掛け金が安くなる」という募集方法を取っている共済があると聞いているが、これでは、そもそもの共済の趣旨に反するのではないか。</li> <li>・ 共済には特定性が必要であるが、マルチ商法による共済においては、特定性が確保されているか疑問。</li> <li>・ 根拠法のない共済事業者に対する相談として、マルチ商法により販売している団体に関する相談が多いが、そもそもマルチ商法は、消費者にとって危険性の高い販売方法であり、問題がある。</li> <li>・ 共済の連鎖販売取引では、特定商取引に関する法律（昭和51年法律第57号）で定める禁止行為、広告、書面の交付、契約の解除等の形式要件は一応クリアしている場合が多く、募集の方法の面から規制することは困難。共済商品部分の不特定性等を問題にすべきである。</li> </ul> |

(注) 1 当省の調査結果による。

2 本表は、消費者団体、消費生活センター等、大学教授、弁護士等から意見を聴取した結果を記載したものである。

(2) 加入時の交付書類

加入時に約款と契約書の両方を交付している団体は、任意団体等では7.5割。抽出調査した企業内共済等及び公益法人等ではそれぞれ、1割弱、3割(表3-(2)-1-~)

表3-(2)-1- 加入時の交付書類別の団体数(任意団体等)

(単位:団体)

| 区 分                    | 交 付            |          |           | なし  | 無回答 | 合 計   | (参考)<br>定 款<br>交 付 |
|------------------------|----------------|----------|-----------|-----|-----|-------|--------------------|
|                        | 約款及び<br>契約書    | 約款<br>のみ | 契約書<br>のみ |     |     |       |                    |
| 団 体 数                  | 126            | 20       | 10        | 6   | 4   | 166   | 58                 |
| 構 成 比(%)               | 75.9           | 12.0     | 6.0       | 3.6 | 2.4 | 100.0 | 34.9               |
| 共済の<br>種類別<br>内訳       | 生命・身体          | 33       | 5         | 2   |     | 42    | 14                 |
|                        | 生命・身体+その他      | 9        |           | 1   |     | 10    | 2                  |
|                        | 家 財            | 40       | 3         |     |     | 43    | 18                 |
|                        | 家財・その他         |          |           |     |     |       |                    |
|                        | 生命・身体+家財       | 10       | 3         | 1   | 2   | 18    | 7                  |
|                        | ペット            | 9        | 2         |     | 2   | 13    | 3                  |
|                        | 葬 儀            | 8        | 3         | 2   |     | 13    | 4                  |
|                        | その他            | 17       | 4         | 4   |     | 27    | 10                 |
| 共済の<br>加入者<br>数別<br>内訳 | 1千人未満          | 17       | 5         | 1   | 3   | 26    | 13                 |
|                        | 1千人以上5千人未満     | 31       | 4         | 2   | 2   | 39    | 18                 |
|                        | 5千人以上10千人未満    | 14       | 3         |     |     | 17    | 5                  |
|                        | 10千人以上15千人未満   | 4        |           |     |     | 4     | 1                  |
|                        | 15千人以上20千人未満   | 1        |           |     |     | 1     |                    |
|                        | 20千人以上25千人未満   |          |           |     |     |       |                    |
|                        | 25千人以上30千人未満   | 2        |           | 1   |     | 3     | 1                  |
|                        | 30千人以上40千人未満   | 4        | 1         |     |     | 6     |                    |
|                        | 40千人以上50千人未満   | 2        |           |     |     | 2     |                    |
|                        | 50千人以上100千人未満  | 7        | 1         | 1   |     | 9     | 4                  |
|                        | 100千人以上200千人未満 | 1        | 1         |     |     | 2     | 1                  |
|                        | 200千人以上        | 1        |           |     |     | 1     |                    |
| 無回答                    | 42             | 5        | 5         | 1   | 3   | 56    | 15                 |

(注) 本表は、全国で把握した422団体のうち、実際には共済を実施していなかったものや調査に対する協力が得られなかったもの等を除く166団体の説明等を基に分析したものである。

表3 - (2) - 1 - 加入時の交付書類別の団体数（企業内共済等）

（単位：団体）

| 区 分            | 交 付            |          |           | なし   | 無回答 | 合 計   | (参考)<br>定 款<br>交 付 |
|----------------|----------------|----------|-----------|------|-----|-------|--------------------|
|                | 約款及び<br>契約書    | 約款<br>のみ | 契約書<br>のみ |      |     |       |                    |
| 団 体 数          | 7              | 39       | 3         | 30   | 6   | 85    | 46                 |
| 構 成 比(%)       | 8.2            | 45.9     | 3.5       | 35.3 | 7.1 | 100.0 | 54.1               |
| 共済の<br>種類別内訳   | 生命・身体          | 6        | 22        | 2    | 10  | 42    | 25                 |
|                | 生命・身体+その他      |          | 1         |      |     | 1     | 1                  |
|                | 家 財            |          |           |      |     |       |                    |
|                | 家財・その他         |          |           |      |     |       |                    |
|                | 生命・身体+家財       | 1        | 16        | 1    | 20  | 42    | 20                 |
|                | ペット            |          |           |      |     |       |                    |
|                | 葬 儀<br>その他     |          |           |      |     |       |                    |
| 共済の<br>加入者数別内訳 | 1千人未満          | 1        | 7         | 1    | 4   | 13    | 9                  |
|                | 1千人以上5千人未満     | 1        | 9         | 1    | 11  | 25    | 12                 |
|                | 5千人以上10千人未満    |          | 5         |      | 2   | 7     | 5                  |
|                | 10千人以上15千人未満   |          | 3         |      |     | 4     | 2                  |
|                | 15千人以上20千人未満   |          | 1         |      | 1   | 2     | 1                  |
|                | 20千人以上25千人未満   | 1        | 1         |      |     | 2     | 2                  |
|                | 25千人以上30千人未満   |          | 1         |      | 1   | 2     | 1                  |
|                | 30千人以上40千人未満   |          | 2         |      |     | 2     | 2                  |
|                | 40千人以上50千人未満   |          | 1         |      |     | 1     | 1                  |
|                | 50千人以上100千人未満  | 1        | 1         | 1    | 2   | 5     | 2                  |
|                | 100千人以上200千人未満 | 2        | 3         |      | 4   | 9     | 4                  |
|                | 200千人以上        |          | 2         |      | 1   | 3     | 1                  |
|                | 無回答            | 1        | 3         |      | 4   | 2     | 10                 |

（注） 本表は、27都道府県で抽出した103団体のうち、実際には共済を実施していなかったもの及び調査に対する協力が得られなかったものを除く85団体の説明等を基に分析したものである。

表3 - (2) - 1 - 加入時の交付書類別の団体数（公益法人等）

（単位：団体）

| 区 分            | 交 付            |          |           | なし   | 無回答 | 合 計   | (参考)<br>定 款<br>交 付 |
|----------------|----------------|----------|-----------|------|-----|-------|--------------------|
|                | 約款及び<br>契約書    | 約款<br>のみ | 契約書<br>のみ |      |     |       |                    |
| 団 体 数          | 36             | 34       | 31        | 12   | 6   | 119   | 46                 |
| 構 成 比(%)       | 30.3           | 28.6     | 26.1      | 10.1 | 5.0 | 100.0 | 38.7               |
| 共済の<br>種類別内訳   | 生命・身体          | 18       | 18        | 22   | 8   | 69    | 23                 |
|                | 生命・身体+その他      | 1        | 2         |      |     | 3     | 2                  |
|                | 家 財            | 5        | 2         |      |     | 8     | 3                  |
|                | 家財・その他         | 1        |           |      |     | 1     |                    |
|                | 生命・身体+家財       | 8        | 12        | 8    | 4   | 34    | 17                 |
|                | ペット            |          |           |      |     |       |                    |
|                | 葬 儀<br>その他     | 3        |           | 1    |     | 4     | 1                  |
| 共済の<br>加入者数別内訳 | 1千人未満          | 3        | 4         | 5    | 2   | 14    | 7                  |
|                | 1千人以上5千人未満     | 7        | 5         | 12   | 1   | 27    | 8                  |
|                | 5千人以上10千人未満    | 5        | 7         | 6    | 4   | 22    | 11                 |
|                | 10千人以上15千人未満   | 3        | 3         | 1    | 1   | 8     | 5                  |
|                | 15千人以上20千人未満   | 3        |           |      | 2   | 6     | 2                  |
|                | 20千人以上25千人未満   | 2        | 1         | 1    | 1   | 5     | 2                  |
|                | 25千人以上30千人未満   |          |           | 1    |     | 2     | 1                  |
|                | 30千人以上40千人未満   | 2        | 3         |      |     | 5     | 3                  |
|                | 40千人以上50千人未満   |          |           |      |     |       |                    |
|                | 50千人以上100千人未満  | 1        | 3         | 1    | 1   | 6     | 2                  |
|                | 100千人以上200千人未満 | 3        | 5         |      |     | 8     | 2                  |
|                | 200千人以上        | 3        | 2         | 2    |     | 7     | 3                  |
|                | 無回答            | 4        | 1         | 2    |     | 2     | 9                  |

（注） 本表は、29都道府県で抽出した159団体のうち、実際には共済を実施していなかったものや調査に対する協力が得られなかったものを除く119団体の説明等を基に分析したものである。

表3 - (2) - 1 - 加入時の交付書類別の団体数（実地に調査した団体の合計）

（単位：団体）

| 区 分                    | 交 付            |          |           | なし | 無回答 | 合 計 | (参考)<br>定 款<br>交 付 |    |
|------------------------|----------------|----------|-----------|----|-----|-----|--------------------|----|
|                        | 約款及び<br>契約書    | 約款<br>のみ | 契約書<br>のみ |    |     |     |                    |    |
| 団 体 数                  | 169            | 93       | 44        | 48 | 16  | 370 | 150                |    |
| 共済の<br>種類別<br>内訳       | 生命・身体          | 57       | 45        | 26 | 20  | 5   | 153                | 62 |
|                        | 生命・身体+その他      | 10       | 3         | 1  |     |     | 14                 | 5  |
|                        | 家 財            | 45       | 5         |    |     | 1   | 51                 | 21 |
|                        | 家財+その他         | 1        |           |    |     |     | 1                  |    |
|                        | 生命・身体+家財       | 19       | 31        | 10 | 26  | 8   | 94                 | 44 |
|                        | ペット            | 9        | 2         |    | 2   |     | 13                 | 3  |
|                        | 葬 儀            | 8        | 3         | 2  |     |     | 13                 | 4  |
|                        | その他            | 20       | 4         | 5  |     | 2   | 31                 | 11 |
| 共済の<br>加入者<br>数別<br>内訳 | 1千人未満          | 21       | 16        | 7  | 9   |     | 53                 | 29 |
|                        | 1千人以上5千人未満     | 39       | 18        | 15 | 14  | 5   | 91                 | 38 |
|                        | 5千人以上10千人未満    | 19       | 15        | 6  | 6   |     | 46                 | 21 |
|                        | 10千人以上15千人未満   | 7        | 6         | 1  | 1   | 1   | 16                 | 8  |
|                        | 15千人以上20千人未満   | 4        | 1         |    | 3   | 1   | 9                  | 3  |
|                        | 20千人以上25千人未満   | 3        | 2         | 1  | 1   |     | 7                  | 4  |
|                        | 25千人以上30千人未満   | 2        | 1         | 2  | 1   | 1   | 7                  | 3  |
|                        | 30千人以上40千人未満   | 6        | 6         |    |     | 1   | 13                 | 5  |
|                        | 40千人以上50千人未満   | 2        | 1         |    |     |     | 3                  | 1  |
|                        | 50千人以上100千人未満  | 9        | 5         | 3  | 3   |     | 20                 | 8  |
|                        | 100千人以上200千人未満 | 6        | 9         |    | 4   |     | 19                 | 7  |
|                        | 200千人以上        | 4        | 4         | 2  | 1   |     | 11                 | 4  |
| 無回答                    | 47             | 9        | 7         | 5  | 7   | 75  | 19                 |    |

（注） 本表は、表3 - (2) - 1 - ~ を合計したものである。

表3 - (2) - 2 交付書類に関して加入者が不利益を受けるおそれのある例（共済団体調査結果）

| 交付書類にかかる事項  |
|---|
| <p>約款が交付されていないことにより、加入者が更に不利益を受けるおそれがあるとみられるもの</p> <ul style="list-style-type: none"> <li>約款では「加入者が加入金を送金した日より60日目より初めて有効とする」旨を規定しているが、加入者に交付されるパンフレットには当該記載がない。</li> <li>約款では「地震、噴火、洪水、津波等の天災によった時」等は共済金を支払わない旨を規定しているが、加入者に交付されるパンフレット中の約款抜粋には当該規定が含まれていない。</li> </ul> <p>約款は交付されているが、加入者が不利益を受けるおそれがあるとみられる内容となっているもの</p> <ul style="list-style-type: none"> <li>共済会の規約は複数言語により作成されているが、免責額に関する規約の内容のそごが言語間にあり、特定の言語による規約では受給が可能だが、他の言語による規約では受給ができない記載となっている。</li> <li>約款には地震や台風等の場合は共済金を支払わない旨の記載がないが、パンフレットにはこの旨記載されている。実際の給付はパンフレットの記載内容に基づいて行っているとしている。</li> <li>共済金の給付対象者について、パンフレットでは「正会員及び準会員」と記載されている。実際にもそのように運用しているとしているが、通常、加入者が請求に当たって参照する約款・契約書では「正会員」とされている。</li> </ul> <p>約款の内容が、加入者が不利益を受けるおそれがあるとみられるものとなっているもの</p> <ul style="list-style-type: none"> <li>一の事故が複数の支払事由に該当する場合、該当する各給付の合計額ではなく一定の額を限度とする給付を行うとしているが、その旨が約款に記載されていない。（約款は交付されていない）</li> <li>不払事由は再共済契約にかかるものを用いているとしているが、その旨が約款に記載されていない。（約款は交付されていない）</li> </ul> |

（注） 当省の調査結果による。

表3 - (2) - 3 交付書類に関する相談の例

| 相 談 内 容 等 |   |
|-----------|---|
| 1         | <p>入院時の保障がついた生命共済に加入。胃潰瘍で1回入院後、腸閉塞で2回目の入院をした。2回目の入院について、5日分が出るものと思っていたところ、同じ消化器系という理由で給付されない。そのような不払事由はあらかじめ聞いていない。</p> <p>消費生活センター等において、共済団体に連絡したところ、相談者の加入時にはなかった文言(同疾病による次回の給付は、180日間の休止期間を置く)が約款に追加されていることが判明した。しかし、相談者はそのことを知らされておらず、加入時の約款で対応すべきと消費生活センター等が申し入れたが不調。その後、共済団体は、告知義務違反で契約解除を検討中と通知してきた。相談者は解約の意向である。</p> <p>なお、現在、約款に「給付は加入時の約款に関係なく、新規に改定された約款による」旨新たに規定された。</p> |
| 2         | <p>流産で緊急手術を受け、共済金の申請をしたが、手術代が支給されない。約款上、人工中絶は支給対象外とされており、流産と人工中絶は基本的には同じ手術との理由である旨説明を受けたが納得できない。</p> <p>そのため、少額訴訟を検討中であるが、共済団体が遠方に所在しているため、交通費等の理由から、訴訟に踏み切れないでいる。</p>  |
| 3         | <p>60万円相当の盗難にあったので、加入している2共済(ともに根拠法のない共済)に家財補償の請求をしたところ、1社からは上限の40万円の支払があった。しかし、もう1社は、他社から共済金が出たら払えないこととなっているとして支払を拒否している。</p> <p>消費生活センター等において、共済団体に連絡したところ、23万円が支払われることとなった。なお、約款上、他の保険等の加入又は他の保険等が支払われたことは不払理由として挙げられていない。</p>   |
| 4         | <p>空き巣被害に遭い、盗難品の保障を申請したところ、領収書のない盗難品については30%しか保障しないとされた。交付を受けている約款を見たが、そのような記載はない。共済団体に交渉したが、約款になくてもそうなっていると主張している。</p>   |

(注) 当省の調査結果による。

表3 - (2) - 4 交付書類に関する消費者団体等の意見

| 意 見  |
|--|
| <ul style="list-style-type: none"> <li>・ 現状では、加入に当たり、パンフレット、約款、契約書等が交付されていない状況がみられることから、募集に当たってはそれらの書面を交付することを義務付けるという方法も考えられる。</li> <li>・ 根拠法のない共済について、消費者は相手業者を信用するしか方法はないのが現状であるので、販売時の規制(書面交付事務、根拠のないセールストークの禁止)等の法的整備が必要である。</li> </ul> |

(注) 1 当省の調査結果による。

2 本表は、消費者団体、消費生活センター等、大学教授、弁護士等から意見を聴取した結果を記載したものである。

## (3) 財務情報

会員にも、貸借対照表と損益計算書(収支計算書)の両方を開示していない団体は、任意団体等では3割。抽出調査した企業内共済等及び公益法人等ではそれぞれ、2割弱、1割弱。(表3-(3)-1-~)

表3-(3)-1- 財務情報の開示対象・内容別の団体数(任意団体等)

(単位:団体)

| 区 分                    | 開 示            |      |               |      | 非開示  | 無回答 | 合 計   |    |
|------------------------|----------------|------|---------------|------|------|-----|-------|----|
|                        | 一般及び会員         |      | 会員のみ          |      |      |     |       |    |
|                        | B/S及び<br>P/L等  | P/L等 | B/S及び<br>P/L等 | P/L等 |      |     |       |    |
| 団 体 数                  | 7              | 2    | 61            | 32   | 44   | 3   | 149   |    |
| 構 成 比(%)               | 4.7            | 1.3  | 40.9          | 21.5 | 29.5 | 2.0 | 100.0 |    |
| 共済の<br>種類別<br>内訳       | 生命・身体          | 2    |               | 15   | 8    | 10  | 1     | 36 |
|                        | 生命・身体+その他      |      |               | 3    | 4    | 2   |       | 9  |
|                        | 家 財            | 4    |               | 18   | 11   | 6   |       | 39 |
|                        | 家財+その他         |      |               |      |      |     |       |    |
|                        | 生命・身体+家財       |      | 1             | 9    | 4    | 4   |       | 18 |
|                        | ペット            |      |               | 2    | 1    | 8   |       | 11 |
|                        | 葬 儀            |      |               | 3    | 2    | 8   |       | 13 |
| その他                    | 1              | 1    | 11            | 2    | 6    | 2   | 23    |    |
| 共済の<br>加入者<br>数別<br>内訳 | 1千人未満          | 1    |               | 5    | 10   | 10  |       | 26 |
|                        | 1千人以上5千人未満     | 1    | 1             | 16   | 7    | 14  |       | 39 |
|                        | 5千人以上10千人未満    | 1    |               | 11   | 2    | 3   |       | 17 |
|                        | 10千人以上15千人未満   |      |               | 3    | 1    |     |       | 4  |
|                        | 15千人以上20千人未満   |      |               | 1    |      |     |       | 1  |
|                        | 20千人以上25千人未満   |      |               |      |      |     |       |    |
|                        | 25千人以上30千人未満   |      |               | 2    | 1    |     |       | 3  |
|                        | 30千人以上40千人未満   | 1    |               | 4    |      | 1   |       | 6  |
|                        | 40千人以上50千人未満   |      |               | 2    |      |     |       | 2  |
|                        | 50千人以上100千人未満  | 1    |               | 6    |      | 2   |       | 9  |
|                        | 100千人以上200千人未満 |      |               | 1    | 1    |     |       | 2  |
|                        | 200千人以上        |      |               |      |      | 1   |       | 1  |
| 無回答                    | 2              | 1    | 10            | 10   | 13   | 3   | 39    |    |

(注) 1 本表は、全国で把握した422団体から、実際には共済を実施していなかったものや調査に対する協力が得られなかったもの等を除く166団体のうち、平成15年4月1日以降に事業を開始したと回答のあった17団体を除いた149団体の説明等を基に分析したものである。

2 「B/S及びP/L等」とは、貸借対照表(B/S)及び損益計算書(P/L)又は収支計算書をいう。(以下表3-(3)-1-まで同じ)

3 「P/L等」とは、損益計算書又は収支計算書をいう。(以下表3-(3)-1-まで同じ)

4 「非開示」には、「今後、開示予定」としている2団体を含む。

表3 - (3) - 1 - 財務情報の開示対象・内容別の団体数（企業内共済等）

（単位：団体）

| 区 分                    | 開 示             |       |                 |       | 非開示  | 無回答 | 合 計   |    |
|------------------------|-----------------|-------|-----------------|-------|------|-----|-------|----|
|                        | 一般及び会員          |       | 会員のみ            |       |      |     |       |    |
|                        | B/S 及び<br>P/L 等 | P/L 等 | B/S 及び<br>P/L 等 | P/L 等 |      |     |       |    |
| 団 体 数                  | 1               | 2     | 29              | 34    | 14   | 2   | 82    |    |
| 構 成 比(%)               | 1.2             | 2.4   | 35.4            | 41.5  | 17.1 | 2.4 | 100.0 |    |
| 共済の<br>種類別<br>内訳       | 生命・身体           | 1     | 2               | 10    | 21   | 6   | 1     | 41 |
|                        | 生命・身体+その他       |       |                 |       |      |     |       |    |
|                        | 家 財             |       |                 |       |      |     |       |    |
|                        | 家財・その他          |       |                 |       |      |     |       |    |
|                        | 生命・身体+家財        |       |                 | 19    | 13   | 8   | 1     | 41 |
|                        | ペット             |       |                 |       |      |     |       |    |
|                        | 葬 儀<br>その他      |       |                 |       |      |     |       |    |
| 共済の<br>加入者<br>数別内<br>訳 | 1千人未満           |       |                 | 5     | 6    | 2   |       | 13 |
|                        | 1千人以上5千人未満      | 1     |                 | 12    | 7    | 5   |       | 25 |
|                        | 5千人以上10千人未満     |       |                 | 4     | 3    |     |       | 7  |
|                        | 10千人以上15千人未満    |       |                 | 2     | 2    |     |       | 4  |
|                        | 15千人以上20千人未満    |       |                 | 2     |      |     |       | 2  |
|                        | 20千人以上25千人未満    |       |                 |       | 2    |     |       | 2  |
|                        | 25千人以上30千人未満    |       | 1               | 1     |      |     |       | 2  |
|                        | 30千人以上40千人未満    |       |                 |       | 2    |     |       | 2  |
|                        | 40千人以上50千人未満    |       |                 |       | 1    |     |       | 1  |
|                        | 50千人以上100千人未満   |       | 1               | 1     | 2    |     |       | 4  |
|                        | 100千人以上200千人未満  |       |                 | 1     | 4    | 4   |       | 9  |
|                        | 200千人以上         |       |                 |       | 3    |     |       | 3  |
| 無回答                    |                 |       | 1               | 2     | 3    | 2   | 8     |    |

(注) 本表は、27都道府県で抽出した103団体から、実際には共済を実施していなかったもの及び調査に対する協力が得られなかったものを除く85団体のうち、平成15年4月1日以降に事業を開始したと回答のあった3団体を除いた82団体の説明等を基に分析したものである。

表3 - (3) - 1 - 財務情報の開示対象・内容別の団体数（公益法人等）

（単位：団体）

| 区 分                    | 開 示             |       |                 |       | 非開示 | 無回答 | 合 計   |    |
|------------------------|-----------------|-------|-----------------|-------|-----|-----|-------|----|
|                        | 一般及び会員          |       | 会員のみ            |       |     |     |       |    |
|                        | B/S 及び<br>P/L 等 | P/L 等 | B/S 及び<br>P/L 等 | P/L 等 |     |     |       |    |
| 団 体 数                  | 62              | 1     | 27              | 18    | 7   | 1   | 116   |    |
| 構 成 比(%)               | 53.4            | 0.9   | 23.3            | 15.5  | 6.0 | 0.9 | 100.0 |    |
| 共済の<br>種類別<br>内訳       | 生命・身体           | 30    | 1               | 16    | 13  | 6   |       | 66 |
|                        | 生命・身体+その他       | 1     |                 | 1     | 1   |     |       | 3  |
|                        | 家 財             | 4     |                 | 3     |     |     | 1     | 8  |
|                        | 家財・その他          | 1     |                 |       |     |     |       | 1  |
|                        | 生命・身体+家財        | 22    |                 | 7     | 4   | 1   |       | 34 |
|                        | ペット             |       |                 |       |     |     |       |    |
|                        | 葬 儀<br>その他      | 4     |                 |       |     |     |       | 4  |
| 共済の<br>加入者<br>数別内<br>訳 | 1千人未満           | 3     |                 | 6     | 3   | 2   |       | 14 |
|                        | 1千人以上5千人未満      | 14    |                 | 3     | 9   | 1   |       | 27 |
|                        | 5千人以上10千人未満     | 14    |                 | 6     | 1   | 1   |       | 22 |
|                        | 10千人以上15千人未満    | 4     |                 | 3     | 1   |     |       | 8  |
|                        | 15千人以上20千人未満    | 2     |                 | 4     |     |     |       | 6  |
|                        | 20千人以上25千人未満    | 4     |                 |       |     | 1   |       | 5  |
|                        | 25千人以上30千人未満    | 1     |                 |       | 1   |     |       | 2  |
|                        | 30千人以上40千人未満    | 3     |                 | 2     |     |     |       | 5  |
|                        | 40千人以上50千人未満    |       |                 |       |     |     |       |    |
|                        | 50千人以上100千人未満   | 3     | 1               | 1     | 1   |     |       | 6  |
|                        | 100千人以上200千人未満  | 6     |                 | 1     |     | 1   |       | 8  |
|                        | 200千人以上         | 6     |                 |       |     | 1   |       | 7  |
| 無回答                    | 2               |       | 1               | 2     |     | 1   | 6     |    |

(注) 1 本表は、29都道府県で抽出した159団体から、実際には共済を実施していなかったものや調査に対する協力が得られなかったもの等を除く119団体のうち、平成15年4月1日以降に事業を開始したと回答のあった3団体を除いた116団体の説明等を基に分析したものである。

2 「非開示」には、「今後、開示予定」としている1団体を含む。

3 「公益法人の設立許可及び指導監督基準」(平成8年9月20日閣議決定)「7情報公開」において、公益法人は貸借対照表、収支計算書他の書類を主たる事務所に備えて置き、原則として、一般の閲覧に供することとされている。



表3 - (3) - 1 - 財務情報の開示対象・内容別の団体数（実地に調査した団体の合計）

（単位：団体）

| 区 分        | 開 示            |       |              |       | 非開示 | 無回答 | 合 計 |     |
|------------|----------------|-------|--------------|-------|-----|-----|-----|-----|
|            | 一般及び会員         |       | 会員のみ         |       |     |     |     |     |
|            | B/S 及び P/L 等   | P/L 等 | B/S 及び P/L 等 | P/L 等 |     |     |     |     |
| 団 体 数      | 70             | 5     | 117          | 84    | 65  | 6   | 347 |     |
| 共済の種類別内訳   | 生命・身体          | 33    | 3            | 41    | 42  | 22  | 2   | 143 |
|            | 生命・身体+その他      | 1     |              | 4     | 5   | 2   |     | 12  |
|            | 家 財            | 8     |              | 21    | 11  | 6   | 1   | 47  |
|            | 家財・その他         | 1     |              |       |     |     |     | 1   |
|            | 生命・身体+家財       | 22    | 1            | 35    | 21  | 13  | 1   | 93  |
|            | ペット            |       |              | 2     | 1   | 8   |     | 11  |
|            | 葬 儀            |       |              | 3     | 2   | 8   |     | 13  |
|            | その他            | 5     | 1            | 11    | 2   | 6   | 2   | 27  |
| 共済の加入者数別内訳 | 1千人未満          | 4     |              | 16    | 19  | 14  |     | 53  |
|            | 1千人以上5千人未満     | 16    | 1            | 31    | 23  | 20  |     | 91  |
|            | 5千人以上10千人未満    | 15    |              | 21    | 6   | 4   |     | 46  |
|            | 10千人以上15千人未満   | 4     |              | 8     | 4   |     |     | 16  |
|            | 15千人以上20千人未満   | 2     |              | 7     |     |     |     | 9   |
|            | 20千人以上25千人未満   | 4     |              |       | 2   | 1   |     | 7   |
|            | 25千人以上30千人未満   | 1     | 1            | 3     | 2   |     |     | 7   |
|            | 30千人以上40千人未満   | 4     |              | 6     | 2   | 1   |     | 13  |
|            | 40千人以上50千人未満   |       |              | 2     | 1   |     |     | 3   |
|            | 50千人以上100千人未満  | 4     | 2            | 8     | 3   | 2   |     | 19  |
|            | 100千人以上200千人未満 | 6     |              | 3     | 5   | 5   |     | 19  |
|            | 200千人以上        | 6     |              |       | 3   | 2   |     | 11  |
|            | 無回答            | 4     | 1            | 12    | 14  | 16  | 6   | 53  |

（注）本表は、表3 - (3) - 1 - ~ を合計したものである。

表3 - (3) - 2 - 会員のみ財務情報を開示している団体における開示方法別の団体数（任意団体等）

（単位：団体）

| 区 分        | 配 布<br>・ 回覧    | ホ ー ム<br>ページ等 | 掲 示 | 閲 覧  | 総会等に<br>付議・配布 | 会員の求<br>めに応じ<br>て開示 | 無回答 |   |
|------------|----------------|---------------|-----|------|---------------|---------------------|-----|---|
| 団 体 数      | 28             | 8             | -   | 28   | 39            | 15                  | 1   |   |
| 構 成 比(%)   | 30.1           | 8.6           | -   | 30.1 | 41.9          | 16.1                | 1.1 |   |
| 共済の種類別内訳   | 生命・身体          | 6             | 4   |      | 4             | 11                  | 2   |   |
|            | 生命・身体+その他      | 2             | 1   |      | 1             | 4                   | 1   |   |
|            | 家 財            | 2             |     |      | 18            | 10                  | 5   |   |
|            | 家財・その他         |               |     |      |               |                     |     |   |
|            | 生命・身体+家財       | 6             | 3   |      | 2             | 8                   | 3   |   |
|            | ペット            | 2             |     |      |               | 1                   |     |   |
|            | 葬 儀            | 1             |     |      | 1             | 1                   | 1   | 1 |
|            | その他            | 9             |     |      | 2             | 4                   | 3   |   |
| 共済の加入者数別内訳 | 1千人未満          | 6             | 2   |      | 6             | 5                   | 1   |   |
|            | 1千人以上5千人未満     | 5             | 2   |      | 7             | 11                  | 3   | 1 |
|            | 5千人以上10千人未満    | 4             | 1   |      | 3             | 6                   | 3   |   |
|            | 10千人以上15千人未満   | 1             | 1   |      | 1             | 2                   |     |   |
|            | 15千人以上20千人未満   |               |     |      |               |                     | 1   |   |
|            | 20千人以上25千人未満   |               |     |      |               |                     |     |   |
|            | 25千人以上30千人未満   | 2             |     |      |               | 2                   |     |   |
|            | 30千人以上40千人未満   |               |     |      |               | 2                   | 3   |   |
|            | 40千人以上50千人未満   |               |     |      | 2             |                     |     |   |
|            | 50千人以上100千人未満  | 3             |     |      | 1             | 3                   | 1   |   |
|            | 100千人以上200千人未満 | 2             |     |      | 1             |                     |     |   |
|            | 200千人以上        |               |     |      |               |                     |     |   |
|            | 無回答            | 5             | 2   |      | 7             | 8                   | 3   |   |

（注）1 全国で把握した422団体から、実際には共済を実施していなかったものや調査に対する協力が得られなかったもの等を除いた団体数は166団体である。本表はこの166団体から、平成15年4月1日以降に事業を開始したと回答のあった17団体を除いた149団体のうち、会員のみ損益計算書又は収支計算書を開示しているとしている93団体の説明等を基に分析したものである。  
2 複数の事項に該当する団体がある。

表3 - (3) - 2 - 会員のみに財務情報を開示している団体における開示方法別の団体数(企業内共済等)  
(単位: 団体)

| 区 分                 | 配 布<br>・回覧              | ホ ー ム<br>ペ ー ジ等 | 掲 示  | 閲 覧 | 総 会 等 に<br>付 議 ・ 配 布 | 会 員 の 求<br>め に 応 じ<br>て 開 示 | 無 回 答 |
|---------------------|-------------------------|-----------------|------|-----|----------------------|-----------------------------|-------|
| 団 体 数               | 24                      | 20              | 8    | 3   | 20                   | 1                           | 1     |
| 構 成 比 (%)           | 38.1                    | 31.7            | 12.7 | 4.8 | 31.7                 | 1.6                         | 1.6   |
| 共 済 の 種 類 別 内 訳     | 生 命 ・ 身 体               | 13              | 3    | 5   | 1                    | 15                          | 1     |
|                     | 生 命 ・ 身 体 + そ の 他       |                 |      |     |                      |                             |       |
|                     | 家 財                     |                 |      |     |                      |                             |       |
|                     | 家 財 ・ そ の 他             |                 |      |     |                      |                             |       |
|                     | 生 命 ・ 身 体 + 家 財         | 11              | 17   | 3   | 2                    | 5                           | 1     |
|                     | ペ ッ ト<br>葬 儀<br>そ の 他   |                 |      |     |                      |                             |       |
| 共 済 の 加 入 者 数 別 内 訳 | 1 千 人 未 満               | 4               | 3    | 1   |                      | 4                           |       |
|                     | 1 千 人 以 上 5 千 人 未 満     | 7               | 6    | 2   |                      | 4                           | 1     |
|                     | 5 千 人 以 上 10 千 人 未 満    | 4               | 4    | 2   |                      | 1                           |       |
|                     | 10 千 人 以 上 15 千 人 未 満   | 2               | 2    | 1   | 1                    |                             |       |
|                     | 15 千 人 以 上 20 千 人 未 満   |                 | 2    |     |                      | 1                           |       |
|                     | 20 千 人 以 上 25 千 人 未 満   |                 | 1    |     | 1                    | 1                           |       |
|                     | 25 千 人 以 上 30 千 人 未 満   | 1               | 1    |     |                      |                             |       |
|                     | 30 千 人 以 上 40 千 人 未 満   |                 |      | 1   |                      | 2                           |       |
|                     | 40 千 人 以 上 50 千 人 未 満   |                 |      |     |                      | 1                           |       |
|                     | 50 千 人 以 上 100 千 人 未 満  | 1               | 1    |     |                      | 1                           | 1     |
|                     | 100 千 人 以 上 200 千 人 未 満 | 1               |      |     | 1                    | 4                           |       |
|                     | 200 千 人 以 上             | 2               |      |     |                      | 1                           |       |
|                     | 無 回 答                   | 2               |      | 1   |                      |                             |       |

(注) 1 27 都道府県で抽出した 103 団体から、実際には共済を実施していなかったもの及び調査に対する協力が得られなかったものを除いた団体数は 85 団体である。本表はこの 85 団体から、平成 15 年 4 月 1 日以降に事業を開始したと回答のあった 3 団体を除いた 82 団体のうち、会員のみに損益計算書・収支計算書を開示しているとしている 63 団体の説明等を基に分析したものである。  
2 複数の事項に該当する団体がある。

表3 - (3) - 2 - 会員のみに財務情報を開示している団体における開示方法別の団体数(公益法人等)  
(単位: 団体)

| 区 分                 | 配 布<br>・回覧              | ホ ー ム<br>ペ ー ジ等 | 掲 示 | 閲 覧  | 総 会 等 に<br>付 議 ・ 配 布 | 会 員 の 求<br>め に 応 じ<br>て 開 示 | 無 回 答 |
|---------------------|-------------------------|-----------------|-----|------|----------------------|-----------------------------|-------|
| 団 体 数               | 18                      | 4               | -   | 13   | 19                   | 1                           | -     |
| 構 成 比 (%)           | 40.0                    | 8.9             | -   | 28.9 | 42.2                 | 2.2                         | -     |
| 共 済 の 種 類 別 内 訳     | 生 命 ・ 身 体               | 11              | 2   |      | 10                   | 1                           |       |
|                     | 生 命 ・ 身 体 + そ の 他       | 1               |     |      |                      | 1                           |       |
|                     | 家 財                     |                 |     |      | 1                    | 2                           |       |
|                     | 家 財 ・ そ の 他             |                 |     |      |                      |                             |       |
|                     | 生 命 ・ 身 体 + 家 財         | 6               | 2   |      | 2                    | 4                           |       |
|                     | ペ ッ ト<br>葬 儀<br>そ の 他   |                 |     |      |                      |                             |       |
| 共 済 の 加 入 者 数 別 内 訳 | 1 千 人 未 満               | 3               |     |      | 3                    | 3                           | 1     |
|                     | 1 千 人 以 上 5 千 人 未 満     | 5               |     |      | 1                    | 8                           |       |
|                     | 5 千 人 以 上 10 千 人 未 満    | 3               | 1   |      | 4                    | 1                           |       |
|                     | 10 千 人 以 上 15 千 人 未 満   | 2               |     |      | 2                    | 2                           |       |
|                     | 15 千 人 以 上 20 千 人 未 満   | 1               | 1   |      | 1                    | 2                           |       |
|                     | 20 千 人 以 上 25 千 人 未 満   |                 |     |      |                      |                             |       |
|                     | 25 千 人 以 上 30 千 人 未 満   | 1               |     |      |                      |                             |       |
|                     | 30 千 人 以 上 40 千 人 未 満   | 1               |     |      | 1                    | 1                           |       |
|                     | 40 千 人 以 上 50 千 人 未 満   |                 |     |      |                      |                             |       |
|                     | 50 千 人 以 上 100 千 人 未 満  | 1               |     |      |                      | 1                           |       |
|                     | 100 千 人 以 上 200 千 人 未 満 | 1               | 1   |      |                      |                             |       |
|                     | 200 千 人 以 上             |                 |     |      |                      |                             |       |
|                     | 無 回 答                   |                 | 1   |      | 1                    | 1                           |       |

(注) 1 29 都道府県で抽出した 159 団体から、実際には共済を実施していなかったものや調査に対する協力が得られなかったもの等を除いた団体数は 119 団体である。本表はこの 119 団体から、平成 15 年 4 月 1 日以降に事業を開始したと回答のあった 3 団体を除いた 116 団体のうち、会員のみに損益計算書・収支計算書を開示しているとしている 45 団体の説明等を基に分析したものである。  
2 複数の事項に該当する団体がある。

表3 - (3) - 2 - 会員のみに財務情報を開示している団体における開示方法別の団体数  
(実地に調査した団体の合計)

(単位: 団体)

| 区 分                 | 配 布<br>・回覧              | ホ ー ム<br>ペ ー ジ等 | 掲 示 | 閲 覧 | 総 会 等 に<br>付 議 ・ 配 布 | 会 員 の 求<br>め に 応 じ<br>て 開 示 | 無 回 答 |
|---------------------|-------------------------|-----------------|-----|-----|----------------------|-----------------------------|-------|
| 団 体 数               | 70                      | 32              | 8   | 44  | 78                   | 17                          | 2     |
| 共 済 の 種 類 別 内 訳     | 生命・身体                   | 30              | 9   | 5   | 15                   | 38                          | 4     |
|                     | 生命・身体+その他               | 3               | 1   |     | 1                    | 5                           | 1     |
|                     | 家 財                     | 2               |     |     | 19                   | 12                          | 5     |
|                     | 家財・その他                  |                 |     |     |                      |                             |       |
|                     | 生命・身体+家財                | 23              | 22  | 3   | 6                    | 17                          | 3     |
|                     | ペ ッ ト                   | 2               |     |     |                      | 1                           |       |
|                     | 葬 儀                     | 1               |     |     | 1                    | 1                           | 1     |
|                     | その他                     | 9               |     |     | 2                    | 4                           | 3     |
| 共 済 の 加 入 者 数 別 内 訳 | 1 千 人 未 満               | 13              | 5   | 1   | 9                    | 12                          | 2     |
|                     | 1 千 人 以 上 5 千 人 未 満     | 17              | 8   | 2   | 8                    | 23                          | 3     |
|                     | 5 千 人 以 上 10 千 人 未 満    | 11              | 6   | 2   | 7                    | 8                           | 3     |
|                     | 10 千 人 以 上 15 千 人 未 満   | 5               | 3   | 1   | 4                    | 4                           |       |
|                     | 15 千 人 以 上 20 千 人 未 満   | 1               | 3   |     | 1                    | 3                           | 1     |
|                     | 20 千 人 以 上 25 千 人 未 満   |                 | 1   |     | 1                    | 1                           |       |
|                     | 25 千 人 以 上 30 千 人 未 満   | 4               | 1   |     |                      | 2                           |       |
|                     | 30 千 人 以 上 40 千 人 未 満   | 1               |     | 1   | 1                    | 5                           | 3     |
|                     | 40 千 人 以 上 50 千 人 未 満   |                 |     |     | 2                    | 1                           |       |
|                     | 50 千 人 以 上 100 千 人 未 満  | 5               | 1   |     | 1                    | 5                           | 2     |
|                     | 100 千 人 以 上 200 千 人 未 満 | 4               | 1   |     | 2                    | 4                           |       |
|                     | 200 千 人 以 上             | 2               |     |     |                      | 1                           |       |
|                     | 無 回 答                   | 7               | 3   | 1   | 8                    | 9                           | 3     |

(注) 本表は、表3 - (3) - 2 - ~ を合計したものである。

表3 - (3) - 3 - 一般及び会員に対して財務情報を開示している団体における一般への開示方法別の団体数  
(任意団体等)

(単位: 団体)

| 区 分                 | 配 布<br>・回覧              | ホ ー ム<br>ペ ー ジ等 | 掲 示 | 閲 覧  | 求 め に<br>応 じ て<br>開 示 | 無 回 答 |
|---------------------|-------------------------|-----------------|-----|------|-----------------------|-------|
| 団 体 数               | -                       | 4               | -   | 2    | 2                     | 1     |
| 構 成 比 (%)           | -                       | 44.4            | -   | 22.2 | 22.2                  | 11.1  |
| 共 済 の 種 類 別 内 訳     | 生命・身体                   |                 | 2   |      |                       |       |
|                     | 生命・身体+その他               |                 |     |      |                       |       |
|                     | 家 財                     |                 |     |      | 2                     |       |
|                     | 家財・その他                  |                 |     |      |                       |       |
|                     | 生命・身体+家財                |                 |     |      |                       | 1     |
|                     | ペ ッ ト                   |                 |     |      |                       |       |
|                     | 葬 儀                     |                 |     |      |                       |       |
| 共 済 の 加 入 者 数 別 内 訳 | 1 千 人 未 満               |                 | 1   |      |                       |       |
|                     | 1 千 人 以 上 5 千 人 未 満     |                 |     |      | 1                     | 1     |
|                     | 5 千 人 以 上 10 千 人 未 満    |                 |     |      | 1                     |       |
|                     | 10 千 人 以 上 15 千 人 未 満   |                 |     |      |                       |       |
|                     | 15 千 人 以 上 20 千 人 未 満   |                 |     |      |                       |       |
|                     | 20 千 人 以 上 25 千 人 未 満   |                 |     |      |                       |       |
|                     | 25 千 人 以 上 30 千 人 未 満   |                 |     |      |                       |       |
|                     | 30 千 人 以 上 40 千 人 未 満   |                 | 1   |      |                       |       |
|                     | 40 千 人 以 上 50 千 人 未 満   |                 |     |      |                       |       |
|                     | 50 千 人 以 上 100 千 人 未 満  |                 |     |      |                       | 1     |
|                     | 100 千 人 以 上 200 千 人 未 満 |                 |     |      |                       |       |
| 200 千 人 以 上         |                         |                 |     |      |                       |       |
| 無 回 答               |                         | 2               |     |      | 1                     |       |

(注) 全国で把握した422団体から、実際には共済を実施していなかったものや調査に対する協力が得られなかったもの等を除いた団体数は166団体である。本表は、この166団体から、平成15年4月1日以降に事業を開始したと回答のあった17団体を除いた149団体のうち、一般及び会員に損益計算書・収支計算書を開示しているとしている9団体の説明等を基に分析したものである。

表3 - (3) - 3 - 一般及び会員に対して財務情報を開示している団体における一般への開示方法別の団体数  
(企業内共済等)

(単位: 団体)

| 区 分                   | 配 布<br>・ 回 覧            | ホ ー ム<br>ペ ー ジ 等 | 掲 示 | 閲 覧 | 求 め に<br>応 じ て<br>開 示 | 無 回 答 |
|-----------------------|-------------------------|------------------|-----|-----|-----------------------|-------|
| 団 体 数                 | 2                       | 1                | -   | -   | -                     | -     |
| 構 成 比 (%)             | 66.7                    | 33.3             | -   | -   | -                     | -     |
| 共 済 の<br>種 類 別<br>内 訳 | 生 命 ・ 身 体               | 2                | 1   |     |                       |       |
|                       | 生 命 ・ 身 体 + そ の 他       |                  |     |     |                       |       |
|                       | 家 財                     |                  |     |     |                       |       |
|                       | 家 財 ・ そ の 他             |                  |     |     |                       |       |
|                       | 生 命 ・ 身 体 + 家 財         |                  |     |     |                       |       |
|                       | ペ ッ ト                   |                  |     |     |                       |       |
|                       | 葬 儀<br>そ の 他            |                  |     |     |                       |       |
| 共 済 の 加 入 者 数 別 内 訳   | 1 千 人 未 満               |                  |     |     |                       |       |
|                       | 1 千 人 以 上 5 千 人 未 満     |                  | 1   |     |                       |       |
|                       | 5 千 人 以 上 10 千 人 未 満    |                  |     |     |                       |       |
|                       | 10 千 人 以 上 15 千 人 未 満   |                  |     |     |                       |       |
|                       | 15 千 人 以 上 20 千 人 未 満   |                  |     |     |                       |       |
|                       | 20 千 人 以 上 25 千 人 未 満   |                  |     |     |                       |       |
|                       | 25 千 人 以 上 30 千 人 未 満   | 1                |     |     |                       |       |
|                       | 30 千 人 以 上 40 千 人 未 満   |                  |     |     |                       |       |
|                       | 40 千 人 以 上 50 千 人 未 満   |                  |     |     |                       |       |
|                       | 50 千 人 以 上 100 千 人 未 満  | 1                |     |     |                       |       |
|                       | 100 千 人 以 上 200 千 人 未 満 |                  |     |     |                       |       |
|                       | 200 千 人 以 上<br>無 回 答    |                  |     |     |                       |       |

(注) 27 都道府県で抽出した 103 団体から、実際には共済を実施していなかったもの及び調査に対する協力が得られなかったものを除いた団体数は 85 団体である。本表は、この 85 団体から、平成 15 年 4 月 1 日以降に事業を開始したと回答のあった 3 団体を除いた 82 団体のうち、一般及び会員に損益計算書・収支計算書を開示しているとしている 3 団体の説明等を基に分析したものである。

表3 - (3) - 3 - 一般及び会員に対して財務情報を開示している団体における一般への開示方法別の団体数  
(公益法人等)

(単位: 団体)

| 区 分                   | 配 布<br>・ 回 覧            | ホ ー ム<br>ペ ー ジ 等 | 掲 示 | 閲 覧  | 求 め に<br>応 じ て<br>開 示 | 無 回 答 |
|-----------------------|-------------------------|------------------|-----|------|-----------------------|-------|
| 団 体 数                 | 6                       | 37               | -   | 25   | 3                     | 2     |
| 構 成 比 (%)             | 9.5                     | 58.7             | -   | 39.7 | 4.8                   | 3.2   |
| 共 済 の<br>種 類 別<br>内 訳 | 生 命 ・ 身 体               | 3                | 15  |      | 13                    | 2     |
|                       | 生 命 ・ 身 体 + そ の 他       |                  | 1   |      |                       |       |
|                       | 家 財                     | 1                | 4   |      | 2                     |       |
|                       | 家 財 ・ そ の 他             |                  | 1   |      |                       |       |
|                       | 生 命 ・ 身 体 + 家 財         | 2                | 12  |      | 10                    | 1     |
|                       | ペ ッ ト                   |                  |     |      |                       |       |
|                       | 葬 儀<br>そ の 他            |                  | 4   |      |                       |       |
| 共 済 の 加 入 者 数 別 内 訳   | 1 千 人 未 満               |                  | 3   |      | 1                     |       |
|                       | 1 千 人 以 上 5 千 人 未 満     | 4                | 7   |      | 5                     |       |
|                       | 5 千 人 以 上 10 千 人 未 満    |                  | 4   |      | 9                     | 2     |
|                       | 10 千 人 以 上 15 千 人 未 満   |                  | 2   |      | 1                     | 1     |
|                       | 15 千 人 以 上 20 千 人 未 満   |                  | 2   |      | 1                     |       |
|                       | 20 千 人 以 上 25 千 人 未 満   |                  | 3   |      | 1                     |       |
|                       | 25 千 人 以 上 30 千 人 未 満   |                  | 1   |      | 1                     |       |
|                       | 30 千 人 以 上 40 千 人 未 満   |                  | 2   |      | 1                     | 1     |
|                       | 40 千 人 以 上 50 千 人 未 満   |                  |     |      |                       |       |
|                       | 50 千 人 以 上 100 千 人 未 満  |                  | 2   |      | 1                     | 1     |
|                       | 100 千 人 以 上 200 千 人 未 満 |                  | 4   |      | 2                     |       |
|                       | 200 千 人 以 上<br>無 回 答    | 2                | 6   |      | 1                     |       |

(注) 1 29 都道府県で抽出した 159 団体から、実際には共済を実施していなかったものや調査に対する協力が得られなかったもの等を除いた団体数は 119 団体である。本表は、この 119 団体から、平成 15 年 4 月 1 日以降に事業を開始したと回答のあった 3 団体を除いた 116 団体のうち、一般及び会員に損益計算書・収支計算書を開示しているとしている 63 団体の説明等を基に分析したものである。

2 複数の事項に該当する団体がある。

表3 - (3) - 3 - 一般及び会員に対して財務情報を開示している団体における一般への開示方法別の団体数  
(実地に調査した団体の合計)

(単位: 団体)

| 区 分  | 配 布<br>・<br>回 覧 | ホ ー ム<br>ペ ー ジ 等 | 掲 示 | 閲 覧 | 求 め に<br>応 じ て<br>開 示 | 無 回 答 |
|--|-----------------|------------------|-----|-----|-----------------------|-------|
| 団 体 数  | 8               | 42               | -   | 27  | 5                     | 3     |
| 共<br>済<br>の<br>種<br>類<br>別<br>内<br>訳           | 生命・身体           | 5                | 18  |     | 13                    | 2     |
|  | 生命・身体+その他       |                  | 1   |     |                       |       |
|  | 家 財             | 1                | 4   |     | 4                     | 2     |
|  | 家財・その他          |                  | 1   |     |                       |       |
|  | 生命・身体+家財        | 2                | 12  |     | 10                    | 1     |
|  | ペ ッ ト           |                  |     |     |                       |       |
|  | 葬 儀<br>その他      |                  | 6   |     |                       |       |
| 共<br>済<br>の<br>加<br>入<br>者<br>数<br>別<br>内<br>訳 | 1千人未満           |                  | 4   |     | 1                     |       |
|  | 1千人以上5千人未満      | 4                | 8   |     | 6                     | 1     |
|  | 5千人以上10千人未満     |                  | 4   |     | 10                    | 2     |
|  | 10千人以上15千人未満    |                  | 2   |     | 1                     | 1     |
|  | 15千人以上20千人未満    |                  | 2   |     | 1                     |       |
|  | 20千人以上25千人未満    |                  | 3   |     | 1                     |       |
|  | 25千人以上30千人未満    | 1                | 1   |     | 1                     |       |
|  | 30千人以上40千人未満    |                  | 3   |     | 1                     | 1     |
|  | 40千人以上50千人未満    |                  |     |     |                       |       |
|  | 50千人以上100千人未満   | 1                | 2   |     | 1                     | 2     |
|  | 100千人以上200千人未満  |                  | 4   |     | 2                     |       |
|  | 200千人以上         | 2                | 6   |     | 1                     |       |
| 無回答  |                 | 3                |     | 1   | 1                     |       |

(注) 本表は、表3 - (3) - 3 - ~ を合計したものである。

表3 - (3) - 4 財務情報非開示の理由 (共済団体調査結果)

非開示の理由の例

| 区 分    | 理 由   |
|--------|---|
| 任意団体等  | <ul style="list-style-type: none"> <li>開示についての必要性を認識していなかったため</li> <li>情報の開示を求められたことがなかったため</li> <li>事業開始後一定期間を経過しているが、加入実績が未だないため</li> <li>同業団体の参入を招くため、あるいは、類似団体が不利な宣伝に利用されかねないとの心配があるため</li> <li>事業規模が小さいため</li> <li>加入者が減少しているため</li> <li>赤字経営のため、拡販する場合に加入希望者に不安を抱かせるため</li> <li>各種給付により会員から受領した掛金・会費のほとんどを還元しているため</li> <li>会員の加入実績、決算資料等については、共済会と関係団体との間の契約に基づき、共済会は当該団体の保険募集業務に係る経営上の実績数値等を他に漏洩・開示・提供をしてはならないこととされているため</li> </ul> |
| 企業内共済等 | <ul style="list-style-type: none"> <li>毎年度黒字決算となっており、会費額や給付額の見直し等運営上特に問題がないため</li> <li>事実上会費負担額のほとんどを還元しているため</li> <li>会員及び労働組合からも特段の開示要求がないため</li> </ul>   |
| 公益法人等  | <ul style="list-style-type: none"> <li>当共済における共済商品は、当共済会の独自のものではなく、団体保険(契約者は当共済事業を行う事業者)と、団体が独自に運営する共済がセットになっているため</li> <li>団体定期保険の取扱手数料の範囲で付加的に実施している制度であり、また、加入者からの公開要望もないため</li> </ul>   |

(注) 当省の調査結果による。

会員のみを開示している理由の例

| 区 分    | 理 由   |
|--------|---|
| 任意団体等  | <ul style="list-style-type: none"> <li>・ 特定の者を対象としているため、一般には開示していない、一般への開示の必要性は乏しい、あるいは、公開すべきではない</li> <li>・ ホームページによる開示には、誹謗・中傷等のデメリットも想定されるため、開示方法について検討中</li> </ul>  |
| 企業内共済等 | <ul style="list-style-type: none"> <li>・ 特定の者を対象としているため、一般には開示していない、一般への開示の必要性は乏しい、あるいは、公開すべきではない</li> </ul>  |
| 公益法人等  | <ul style="list-style-type: none"> <li>・ 特定の者を対象としているため、一般には開示していない、一般への開示の必要性は乏しい、あるいは、公開すべきではない</li> <li>・ 経費がかかるため、あるいは、十分な体制がないため</li> <li>・ 一般の者に財務状況を公開すると、資産保有額及び預入先が分かり、無用のセールスを受けたりして煩わしいため</li> </ul> |

(注) 当省の調査結果による。

表3 - (3) - 5 財務情報の開示に関する相談の例

| 相 談 内 容 等   |
|---|
| 共済に加入したが、担当者が急にやめたり、契約書をなかなか渡さないなど不審。契約履行に関して不安に思ったため財務状況の開示を求めたが、開示されなかった。 |

(注) 当省の調査結果による。

表3 - (3) - 6 情報開示に関する消費者団体等の意見

| 意 見  |
|--|
| <ul style="list-style-type: none"> <li>・ 共済団体の運営、財務内容等の情報開示がなく実績等が不明であり、透明性がない。</li> <li>・ 財務状況や商品内容(どのような負担があり、その下で、どのような給付等が受けられ、又は、受けられないか)等当該根拠法のない共済を選択する上で重要な情報の開示が不十分なものが多い。</li> <li>・ 情報開示が進んでいない中では、消費者が事業者の安全性・健全性を把握するために必要な情報入手にも限界があり、消費者被害の発生が懸念される。</li> <li>・ 根拠法のない共済は、ディスクロージャーの義務付けがないため、消費者自らが、その事業等の安全性・健全性を判断することができない。</li> <li>・ 消費者保護措置として、ディスクロージャーの義務付けや、関係資料を閲覧できるシステム作りが必要と考える。</li> </ul> |

(注) 1 当省の調査結果による。

2 本表は、消費者団体、消費生活センター等、大学教授、弁護士等から意見を聴取した結果を記載したものである。

(4) 責任準備金及び再共済契約

責任準備金を未措置のものが、任意団体等で4割。抽出調査した企業内共済等及び公益法人等ではそれぞれ、6.5割、4割。(表3-(4)-1-~)

再共済契約を未措置のものが、任意団体等で3割。抽出調査した企業内共済等及び公益法人等ではそれぞれ、8割、8割強。(表3-(4)-2-~)

責任準備金と再共済契約の両方を未措置のものが、任意団体等で2割。抽出調査した企業内共済等及び公益法人等ではそれぞれ、6割弱、3.5割。(表3-(4)-3-~)

責任準備金の積算基準のないものが、任意団体等、抽出調査した企業内共済等及び公益法人等のいずれも約2割。

また、任意団体等の3.5割は、コンサルタント会社が積算したものを採用。(表3-(4)-4)

国外の保険会社と再共済契約を締結しているものが、任意団体等で4.5割。抽出調査した企業内共済等及び公益法人等ではそれぞれ、1割弱、1割強。(表3-(4)-5-~)

表3-(4)-1- 責任準備金の有無別の団体数(任意団体等)

(単位:団体)

| 区 分        | 責任準備金ありとしている   |              |               |                |       |      |      | 責任準備金なし | 無回答 | 合 計   |    |
|------------|----------------|--------------|---------------|----------------|-------|------|------|---------|-----|-------|----|
|            | 責任準備金/年間支払共済金額 |              |               |                |       |      |      |         |     |       |    |
|            | 1割未満           | 1割以上<br>5割未満 | 5割以上<br>10割未満 | 10割以上<br>50割未満 | 50割以上 | 無回答  |      |         |     |       |    |
| 団 体 数      | 95             | 11           | 11            | 7              | 18    | 22   | 26   | 66      | 5   | 166   |    |
| 構 成 比(%)   | 57.2           | 6.6          | 6.6           | 4.2            | 10.8  | 13.3 | 15.7 | 39.8    | 3.0 | 100.0 |    |
| 共済の種類別内訳   | 生命・身体          | 22           | 5             | 2              | 4     |      | 6    | 5       | 20  |       | 42 |
|            | 生命・身体+その他      | 4            |               |                |       | 1    | 3    |         | 6   |       | 10 |
|            | 家財             | 41           | 5             | 3              | 1     | 10   | 7    | 15      | 2   |       | 43 |
|            | 家財+その他         |              |               |                |       |      |      |         |     |       |    |
|            | 生命・身体+家財       | 12           | 1             | 3              |       | 3    | 4    | 1       | 5   | 1     | 18 |
|            | ペット            | 4            |               | 2              |       | 1    |      | 1       | 8   | 1     | 13 |
|            | 葬儀             | 2            |               |                | 1     | 1    |      |         | 10  | 1     | 13 |
|            | その他            | 10           |               | 1              | 1     | 2    | 2    | 4       | 15  | 2     | 27 |
| 共済加入者数別団体数 | 1千人未満          | 10           |               | 1              | 1     |      | 2    | 6       | 16  |       | 26 |
|            | 1千人以上5千人未満     | 21           | 2             |                | 2     | 5    | 8    | 4       | 18  |       | 39 |
|            | 5千人以上10千人未満    | 11           | 1             | 2              | 1     | 3    | 3    | 1       | 6   |       | 17 |
|            | 10千人以上15千人未満   | 3            | 1             | 1              |       |      | 1    |         | 1   |       | 4  |
|            | 15千人以上20千人未満   | 1            | 1             |                |       |      |      |         |     |       | 1  |
|            | 20千人以上25千人未満   |              |               |                |       |      |      |         |     |       |    |
|            | 25千人以上30千人未満   | 3            |               | 1              |       |      | 2    |         |     |       | 3  |
|            | 30千人以上40千人未満   | 5            |               | 2              |       | 3    |      |         | 1   |       | 6  |
|            | 40千人以上50千人未満   | 2            | 1             |                | 1     |      |      |         |     |       | 2  |
|            | 50千人以上100千人未満  | 8            | 1             | 3              |       | 3    | 1    |         | 1   |       | 9  |
|            | 100千人以上200千人未満 | 2            |               |                |       |      | 1    | 1       |     |       | 2  |
|            | 200千人以上        |              |               |                |       |      |      |         | 1   |       | 1  |
| 無回答        | 29             | 4            | 1             | 2              | 4     | 4    | 14   | 22      | 5   | 56    |    |

(注)1 本表は、全国で把握した422団体のうち、実際には共済を実施していなかったものや調査に対する協力が得られなかったもの等を除く166団体の説明等を基に分析したものである。

2 責任準備金：将来の共済金支払いのために特に積み立てているものを責任準備金とした。以下表3-(4)-7まで同じ。

3 責任準備金/年間支払共済金額は、年間の支払共済金の総額に対する当該年度末における責任準備金の総額の割合である。以下表3-(4)-1-まで同じ。

表3 - (4) - 1 - 責任準備金の有無別の団体数 (企業内共済等)

(単位: 団体)

| 区 分        | 責任準備金ありとしている   |              |               |                |       |      | 責任準備金なし | 無回答  | 合 計 |       |    |
|------------|----------------|--------------|---------------|----------------|-------|------|---------|------|-----|-------|----|
|            | 責任準備金/年間支払共済金額 |              |               |                |       |      |         |      |     |       |    |
|            | 1割未満           | 1割以上<br>5割未満 | 5割以上<br>10割未満 | 10割以上<br>50割未満 | 50割以上 | 無回答  |         |      |     |       |    |
| 団 体 数      | 24             | -            | 2             | 1              | 6     | 13   | 2       | 56   | 5   | 85    |    |
| 構 成 比(%)   | 28.2           | -            | 2.4           | 1.2            | 7.1   | 15.3 | 2.4     | 65.9 | 5.9 | 100.0 |    |
| 共済の種類別内訳   | 生命・身体          | 21           |               | 1              |       | 5    | 13      | 2    | 19  | 2     | 42 |
|            | 生命・身体+その他      |              |               |                |       |      |         | 1    |     |       | 1  |
|            | 家財             |              |               |                |       |      |         |      |     |       |    |
|            | 家財+その他         |              |               |                |       |      |         |      |     |       |    |
|            | 生命・身体+家財       | 3            |               | 1              | 1     | 1    |         |      | 36  | 3     | 42 |
|            | ペット            |              |               |                |       |      |         |      |     |       |    |
| 共済加入者数別団体数 | 葬儀             |              |               |                |       |      |         |      |     |       |    |
|            | その他            |              |               |                |       |      |         |      |     |       |    |
|            | 1千人未満          |              |               |                |       |      |         | 13   |     |       | 13 |
|            | 1千人以上5千人未満     | 2            |               | 2              |       |      |         | 20   | 3   |       | 25 |
|            | 5千人以上10千人未満    |              |               |                |       |      |         | 7    |     |       | 7  |
|            | 10千人以上15千人未満   | 1            |               |                | 1     |      |         | 3    |     |       | 4  |
|            | 15千人以上20千人未満   | 1            |               |                |       | 1    |         | 1    |     |       | 2  |
|            | 20千人以上25千人未満   |              |               |                |       |      |         | 2    |     |       | 2  |
|            | 25千人以上30千人未満   | 1            |               |                |       |      | 1       | 1    |     |       | 2  |
|            | 30千人以上40千人未満   |              |               |                |       |      |         | 2    |     |       | 2  |
|            | 40千人以上50千人未満   |              |               |                |       |      |         | 1    |     |       | 1  |
|            | 50千人以上100千人未満  | 4            |               |                |       |      | 4       | 1    |     |       | 5  |
|            | 100千人以上200千人未満 | 8            |               |                |       | 1    | 6       | 1    | 1   |       | 9  |
| 200千人以上    | 3              |              |               |                | 2     | 1    |         |      |     | 3     |    |
| 無回答        | 4              |              |               |                | 2     | 1    | 1       | 4    | 2   | 10    |    |

(注) 本表は、27都道府県で抽出した103団体のうち、実際には共済を実施していなかったもの及び調査に対する協力が得られなかったものを除く85団体の説明等を基に分析したものである。

表3 - (4) - 1 - 責任準備金の有無別の団体数 (公益法人等)

(単位: 団体)

| 区 分        | 責任準備金ありとしている   |              |               |                |       |      | 責任準備金なし | 無回答  | 合 計 |       |    |
|------------|----------------|--------------|---------------|----------------|-------|------|---------|------|-----|-------|----|
|            | 責任準備金/年間支払共済金額 |              |               |                |       |      |         |      |     |       |    |
|            | 1割未満           | 1割以上<br>5割未満 | 5割以上<br>10割未満 | 10割以上<br>50割未満 | 50割以上 | 無回答  |         |      |     |       |    |
| 団 体 数      | 67             | 1            | 8             | 3              | 21    | 29   | 5       | 47   | 5   | 119   |    |
| 構 成 比(%)   | 56.3           | 0.8          | 6.7           | 2.5            | 17.6  | 24.4 | 4.2     | 39.5 | 4.2 | 100.0 |    |
| 共済の種類別内訳   | 生命・身体          | 32           | 1             | 5              | 2     | 9    | 12      | 3    | 35  | 2     | 69 |
|            | 生命・身体+その他      | 3            |               |                |       | 2    | 1       |      |     |       | 3  |
|            | 家財             | 6            |               |                |       |      | 6       |      | 1   | 1     | 8  |
|            | 家財+その他         | 1            |               |                |       | 1    |         |      |     |       | 1  |
|            | 生命・身体+家財       | 21           |               | 3              | 1     | 8    | 8       | 1    | 11  | 2     | 34 |
|            | ペット            |              |               |                |       |      |         |      |     |       |    |
| 共済加入者数別団体数 | 葬儀             |              |               |                |       |      |         |      |     |       |    |
|            | その他            | 4            |               |                |       | 1    | 2       | 1    |     |       | 4  |
|            | 1千人未満          | 5            |               |                |       | 2    | 2       | 1    | 9   |       | 14 |
|            | 1千人以上5千人未満     | 11           |               | 2              |       | 3    | 5       | 1    | 15  | 1     | 27 |
|            | 5千人以上10千人未満    | 13           | 1             | 3              | 2     | 2    | 5       |      | 9   |       | 22 |
|            | 10千人以上15千人未満   | 4            |               |                |       | 2    | 2       |      | 4   |       | 8  |
|            | 15千人以上20千人未満   | 3            |               | 1              |       | 1    | 1       |      | 2   | 1     | 6  |
|            | 20千人以上25千人未満   | 5            |               | 1              |       | 1    | 2       | 1    |     |       | 5  |
|            | 25千人以上30千人未満   | 1            |               |                |       |      | 1       |      |     | 1     | 2  |
|            | 30千人以上40千人未満   | 4            |               |                |       | 3    | 1       |      | 1   |       | 5  |
|            | 40千人以上50千人未満   |              |               |                |       |      |         |      |     |       |    |
|            | 50千人以上100千人未満  | 5            |               |                |       | 1    | 4       |      | 1   |       | 6  |
|            | 100千人以上200千人未満 | 7            |               |                | 1     | 1    | 4       | 1    | 1   |       | 8  |
| 200千人以上    | 7              |              | 1             |                | 4     | 2    |         |      |     | 7     |    |
| 無回答        | 2              |              |               |                | 1     |      | 1       | 5    | 2   | 9     |    |

(注) 本表は、29都道府県で抽出した159団体のうち、実際には共済を実施していなかったものや調査に対する協力が得られなかったものを除く119団体の説明等を基に分析したものである。



表3 - (4) - 1 - 責任準備金の有無別の団体数 ( 実地に調査した団体の合計 )

( 単位 : 団体 )

| 区 分        | 責任準備金ありとしている   |              |               |                |       |     |    | 責任準備金なし | 無回答 | 合 計 |     |
|------------|----------------|--------------|---------------|----------------|-------|-----|----|---------|-----|-----|-----|
|            | 責任準備金/年間支払共済金額 |              |               |                |       |     |    |         |     |     |     |
|            | 1割未満           | 1割以上<br>5割未満 | 5割以上<br>10割未満 | 10割以上<br>50割未満 | 50割以上 | 無回答 |    |         |     |     |     |
| 団 体 数      | 186            | 12           | 21            | 11             | 45    | 64  | 33 | 169     | 15  | 370 |     |
| 共済の種類別内訳   | 生命・身体          | 75           | 6             | 8              | 6     | 14  | 31 | 10      | 74  | 4   | 153 |
|            | 生命・身体+その他      | 7            |               |                |       | 3   | 4  |         | 7   |     | 14  |
|            | 家 財            | 47           | 5             | 3              | 1     | 10  | 13 | 15      | 3   | 1   | 51  |
|            | 家財・その他         | 1            |               |                |       | 1   |    |         |     |     | 1   |
|            | 生命・身体+家財       | 36           | 1             | 7              | 2     | 12  | 12 | 2       | 52  | 6   | 94  |
|            | ペット            | 4            |               | 2              |       | 1   |    | 1       | 8   | 1   | 13  |
|            | 葬 儀            | 2            |               |                | 1     | 1   |    |         | 10  | 1   | 13  |
|            | その他            | 14           |               | 1              | 1     | 3   | 4  | 5       | 15  | 2   | 31  |
| 共済加入者数別団体数 | 1千人未満          | 15           |               | 1              | 1     | 2   | 4  | 7       | 38  |     | 53  |
|            | 1千人以上5千人未満     | 34           | 2             | 4              | 2     | 8   | 13 | 5       | 53  | 4   | 91  |
|            | 5千人以上10千人未満    | 24           | 2             | 5              | 3     | 5   | 8  | 1       | 22  |     | 46  |
|            | 10千人以上15千人未満   | 8            | 1             | 1              | 1     | 2   | 3  |         | 8   |     | 16  |
|            | 15千人以上20千人未満   | 5            | 1             | 1              |       | 2   | 1  |         | 3   | 1   | 9   |
|            | 20千人以上25千人未満   | 5            |               | 1              |       | 1   | 2  | 1       | 2   |     | 7   |
|            | 25千人以上30千人未満   | 5            |               | 1              |       |     | 4  |         | 1   | 1   | 7   |
|            | 30千人以上40千人未満   | 9            |               | 2              |       | 6   | 1  |         | 4   |     | 13  |
|            | 40千人以上50千人未満   | 2            | 1             |                | 1     |     |    |         | 1   |     | 3   |
|            | 50千人以上100千人未満  | 17           | 1             | 3              |       | 4   | 9  |         | 3   |     | 20  |
|            | 100千人以上200千人未満 | 17           |               |                | 1     | 2   | 11 | 3       | 2   |     | 19  |
|            | 200千人以上        | 10           |               | 1              |       | 6   | 3  |         | 1   |     | 11  |
|            | 無回答            | 35           | 4             | 1              | 2     | 7   | 5  | 16      | 31  | 9   | 75  |

(注) 本表は、表3 - (4) - 1 - ~ を合計したものである。

表3 - (4) - 2 - 再共済契約の有無別の団体数 ( 任意団体等 )

( 単位 : 団体 )

| 区 分        | 再共済契約ありとしている   |              |              |              |      |     |      | 再共済契約なし | 無回答 | 合 計   |    |
|------------|----------------|--------------|--------------|--------------|------|-----|------|---------|-----|-------|----|
|            | 再共済掛金額/共済掛金総額  |              |              |              |      |     |      |         |     |       |    |
|            | 1割未満           | 1割以上<br>3割未満 | 3割以上<br>5割未満 | 5割以上<br>7割未満 | 7割以上 | 無回答 |      |         |     |       |    |
| 団 体 数      | 111            | 10           | 35           | 19           | 13   | 11  | 23   | 51      | 4   | 166   |    |
| 構 成 比 (%)  | 66.9           | 6.0          | 21.1         | 11.4         | 7.8  | 6.6 | 13.9 | 30.7    | 2.4 | 100.0 |    |
| 共済の種類別内訳   | 生命・身体          | 31           | 4            | 3            | 9    | 2   | 4    | 9       | 11  |       | 42 |
|            | 生命・身体+その他      | 7            | 2            |              | 1    | 2   | 1    | 1       | 3   |       | 10 |
|            | 家 財            | 42           | 1            | 26           | 7    | 1   | 1    | 6       | 1   |       | 43 |
|            | 家財・その他         |              |              |              |      |     |      |         |     |       |    |
|            | 生命・身体+家財       | 9            |              | 2            | 1    | 4   | 1    | 1       | 8   | 1     | 18 |
|            | ペット            | 4            | 2            |              |      |     |      | 2       | 8   | 1     | 13 |
|            | 葬 儀            | 6            | 1            | 1            |      | 3   |      | 1       | 7   |       | 13 |
|            | その他            | 12           |              | 3            | 1    | 1   | 4    | 3       | 13  | 2     | 27 |
| 共済加入者数別団体数 | 1千人未満          | 15           | 1            | 4            | 1    | 1   | 2    | 6       | 11  |       | 26 |
|            | 1千人以上5千人未満     | 24           | 3            | 7            | 4    | 4   | 4    | 2       | 15  |       | 39 |
|            | 5千人以上10千人未満    | 12           | 2            | 8            | 1    | 1   |      |         | 5   |       | 17 |
|            | 10千人以上15千人未満   | 4            |              |              | 2    | 1   |      | 1       |     |       | 4  |
|            | 15千人以上20千人未満   | 1            |              | 1            |      |     |      |         |     |       | 1  |
|            | 20千人以上25千人未満   |              |              |              |      |     |      |         |     |       |    |
|            | 25千人以上30千人未満   | 2            | 1            |              |      |     | 1    |         | 1   |       | 3  |
|            | 30千人以上40千人未満   | 4            |              | 2            |      | 1   | 1    |         | 2   |       | 6  |
|            | 40千人以上50千人未満   | 2            | 1            | 1            |      |     |      |         |     |       | 2  |
|            | 50千人以上100千人未満  | 8            | 1            | 4            | 3    |     |      |         | 1   |       | 9  |
|            | 100千人以上200千人未満 | 1            |              | 1            |      |     |      |         | 1   |       | 2  |
|            | 200千人以上        |              |              |              |      |     |      |         | 1   |       | 1  |
|            | 無回答            | 38           | 1            | 7            | 8    | 5   | 3    | 14      | 14  | 4     | 56 |

(注) 1 本表は、全国で把握した422団体のうち、実際には共済を実施していなかったものや調査に対する協力が得られなかったもの等を除く166団体の説明等を基に分析したものである。

2 再共済契約：共済金支払いのリスクの一部又は全部を他の団体に分散・転嫁する契約のことを再共済契約とした。以下表3 - (4) - 7まで同じ。

3 再共済掛金額/共済掛金総額は、年間の再共済掛金総額に対する年間の共済掛金総額の割合である。以下表3 - (4) - 2 - まで同じ。

表3 - (4) - 2 - 再共済契約の有無別の団体数（企業内共済等）

（単位：団体）

| 区 分        | 再共済契約ありとしている   |              |              |              |      |     |     | 再共済契約なし | 無回答 | 合 計   |    |
|------------|----------------|--------------|--------------|--------------|------|-----|-----|---------|-----|-------|----|
|            | 再共済掛金額/共済掛金総額  |              |              |              |      |     |     |         |     |       |    |
|            | 1割未満           | 1割以上<br>3割未満 | 3割以上<br>5割未満 | 5割以上<br>7割未満 | 7割以上 | 無回答 |     |         |     |       |    |
| 団 体 数      | 15             | 5            | 2            | 2            | 1    | 2   | 3   | 68      | 2   | 85    |    |
| 構 成 比(%)   | 17.6           | 5.9          | 2.4          | 2.4          | 1.2  | 2.4 | 3.5 | 80.0    | 2.4 | 100.0 |    |
| 共済の種類別内訳   | 生命・身体          | 10           | 3            | 1            | 2    |     | 1   | 3       | 31  | 1     | 42 |
|            | 生命・身体+その他      | 1            |              | 1            |      |     |     |         |     |       | 1  |
|            | 家財             |              |              |              |      |     |     |         |     |       |    |
|            | 家財+その他         |              |              |              |      |     |     |         |     |       |    |
|            | 生命・身体+家財       | 4            | 2            |              |      | 1   | 1   |         | 37  | 1     | 42 |
|            | ペット            |              |              |              |      |     |     |         |     |       |    |
|            | 葬儀<br>その他      |              |              |              |      |     |     |         |     |       |    |
| 共済加入者数別団体数 | 1千人未満          | 1            |              |              | 1    |     |     |         | 12  |       | 13 |
|            | 1千人以上5千人未満     | 2            |              |              |      |     | 1   | 1       | 22  | 1     | 25 |
|            | 5千人以上10千人未満    | 2            |              |              |      |     |     | 1       | 5   |       | 7  |
|            | 10千人以上15千人未満   |              |              |              |      |     |     |         | 4   |       | 4  |
|            | 15千人以上20千人未満   | 1            | 1            |              |      |     |     |         | 1   |       | 2  |
|            | 20千人以上25千人未満   |              |              |              |      |     |     |         | 2   |       | 2  |
|            | 25千人以上30千人未満   | 2            | 1            |              | 1    |     |     |         |     |       | 2  |
|            | 30千人以上40千人未満   |              |              |              |      |     |     |         | 2   |       | 2  |
|            | 40千人以上50千人未満   |              |              |              |      |     |     |         | 1   |       | 1  |
|            | 50千人以上100千人未満  | 3            | 1            | 1            |      |     | 1   |         | 2   |       | 5  |
|            | 100千人以上200千人未満 | 2            | 2            |              |      |     |     |         | 7   |       | 9  |
|            | 200千人以上        |              |              |              |      |     |     |         | 3   |       | 3  |
|            | 無回答            | 2            |              | 1            |      |     |     | 1       | 7   | 1     | 10 |

（注） 本表は、27都道府県で抽出した103団体のうち、実際には共済を実施していなかったもの及び調査に対する協力が得られなかったものを除く85団体の説明等を基に分析したものである。

表3 - (4) - 2 - 再共済契約の有無別の団体数（公益法人等）

（単位：団体）

| 区 分        | 再共済契約ありとしている   |              |              |              |      |     |   | 再共済契約なし | 無回答 | 合 計   |    |
|------------|----------------|--------------|--------------|--------------|------|-----|---|---------|-----|-------|----|
|            | 再共済掛金額/共済掛金総額  |              |              |              |      |     |   |         |     |       |    |
|            | 1割未満           | 1割以上<br>3割未満 | 3割以上<br>5割未満 | 5割以上<br>7割未満 | 7割以上 | 無回答 |   |         |     |       |    |
| 団 体 数      | 18             | 1            | 7            | 2            | 2    | 6   | - | 100     | 1   | 119   |    |
| 構 成 比(%)   | 15.1           | 0.8          | 5.9          | 1.7          | 1.7  | 5.0 | - | 84.0    | 0.8 | 100.0 |    |
| 共済の種類別内訳   | 生命・身体          | 9            |              | 2            | 2    | 1   | 4 |         | 60  |       | 69 |
|            | 生命・身体+その他      |              |              |              |      |     |   |         | 3   |       | 3  |
|            | 家財             |              |              |              |      |     |   |         | 7   | 1     | 8  |
|            | 家財+その他         | 1            | 1            |              |      |     |   |         |     |       | 1  |
|            | 生命・身体+家財       | 7            |              | 5            |      | 1   | 1 |         | 27  |       | 34 |
|            | ペット            |              |              |              |      |     |   |         |     |       |    |
|            | 葬儀<br>その他      | 1            |              |              |      |     |   |         | 3   |       | 4  |
| 共済加入者数別団体数 | 1千人未満          | 1            |              |              |      |     |   | 13      |     | 14    |    |
|            | 1千人以上5千人未満     | 3            |              | 2            |      |     |   | 24      |     | 27    |    |
|            | 5千人以上10千人未満    | 4            |              | 3            |      |     |   | 18      |     | 22    |    |
|            | 10千人以上15千人未満   | 2            |              | 1            |      |     |   | 6       |     | 8     |    |
|            | 15千人以上20千人未満   | 1            |              | 1            |      |     |   | 5       |     | 6     |    |
|            | 20千人以上25千人未満   |              |              |              |      |     |   | 5       |     | 5     |    |
|            | 25千人以上30千人未満   |              |              |              |      |     |   | 2       |     | 2     |    |
|            | 30千人以上40千人未満   | 1            |              |              |      |     | 1 |         | 4   |       | 5  |
|            | 40千人以上50千人未満   |              |              |              |      |     |   |         |     |       |    |
|            | 50千人以上100千人未満  |              |              |              |      |     |   |         | 6   |       | 6  |
|            | 100千人以上200千人未満 | 2            |              |              |      | 1   | 1 |         | 6   |       | 8  |
|            | 200千人以上        | 1            | 1            |              |      |     |   |         | 6   |       | 7  |
|            | 無回答            | 3            |              |              | 2    | 1   |   |         | 5   | 1     | 9  |

（注） 本表は、29都道府県で抽出した159団体のうち、実際には共済を実施していなかったものや調査に対する協力が得られなかったものを除く119団体の説明等を基に分析したものである。

表3 - (4) - 2 - 再共済契約の有無別の団体数（実地に調査した団体の合計）

（単位：団体）

| 区 分                          | 再共済契約ありとしている   |              |              |              |      |     |    | 再共済<br>契<br>約<br>な<br>し | 無回答 | 合 計 |     |
|------------------------------|----------------|--------------|--------------|--------------|------|-----|----|-------------------------|-----|-----|-----|
|                              | 再共済掛金額/共済掛金総額  |              |              |              |      |     |    |                         |     |     |     |
|                              | 1割未満           | 1割以上<br>3割未満 | 3割以上<br>5割未満 | 5割以上<br>7割未満 | 7割以上 | 無回答 |    |                         |     |     |     |
| 団 体 数                        | 144            | 16           | 44           | 23           | 16   | 19  | 26 | 219                     | 7   | 370 |     |
| 共済の<br>種<br>類<br>別<br>内<br>訳 | 生命・身体          | 50           | 7            | 6            | 13   | 3   | 9  | 12                      | 102 | 1   | 153 |
|                              | 生命・身体+その他      | 8            | 2            | 1            | 1    | 2   | 1  | 1                       | 6   |     | 14  |
|                              | 家 財            | 42           | 1            | 26           | 7    | 1   | 1  | 6                       | 8   | 1   | 51  |
|                              | 家財・その他         | 1            | 1            |              |      |     |    |                         |     |     | 1   |
|                              | 生命・身体+家財       | 20           | 2            | 7            | 1    | 6   | 3  | 1                       | 72  | 2   | 94  |
|                              | ペット            | 4            | 2            |              |      |     |    | 2                       | 8   | 1   | 13  |
|                              | 葬 儀            | 6            | 1            | 1            |      | 3   |    | 1                       | 7   |     | 13  |
|                              | その他            | 13           |              | 3            | 1    | 1   | 5  | 3                       | 16  | 2   | 31  |
| 共済加入者数別<br>団<br>体<br>数       | 1千人未満          | 17           | 1            | 4            | 2    | 1   | 3  | 6                       | 36  |     | 53  |
|                              | 1千人以上5千人未満     | 29           | 3            | 9            | 4    | 4   | 6  | 3                       | 61  | 1   | 91  |
|                              | 5千人以上10千人未満    | 18           | 2            | 11           | 1    | 2   | 1  | 1                       | 28  |     | 46  |
|                              | 10千人以上15千人未満   | 6            |              | 1            | 2    | 1   | 1  | 1                       | 10  |     | 16  |
|                              | 15千人以上20千人未満   | 3            | 1            | 2            |      |     |    |                         | 6   |     | 9   |
|                              | 20千人以上25千人未満   |              |              |              |      |     |    |                         | 7   |     | 7   |
|                              | 25千人以上30千人未満   | 4            | 2            |              | 1    |     | 1  |                         | 3   |     | 7   |
|                              | 30千人以上40千人未満   | 5            |              | 2            |      | 1   | 2  |                         | 8   |     | 13  |
|                              | 40千人以上50千人未満   | 2            | 1            | 1            |      |     |    |                         | 1   |     | 3   |
|                              | 50千人以上100千人未満  | 11           | 2            | 5            | 3    |     | 1  |                         | 9   |     | 20  |
|                              | 100千人以上200千人未満 | 5            | 2            | 1            |      | 1   | 1  |                         | 14  |     | 19  |
|                              | 200千人以上        | 1            | 1            |              |      |     |    |                         | 10  |     | 11  |
|                              | 無回答            | 43           | 1            | 8            | 10   | 6   | 3  | 15                      | 26  | 6   | 75  |

（注） 本表は、表3 - (4) - 2 - ~ を合計したものである。

表3 - (4) - 3 - 責任準備金及び再共済契約の有無別の団体数（任意団体等）

（単位：団体）

| 区 分                          | 責任準備金ありとしている   |           |      |                | 責任準備金なし   |      |                |           | 無回答 |                |           | 合 計 |       |    |
|------------------------------|----------------|-----------|------|----------------|-----------|------|----------------|-----------|-----|----------------|-----------|-----|-------|----|
|                              | 再共済あり<br>としている | 再共済<br>なし | 無回答  | 再共済あり<br>としている | 再共済<br>なし | 無回答  | 再共済あり<br>としている | 再共済<br>なし | 無回答 |                |           |     |       |    |
|                              |                |           |      |                |           |      |                |           |     | 再共済あり<br>としている | 再共済<br>なし |     | 無回答   |    |
| 団 体 数                        | 95             | 76        | 19   | -              | 66        | 34   | 32             | -         | 5   | 1              | -         | 4   | 166   |    |
| 構 成 比 (%)                    | 57.2           | 45.8      | 11.4 | -              | 39.8      | 20.5 | 19.3           | -         | 3.0 | 0.6            | -         | 2.4 | 100.0 |    |
| 共済の<br>種<br>類<br>別<br>内<br>訳 | 生命・身体          | 22        | 17   | 5              |           | 20   | 14             | 6         |     |                |           |     | 42    |    |
|                              | 生命・身体+その他      | 4         | 3    | 1              |           | 6    | 4              | 2         |     |                |           |     | 10    |    |
|                              | 家 財            | 41        | 40   | 1              |           | 2    | 2              |           |     |                |           |     | 43    |    |
|                              | 家財・その他         |           |      |                |           |      |                |           |     |                |           |     |       |    |
|                              | 生命・身体+家財       | 12        | 8    | 4              |           | 5    | 1              | 4         |     | 1              |           | 1   | 18    |    |
|                              | ペット            | 4         | 3    | 1              |           | 8    | 1              | 7         |     | 1              |           | 1   | 13    |    |
|                              | 葬 儀            | 2         | 2    |                |           | 10   | 3              | 7         |     | 1              | 1         |     | 13    |    |
|                              | その他            | 10        | 3    | 7              |           | 15   | 9              | 6         |     | 2              |           | 2   | 27    |    |
| 共済加入者数別<br>団<br>体<br>数       | 1千人未満          | 10        | 8    | 2              |           | 16   | 7              | 9         |     |                |           |     | 26    |    |
|                              | 1千人以上5千人未満     | 21        | 16   | 5              |           | 18   | 8              | 10        |     |                |           |     | 39    |    |
|                              | 5千人以上10千人未満    | 11        | 9    | 2              |           | 6    | 3              | 3         |     |                |           |     | 17    |    |
|                              | 10千人以上15千人未満   | 3         | 3    |                |           | 1    | 1              |           |     |                |           |     | 4     |    |
|                              | 15千人以上20千人未満   | 1         | 1    |                |           |      |                |           |     |                |           |     | 1     |    |
|                              | 20千人以上25千人未満   |           |      |                |           |      |                |           |     |                |           |     |       |    |
|                              | 25千人以上30千人未満   | 3         | 2    | 1              |           |      |                |           |     |                |           |     | 3     |    |
|                              | 30千人以上40千人未満   | 5         | 4    | 1              |           | 1    |                | 1         |     |                |           |     | 6     |    |
|                              | 40千人以上50千人未満   | 2         | 2    |                |           |      |                |           |     |                |           |     | 2     |    |
|                              | 50千人以上100千人未満  | 8         | 7    | 1              |           | 1    | 1              |           |     |                |           |     | 9     |    |
|                              | 100千人以上200千人未満 | 2         | 1    | 1              |           |      |                |           |     |                |           |     | 2     |    |
|                              | 200千人以上        |           |      |                |           | 1    |                | 1         |     |                |           |     | 1     |    |
|                              | 無回答            | 29        | 23   | 6              |           | 22   | 14             | 8         |     | 5              | 1         |     | 4     | 56 |

（注） 本表は、全国で把握した422団体のうち、実際には共済を実施していなかったものや調査に対する協力が得られなかったもの等を除く166団体の説明等を基に分析したものである。

表3 - (4) - 3 - 責任準備金及び再共済契約の有無別の団体数（企業内共済等）

（単位：団体）

| 区 分            | 責任準備金ありとしている   |           |      | 責任準備金なし        |           |     | 無回答            |           |     | 合 計 |     |     |       |    |
|----------------|----------------|-----------|------|----------------|-----------|-----|----------------|-----------|-----|-----|-----|-----|-------|----|
|                | 再共済あり<br>としている | 再共済<br>なし | 無回答  | 再共済あり<br>としている | 再共済<br>なし | 無回答 | 再共済あり<br>としている | 再共済<br>なし | 無回答 |     |     |     |       |    |
| 団 体 数          | 24             | 9         | 15   | -              | 56        | 6   | 50             | -         | 5   | -   | 3   | 2   | 85    |    |
| 構 成 比(%)       | 28.2           | 10.6      | 17.6 | -              | 65.9      | 7.1 | 58.8           | -         | 5.9 | -   | 3.5 | 2.4 | 100.0 |    |
| 共済の<br>種類別内訳   | 生命・身体          | 21        | 7    | 14             |           | 19  | 3              | 16        |     | 2   |     | 1   | 1     | 42 |
|                | 生命・身体+その他      |           |      |                |           | 1   | 1              |           |     |     |     |     |       | 1  |
|                | 家 財            |           |      |                |           |     |                |           |     |     |     |     |       |    |
|                | 家財・その他         |           |      |                |           |     |                |           |     |     |     |     |       |    |
|                | 生命・身体+家財       | 3         | 2    | 1              |           | 36  | 2              | 34        |     | 3   |     | 2   | 1     | 42 |
|                | ペット            |           |      |                |           |     |                |           |     |     |     |     |       |    |
| 共済加入者数別<br>団体数 | 葬 儀            |           |      |                |           |     |                |           |     |     |     |     |       |    |
|                | その他            |           |      |                |           |     |                |           |     |     |     |     |       |    |
|                | 1千人未満          |           |      |                |           | 13  | 1              | 12        |     |     |     |     |       | 13 |
|                | 1千人以上5千人未満     | 2         | 2    |                |           | 20  |                | 20        |     | 3   |     | 2   | 1     | 25 |
|                | 5千人以上10千人未満    |           |      |                |           | 7   | 2              | 5         |     |     |     |     |       | 7  |
|                | 10千人以上15千人未満   | 1         |      | 1              |           | 3   |                | 3         |     |     |     |     |       | 4  |
|                | 15千人以上20千人未満   | 1         | 1    |                |           | 1   |                | 1         |     |     |     |     |       | 2  |
|                | 20千人以上25千人未満   |           |      |                |           | 2   |                | 2         |     |     |     |     |       | 2  |
|                | 25千人以上30千人未満   | 1         | 1    |                |           | 1   | 1              |           |     |     |     |     |       | 2  |
|                | 30千人以上40千人未満   |           |      |                |           | 2   |                | 2         |     |     |     |     |       | 2  |
|                | 40千人以上50千人未満   |           |      |                |           | 1   |                | 1         |     |     |     |     |       | 1  |
|                | 50千人以上100千人未満  | 4         | 2    | 2              |           | 1   | 1              |           |     |     |     |     |       | 5  |
|                | 100千人以上200千人未満 | 8         | 2    | 6              |           | 1   |                | 1         |     |     |     |     |       | 9  |
|                | 200千人以上        | 3         |      | 3              |           |     |                |           |     |     |     |     |       | 3  |
| 無回答            | 4              | 1         | 3    |                | 4         | 1   | 3              |           | 2   |     | 1   | 1   | 10    |    |

（注） 本表は、27都道府県で抽出した103団体のうち、実際には共済を実施していなかったもの及び調査に対する協力が得られなかったものを除く85団体の説明等を基に分析したものである。

表3 - (4) - 3 - 責任準備金及び再共済契約の有無別の団体数（公益法人等）

（単位：団体）

| 区 分            | 責任準備金ありとしている   |           |      | 責任準備金なし        |           |     | 無回答            |           |     | 合 計 |     |     |       |    |
|----------------|----------------|-----------|------|----------------|-----------|-----|----------------|-----------|-----|-----|-----|-----|-------|----|
|                | 再共済あり<br>としている | 再共済<br>なし | 無回答  | 再共済あり<br>としている | 再共済<br>なし | 無回答 | 再共済あり<br>としている | 再共済<br>なし | 無回答 |     |     |     |       |    |
| 団 体 数          | 67             | 13        | 54   | -              | 47        | 5   | 42             | -         | 5   | -   | 4   | 1   | 119   |    |
| 構 成 比(%)       | 56.3           | 10.9      | 45.4 | -              | 39.5      | 4.2 | 35.3           | -         | 4.2 | -   | 3.4 | 0.8 | 100.0 |    |
| 共済の<br>種類別内訳   | 生命・身体          | 32        | 6    | 26             |           | 35  | 3              | 32        |     | 2   |     | 2   |       | 69 |
|                | 生命・身体+その他      | 3         |      | 3              |           |     |                |           |     |     |     |     |       | 3  |
|                | 家 財            | 6         |      | 6              |           | 1   |                | 1         |     | 1   |     |     | 1     | 8  |
|                | 家財・その他         | 1         | 1    |                |           |     |                |           |     |     |     |     |       | 1  |
|                | 生命・身体+家財       | 21        | 5    | 16             |           | 11  | 2              | 9         |     | 2   |     | 2   |       | 34 |
|                | ペット            |           |      |                |           |     |                |           |     |     |     |     |       |    |
| 共済加入者数別<br>団体数 | 葬 儀            |           |      |                |           |     |                |           |     |     |     |     |       |    |
|                | その他            | 4         | 1    | 3              |           |     |                |           |     |     |     |     |       | 4  |
|                | 1千人未満          | 5         | 1    | 4              |           | 9   |                | 9         |     |     |     |     |       | 14 |
|                | 1千人以上5千人未満     | 11        | 1    | 10             |           | 15  | 2              | 13        |     | 1   |     | 1   |       | 27 |
|                | 5千人以上10千人未満    | 13        | 4    | 9              |           | 9   |                | 9         |     |     |     |     |       | 22 |
|                | 10千人以上15千人未満   | 4         | 1    | 3              |           | 4   | 1              | 3         |     |     |     |     |       | 8  |
|                | 15千人以上20千人未満   | 3         | 1    | 2              |           | 2   |                | 2         |     | 1   |     | 1   |       | 6  |
|                | 20千人以上25千人未満   | 5         |      | 5              |           |     |                |           |     |     |     |     |       | 5  |
|                | 25千人以上30千人未満   | 1         |      | 1              |           |     |                |           |     | 1   |     | 1   |       | 2  |
|                | 30千人以上40千人未満   | 4         | 1    | 3              |           | 1   |                | 1         |     |     |     |     |       | 5  |
|                | 40千人以上50千人未満   |           |      |                |           |     |                |           |     |     |     |     |       |    |
|                | 50千人以上100千人未満  | 5         |      | 5              |           | 1   |                | 1         |     |     |     |     |       | 6  |
|                | 100千人以上200千人未満 | 7         | 2    | 5              |           | 1   |                | 1         |     |     |     |     |       | 8  |
|                | 200千人以上        | 7         | 1    | 6              |           |     |                |           |     |     |     |     |       | 7  |
| 無回答            | 2              | 1         | 1    |                | 5         | 2   | 3              |           | 2   |     | 1   | 1   | 9     |    |

（注） 本表は、29都道府県で抽出した159団体のうち、実際には共済を実施していなかったものや調査に対する協力が得られなかったものを除く119団体の説明等を基に分析したものである。

表3 - (4) - 3 - 責任準備金及び再共済契約の有無別の団体数（実地に調査した団体の合計）

（単位：団体）

| 区 分            | 責任準備金ありとしている   |           |        | 責任準備金なし        |           |          | 無回答            |           |     | 合 計    |   |   |     |     |
|----------------|----------------|-----------|--------|----------------|-----------|----------|----------------|-----------|-----|--------|---|---|-----|-----|
|                | 再共済あり<br>としている | 再共済<br>なし | 無回答    | 再共済あり<br>としている | 再共済<br>なし | 無回答      | 再共済あり<br>としている | 再共済<br>なし | 無回答 |        |   |   |     |     |
| 団 体 数          | 186            | 98        | 88     | -              | 169       | 45       | 124            | -         | 15  | 1      | 7 | 7 | 370 |     |
| 共済の<br>種類別内訳   | 生命・身体          | 75        | 30     | 45             |           | 74       | 20             | 54        |     | 4      |   | 3 | 1   | 153 |
|                | 生命・身体+その他      | 7         | 3      | 4              |           | 7        | 5              | 2         |     |        |   |   |     | 14  |
|                | 家財             | 47        | 40     | 7              |           | 3        | 2              | 1         |     | 1      |   |   | 1   | 51  |
|                | 家財+その他         | 1         | 1      |                |           |          |                |           |     |        |   |   |     | 1   |
|                | 生命・身体+家財       | 36        | 15     | 21             |           | 52       | 5              | 47        |     | 6      |   | 4 | 2   | 94  |
|                | ペット            | 4         | 3      | 1              |           | 8        | 1              | 7         |     | 1      |   |   | 1   | 13  |
|                | 葬儀<br>その他      | 2<br>14   | 2<br>4 |                |           | 10<br>15 | 3<br>9         | 7<br>6    |     | 1<br>2 | 1 |   |     | 2   |
| 共済加入者数別<br>団体数 | 1千人未満          | 15        | 9      | 6              |           | 38       | 8              | 30        |     |        |   |   |     | 53  |
|                | 1千人以上5千人未満     | 34        | 19     | 15             |           | 53       | 10             | 43        |     | 4      |   | 3 | 1   | 91  |
|                | 5千人以上10千人未満    | 24        | 13     | 11             |           | 22       | 5              | 17        |     |        |   |   |     | 46  |
|                | 10千人以上15千人未満   | 8         | 4      | 4              |           | 8        | 2              | 6         |     |        |   |   |     | 16  |
|                | 15千人以上20千人未満   | 5         | 3      | 2              |           | 3        |                | 3         |     | 1      |   | 1 |     | 9   |
|                | 20千人以上25千人未満   | 5         |        | 5              |           | 2        |                | 2         |     |        |   |   |     | 7   |
|                | 25千人以上30千人未満   | 5         | 3      | 2              |           | 1        | 1              |           |     | 1      |   | 1 |     | 7   |
|                | 30千人以上40千人未満   | 9         | 5      | 4              |           | 4        |                | 4         |     |        |   |   |     | 13  |
|                | 40千人以上50千人未満   | 2         | 2      |                |           | 1        |                | 1         |     |        |   |   |     | 3   |
|                | 50千人以上100千人未満  | 17        | 9      | 8              |           | 3        | 2              | 1         |     |        |   |   |     | 20  |
|                | 100千人以上200千人未満 | 17        | 5      | 12             |           | 2        |                | 2         |     |        |   |   |     | 19  |
|                | 200千人以上        | 10        | 1      | 9              |           | 1        |                | 1         |     |        |   |   |     | 11  |
|                | 無回答            | 35        | 25     | 10             |           | 31       | 17             | 14        |     | 9      | 1 | 2 | 6   | 75  |

(注) 1 本表は、表3 - (4) - 3 - ~ を合計したものである。

2 表3 - (4) - 3 - について、責任準備金の有無及び再共済契約の有無の関係をみると、以下のとおりである。

（単位：団体）

| 区 分     | 再共済契約の有無 | 団 体 数 | 再共済契約あり | 再共済契約なし | 無回答 |
|---------|----------|-------|---------|---------|-----|
| 団 体 数   |          | 370   | 144     | 219     | 7   |
| 責任準備金あり |          | 186   | 98      | 88      |     |
| 責任準備金なし |          | 169   | 45      | 124     |     |
| 無回答     |          | 15    | 1       | 7       | 7   |

表3 - (4) - 4 責任準備金の積算基準別の団体数

（単位：団体、％）

| 区 分    | 保険業法等の基準 | 何らかの数理計算            |                     |      | 掛金の<br>一定額<br>又は<br>一定率 | 剰余金<br>の一部<br>又は<br>全部 | 数 値<br>目 標<br>を 設 定 | 基 準<br>な し | 無回答  | 合 計   |
|--------|----------|---------------------|---------------------|------|-------------------------|------------------------|---------------------|------------|------|-------|
|        |          | コンサルタント<br>会社の基準を採用 | 共済団体<br>としては<br>不承知 |      |                         |                        |                     |            |      |       |
| 団 体 数  | 9        | 90                  | 36                  | 13   | 7                       | 24                     | 7                   | 34         | 15   | 186   |
| 任意団体等  | 6        | 55                  | 34                  | 12   | 2                       | 6                      |                     | 17         | 9    | 95    |
|        | 6.3      | 57.9                | 35.8                | 12.6 | 2.1                     | 6.3                    |                     | 17.9       | 9.5  | 100.0 |
| 企業内共済等 | 7        |                     |                     |      |                         | 5                      | 3                   | 5          | 4    | 24    |
|        | 29.2     |                     |                     |      |                         | 20.8                   | 12.5                | 20.8       | 16.7 | 100.0 |
| 公益法人等  | 3        | 28                  | 2                   | 1    | 5                       | 13                     | 4                   | 12         | 2    | 67    |
|        | 4.5      | 41.8                | 3.0                 | 1.5  | 7.5                     | 19.4                   | 6.0                 | 17.9       | 3.0  | 100.0 |

(注) 1 本表は、任意団体等については、全国で把握した422団体のうち、実際には共済を実施していなかったものや調査に対する協力が得られなかったもの等を除く166団体の説明等を基に分析したものである。他方、企業内共済等については、27都道府県で抽出した103団体のうち、実際には共済を実施していなかったもの及び調査に対する協力が得られなかったものを除く85団体、また、公益法人等については、29都道府県で抽出した159団体のうち、実際には共済を実施していなかったものや調査に対する協力が得られなかったもの等を除く119団体の説明等を基に分析したものである。

2 「保険業法等の基準」とは、保険業法又は消費生活協同組合法の基準に準拠したものである。

3 「共済団体としては不承知」とは、コンサルタント会社が設定した積算基準を基に、コンサルタント会社が算出した額を積み立てているため、共済団体としては積算基準を承知していないものである。

4 「数値目標を設定」とは、数値目標を設定してその目標の達成に向けて毎年度の財務状況に応じ適宜、積み立てているもの。

表3 - (4) - 5 - 再共済契約の相手先別の団体数（任意団体等）

(単位：団体)

| 区 分  | 国内の<br>保険会社    | 国外の<br>保険会社 | 左 記<br>両保険<br>会 社 | 根拠法を<br>有する共済 | 根拠法の<br>ない共済 | 左 記<br>両共済 | 無回答 | 合 計   |    |
|--|----------------|-------------|-------------------|---------------|--------------|------------|-----|-------|----|
| 団 体 数  | 33             | 50          | 16                | 1             | 2            | -          | 8   | 110   |    |
| 構 成 比(%)                                       | 30.0           | 45.5        | 14.5              | 0.9           | 1.8          | -          | 7.3 | 100.0 |    |
| 共<br>済<br>の<br>種<br>類<br>別<br>内<br>訳           | 生命・身体          | 11          | 12                | 4             |              | 1          | 3   | 31    |    |
|  | 生命・身体+その他      | 4           | 1                 | 1             |              |            | 1   | 7     |    |
|  | 家財             |             |                   |               |              |            |     |       |    |
|  | 家財・その他         | 4           | 27                | 8             |              |            | 3   | 42    |    |
|  | 生命・身体+家財       | 3           | 5                 | 1             |              |            |     | 9     |    |
|  | ペット            | 2           | 2                 |               |              |            |     | 4     |    |
|  | 葬儀             | 2           | 1                 | 1             | 1            |            |     | 5     |    |
| その他  | 7              | 2           | 1                 |               | 1            |            | 1   | 12    |    |
| 共<br>済<br>加<br>入<br>者<br>数<br>別<br>団<br>体<br>数 | 1千人未満          | 7           | 6                 |               |              | 1          | 1   | 15    |    |
|  | 1千人以上5千人未満     | 8           | 11                | 2             | 1            | 1          | 1   | 24    |    |
|  | 5千人以上10千人未満    | 4           | 6                 |               |              |            | 2   | 12    |    |
|  | 10千人以上15千人未満   | 1           | 1                 | 2             |              |            |     | 4     |    |
|  | 15千人以上20千人未満   |             | 1                 |               |              |            |     | 1     |    |
|  | 20千人以上25千人未満   |             |                   |               |              |            |     |       |    |
|  | 25千人以上30千人未満   | 2           |                   |               |              |            |     | 2     |    |
|  | 30千人以上40千人未満   | 1           | 2                 | 1             |              |            |     | 4     |    |
|  | 40千人以上50千人未満   |             | 1                 | 1             |              |            |     | 2     |    |
|  | 50千人以上100千人未満  | 3           | 2                 | 2             |              |            |     | 1     | 8  |
|  | 100千人以上200千人未満 | 1           |                   |               |              |            |     |       | 1  |
|  | 200千人以上        |             |                   |               |              |            |     |       |    |
|  | 無回答            | 6           | 20                | 8             |              |            |     | 3     | 37 |

(注) 1 本表は、全国で把握した422団体のうち、実際には共済を実施していなかったものや調査に対する協力が得られなかったもの等を除く166団体の説明等を基に、再共済契約をしていると答えた110団体について分析したものである。

2 「国内の保険会社」は、再共済契約の相手先を国内で営業している保険会社としているものであり、国内免許を有する国外の保険会社もあり得る。以下表3 - (4) - 5 - まで同じ。

3 「国外の保険会社」は、再共済契約の相手先を国外の保険会社としているものである。以下表3 - (4) - 5 - まで同じ。

表3 - (4) - 5 - 再共済契約の相手先別の団体数（企業内共済等）

(単位：団体)

| 区 分  | 国内の<br>保険会社    | 国外の<br>保険会社 | 左 記<br>両保険<br>会 社 | 根拠法を<br>有する共済 | 根拠法の<br>ない共済 | 左 記<br>両共済 | 無回答 | 合 計   |
|--|----------------|-------------|-------------------|---------------|--------------|------------|-----|-------|
| 団 体 数  | 12             | 1           | -                 | 1             | -            | -          | 1   | 15    |
| 構 成 比(%)                                       | 80.0           | 6.7         | -                 | 6.7           | -            | -          | 6.7 | 100.0 |
| 共<br>済<br>の<br>種<br>類<br>別<br>内<br>訳           | 生命・身体          | 8           | 1                 |               |              |            | 1   | 10    |
|  | 生命・身体+その他      | 1           |                   |               |              |            |     | 1     |
|  | 家財             |             |                   |               |              |            |     |       |
|  | 家財・その他         |             |                   |               |              |            |     |       |
|  | 生命・身体+家財       | 3           |                   |               | 1            |            |     | 4     |
|  | ペット            |             |                   |               |              |            |     |       |
|  | 葬儀             |             |                   |               |              |            |     |       |
| その他  |                |             |                   |               |              |            |     |       |
| 共<br>済<br>加<br>入<br>者<br>数<br>別<br>団<br>体<br>数 | 1千人未満          | 1           |                   |               |              |            |     | 1     |
|  | 1千人以上5千人未満     | 1           |                   |               |              |            | 1   | 2     |
|  | 5千人以上10千人未満    | 2           |                   |               |              |            |     | 2     |
|  | 10千人以上15千人未満   |             |                   |               |              |            |     |       |
|  | 15千人以上20千人未満   |             |                   |               | 1            |            |     | 1     |
|  | 20千人以上25千人未満   |             |                   |               |              |            |     |       |
|  | 25千人以上30千人未満   | 2           |                   |               |              |            |     | 2     |
|  | 30千人以上40千人未満   |             |                   |               |              |            |     |       |
|  | 40千人以上50千人未満   |             |                   |               |              |            |     |       |
|  | 50千人以上100千人未満  | 3           |                   |               |              |            |     | 3     |
|  | 100千人以上200千人未満 | 2           |                   |               |              |            |     | 2     |
|  | 200千人以上        |             |                   |               |              |            |     |       |
|  | 無回答            | 1           | 1                 |               |              |            |     |       |

(注) 本表は、27都道府県で抽出した103団体のうち、実際には共済を実施していなかったもの及び調査に対する協力が得られなかったものを除く85団体の説明等を基に、再共済契約をしていると答えた15団体について分析したものである。



表3 - (4) - 5 - 再共済契約の相手先別の団体数（公益法人等）

（単位：団体）

| 区 分                      | 国内の<br>保険会社    | 国外の<br>保険会社 | 左 記<br>両保険<br>会 社 | 根拠法を<br>有する共済 | 根拠法の<br>ない共済 | 左 記<br>両共済 | 無回答  | 合 計   |   |
|--------------------------|----------------|-------------|-------------------|---------------|--------------|------------|------|-------|---|
| 団 体 数                    | 5              | 2           | -                 | 4             | 4            | 1          | 2    | 18    |   |
| 構 成 比(%)                 | 27.8           | 11.1        | -                 | 22.2          | 22.2         | 5.6        | 11.1 | 100.0 |   |
| 共済の<br>種類<br>別<br>内<br>訳 | 生命・身体          | 2           | 2                 |               | 2            | 1          | 2    | 9     |   |
|                          | 生命・身体+その他      |             |                   |               |              |            |      |       |   |
|                          | 家 財            |             |                   |               |              |            |      |       |   |
|                          | 家財・その他         | 1           |                   |               |              |            |      | 1     |   |
|                          | 生命・身体+家財       | 1           |                   |               | 2            | 4          |      | 7     |   |
|                          | ペット            |             |                   |               |              |            |      |       |   |
|                          | 葬 儀            |             |                   |               |              |            |      |       |   |
| その他                      | 1              |             |                   |               |              |            |      | 1     |   |
| 共済加入者数別<br>団体数           | 1千人未満          | 1           |                   |               |              |            |      | 1     |   |
|                          | 1千人以上5千人未満     | 1           |                   |               | 2            |            |      | 3     |   |
|                          | 5千人以上10千人未満    | 1           |                   |               | 2            | 1          |      | 4     |   |
|                          | 10千人以上15千人未満   | 1           |                   |               |              |            | 1    | 2     |   |
|                          | 15千人以上20千人未満   |             |                   |               |              | 1          |      | 1     |   |
|                          | 20千人以上25千人未満   |             |                   |               |              |            |      |       |   |
|                          | 25千人以上30千人未満   |             |                   |               |              |            |      |       |   |
|                          | 30千人以上40千人未満   |             |                   |               | 1            |            |      | 1     |   |
|                          | 40千人以上50千人未満   |             |                   |               |              |            |      |       |   |
|                          | 50千人以上100千人未満  |             |                   |               |              |            |      |       |   |
|                          | 100千人以上200千人未満 |             | 1                 |               | 1            |            |      |       | 2 |
|                          | 200千人以上        | 1           |                   |               |              |            |      |       | 1 |
| 無回答                      |                | 1           |                   |               |              | 1          | 1    | 3     |   |

（注） 本表は、29都道府県で抽出した159団体のうち、実際には共済を実施していなかったものや調査に対する協力が得られなかったもの等を除く119団体の説明等を基に、再共済契約をしていると答えた18団体について分析したものである。

表3 - (4) - 5 - 再共済契約の相手先別の団体数（実地に調査した団体の合計）

（単位：団体）

| 区 分                      | 国内の<br>保険会社    | 国外の<br>保険会社 | 左 記<br>両保険<br>会 社 | 根拠法を<br>有する共済 | 根拠法の<br>ない共済 | 左 記<br>両共済 | 無回答 | 合 計 |
|--------------------------|----------------|-------------|-------------------|---------------|--------------|------------|-----|-----|
| 団 体 数                    | 50             | 53          | 16                | 6             | 6            | 1          | 11  | 143 |
| 共済の<br>種類<br>別<br>内<br>訳 | 生命・身体          | 21          | 15                | 4             | 2            | 1          | 6   | 50  |
|                          | 生命・身体+その他      | 5           | 1                 | 1             |              |            | 1   | 8   |
|                          | 家 財            | 4           | 27                | 8             |              |            | 3   | 42  |
|                          | 家財・その他         | 1           |                   |               |              |            |     | 1   |
|                          | 生命・身体+家財       | 7           | 5                 | 1             | 3            | 4          |     | 20  |
|                          | ペット            | 2           | 2                 |               |              |            |     | 4   |
|                          | 葬 儀            | 2           | 1                 | 1             | 1            |            |     | 5   |
| その他                      | 8              | 2           | 1                 |               | 1            |            | 1   | 13  |
| 共済加入者数別<br>団体数           | 1千人未満          | 9           | 6                 |               |              | 1          | 1   | 17  |
|                          | 1千人以上5千人未満     | 10          | 11                | 2             | 1            | 3          | 2   | 29  |
|                          | 5千人以上10千人未満    | 7           | 6                 |               | 2            | 1          | 2   | 18  |
|                          | 10千人以上15千人未満   | 2           | 1                 | 2             |              |            | 1   | 6   |
|                          | 15千人以上20千人未満   |             | 1                 |               | 1            | 1          |     | 3   |
|                          | 20千人以上25千人未満   |             |                   |               |              |            |     |     |
|                          | 25千人以上30千人未満   | 4           |                   |               |              |            |     | 4   |
|                          | 30千人以上40千人未満   | 1           | 2                 | 1             | 1            |            |     | 5   |
|                          | 40千人以上50千人未満   |             | 1                 | 1             |              |            |     | 2   |
|                          | 50千人以上100千人未満  | 6           | 2                 | 2             |              |            | 1   | 11  |
|                          | 100千人以上200千人未満 | 3           | 1                 |               | 1            |            |     | 5   |
|                          | 200千人以上        | 1           |                   |               |              |            |     | 1   |
| 無回答                      | 7              | 22          | 8                 |               |              | 1          | 4   | 42  |

（注） 本表は、表3 - (4) - 5 - ~ を合計したものである。

表3 - (4) - 6 - 責任準備金の未措置の理由の例（複数回答）

| 団体形態   | 理 由   |
|--------|---|
| 任意団体等  | 小規模な共済であり、そこまでの制度は必要ないと判断したため（7団体）                            |
|        | 共済契約内容について、出資元会社が保証しているため（4団体）                                |
|        | 再共済契約を締結しており、このことで消費者保護は担保されているため（19団体）                       |
|        | 給付に支障がない程度の流動資金を保有しているため（17団体）                                |
|        | 収支決算が赤字であり、財政的な理由で準備金の積立を行うのが不可能な状況にあるため（4団体）                 |
|        | 共済金支払事由が限定されており、予想外の経費を要することは考えられないから（1団体）                    |
| 企業内共済等 | 今後、責任準備金の必要性について検討していく（6団体）                                   |
|        | 小規模な共済であり、そこまでの制度は必要ないと判断したため（15団体）                           |
|        | 共済契約内容について、出資元会社が保証しているため（2団体）                                |
|        | 再共済契約を締結しており、このことで消費者保護は担保されているため（2団体）                        |
|        | 給付に支障がない程度の流動資金を保有しているため（28団体）                                |
|        | 現在までの給付実績からみて、給付総額が掛金総額を上回することは考えにくいから（5団体）                   |
|        | 収支動向に応じて、給付内容を変更することを考えているため（3団体）                             |
| 公益法人等  | 共済加入者は特定の者のみで構成されており、個々のリスクは一般に比して低く、破綻の危険は極めて低いと考えられるため（1団体） |
|        | 共済金支払事由が限定されており、予想外の経費を要することは考えられないから（1団体）                    |
|        | 小規模な共済であり、そこまでの制度は必要ないと判断したため（13団体）                           |
|        | 再共済契約を締結しており、このことで消費者保護は担保されているため（3団体）                        |
|        | 給付に支障がない程度の流動資金を保有しているため（8団体）                                 |
|        | 現在までの給付実績からみて、給付総額が掛金総額を上回することは考えにくいから（7団体）                   |
|        | 収支動向に応じて、給付内容を変更することを考えているため（2団体）                             |
|        | 共済金支払事由が限定されており、予想外の経費を要することは考えられないから（1団体）                    |
| 公益法人等  | 規約において、不測の事態には給付を制限できる又は会費の再徴収ができるとされているため（1団体）               |
| 公益法人等  | 団体保険に独自の共済を上乘せしたものであり、独自の共済については低リスクとなっているため（8団体）             |

（注） 当省の調査結果による。



表3 - (4) - 6 - 再共済契約の未措置の理由の例（複数回答）

| 団体形態                        | 理 由   |
|-----------------------------|---|
| 任意団体等                       | 小規模な共済であり、そこまでの制度は必要ないと判断したため（8団体）                            |
|                             | 共済契約内容について、出資元会社が保証しているため（4団体）                                |
|                             | 十分な額の責任準備金を積んでいることで、消費者保護は担保されているため（11団体）                     |
|                             | 給付に支障がない程度の流動資金を保有しているため（6団体）                                 |
|                             | 再共済契約の締結は希望しているものの、引受先が見つからないため（6団体）                          |
|                             | 共済加入者は特定の者のみで構成されており、個々のリスクは一般に比して低く、破綻の危険は極めて低いと考えられるため（2団体） |
|                             | 共済金支払事由が限定されており、予想外の経費を要することは考えられないから（1団体）                    |
|                             | 再共済契約を締結することにより、会員の負担増（会費の増額）につながる恐れがあるため（2団体）                |
|                             | 今後、再共済契約の必要性について検討していく（2団体）                                   |
| 企業内共済等                      | 小規模な共済であり、そこまでの制度は必要ないと判断したため（20団体）                           |
|                             | 共済契約内容について、出資元会社が保証しているため（2団体）                                |
|                             | 十分な額の責任準備金を積んでいることで、消費者保護は担保されているため（7団体）                      |
|                             | 給付に支障がない程度の流動資金を保有しているため（19団体）                                |
|                             | 現在までの給付実績からみて、給付総額が掛金総額を上回することは考えにくいから（7団体）                   |
|                             | 収支動向に応じて、給付内容を変更することを考えているため（3団体）                             |
|                             | 共済金支払事由が限定されており、予想外の経費を要することは考えられないから（1団体）                    |
|                             | 規約で不測の事態には給付を制限できる又は会費の再徴収ができるとされているため（1団体）                   |
|                             | 団体保険に独自の共済を上乗せしたものであり、独自の共済は低リスクとなっているため（1団体）                 |
| 公益法人等                       | 小規模な共済であり、そこまでの制度は必要ないと判断したため（23団体）                           |
|                             | 十分な額の責任準備金を積んでいることで、消費者保護は担保されているため（29団体）                     |
|                             | 給付に支障がない程度の流動資金を保有しているため（5団体）                                 |
|                             | 再共済契約の締結は希望しているものの、引受先が見つからないため（1団体）                          |
|                             | 現在までの給付実績からみて、給付総額が掛金総額を上回することは考えにくいから（12団体）                  |
|                             | 収支動向に応じて、給付内容を変更することを考えているため（5団体）                             |
|                             | 共済加入者は特定の者のみで構成されており、個々のリスクは一般に比して低く、破綻の危険は極めて低いと考えられるため（1団体） |
|                             | 共済金支払事由が限定されており、予想外の経費を要することは考えられないから（2団体）                    |
|                             | 規約で不測の事態には給付を制限できる又は会費の再徴収ができるとされているため（6団体）                   |
|                             | 団体保険に独自の共済を上乗せしたものであり、独自の共済は低リスクとなっているため（10団体）                |
|                             | 再共済契約を締結することにより、会員の負担増（会費の増額）につながる恐れがあるため（1団体）                |
| 今後、再共済契約の必要性について検討していく（1団体） |   |

（注） 当省の調査結果による。

表3 - (4) - 7 責任準備金及び再共済契約に関する消費者団体等の意見

| 意 見   |
|---|
| <ul style="list-style-type: none"> <li>・ 破綻した場合、責任準備金制度がないと加入者の保護が図れないという懸念がある。</li> <li>・ 法的に責任準備金や異常危険準備金等の積立金が必要ないため、大規模災害が発生した場合、支払能力に問題がある。</li> <li>・ 財務の健全性に関しては、責任準備金の積立が確保されていることが必要である。</li> <li>・ 共済事業者は、安定した事業の継続を図る必要があり、このために、 十分な責任準備金の確保、 再共済契約の締結義務・出資親会社の保障などの二重三重の安全保障が必要であり、 それを義務付ける法制度の整備が必要と考える。</li> <li>・ パンフレットに再共済を行っていると書いている団体もあるが、その内容の説明は十分行われていない。</li> </ul> |

（注）1 当省の調査結果による。

2 本表は、消費者団体、消費生活センター等、大学教授、弁護士等から意見を聴取した結果を記載したものである。

(5) 資産の運用

資産の運用先として預貯金を用いている団体は、任意団体等では5割弱。抽出調査した企業内共済等及び公益法人等では、それぞれ6.5割、6割強。(表3-(5))

表3-(5) 資産運用方法別の団体数

(単位: 団体)

| 区 分    | 預貯金  | 金銭の信託 | 投資信託 | 貸付金 | 有価証券 |     |     |     |      | その他 | 運用無し | 無回答  | 合計  |
|--------|------|-------|------|-----|------|-----|-----|-----|------|-----|------|------|-----|
|        |      |       |      |     | 国債   | 地方債 | 社債  | 株式  | その他  |     |      |      |     |
| 団 体 数  | 206  | 13    | 13   | 12  | 31   | 13  | 7   | 16  | 16   | 5   | 98   | 39   | 469 |
| 任意団体等  | 78   | 1     | 5    | 1   | 3    | 2   | 1   | 4   | 2    | 1   | 51   | 29   | 178 |
| 構成比(%) | 47.0 | 0.6   | 3.0  | 0.6 | 1.8  | 1.2 | 0.6 | 2.4 | 1.2  | 0.6 | 30.7 | 17.5 | -   |
| 企業内共済等 | 55   | 1     | 2    | 7   | 2    | 1   |     | 8   | 2    | 1   | 21   | 4    | 104 |
| 構成比(%) | 64.7 | 1.2   | 2.4  | 8.2 | 2.4  | 1.2 |     | 9.4 | 2.4  | 1.2 | 24.7 | 4.7  | -   |
| 公益法人等  | 73   | 11    | 6    | 4   | 26   | 10  | 6   | 4   | 12   | 3   | 26   | 6    | 187 |
| 構成比(%) | 61.3 | 9.2   | 5.0  | 3.4 | 21.8 | 8.4 | 5.0 | 3.4 | 10.1 | 2.5 | 21.8 | 5.0  | -   |

- (注) 1 本表は、任意団体等については、全国で把握した422団体のうち、実際には共済を実施していなかったものや調査に対する協力が得られなかったもの等を除く166団体の説明等を基に分析したものである。他方、企業内共済等については、27都道府県で抽出した103団体のうち、実際には共済を実施していなかったもの及び調査に対する協力が得られなかったものを除く85団体、また、公益法人等については、29都道府県で抽出した159団体のうち、実際には共済を実施していなかったものや調査に対する協力が得られなかったもの等を除く119団体の説明等を基に分析したものである。
- 2 複数の事項に該当する団体がある。
- 3 任意団体の構成比(%)は166団体に占める割合を、企業内共済等の構成比(%)は85団体に占める割合を、公益法人等の構成比(%)は119団体に占める割合を示す。

(6) 外部監査

公認会計士による外部監査を実施している団体は、任意団体等では2割弱。抽出調査した企業内共済等及び公益法人等では、企業内共済等で1割弱、公益法人等で3割弱 (表3-(6)-1-~)

表3-(6)-1- 公認会計士による外部監査実施状況別の団体数(任意団体等)

(単位: 団体)

| 区 分         | 実施             | 未実施  | 無回答  | 合 計   |    |
|-------------|----------------|------|------|-------|----|
| 団 体 数       | 26             | 105  | 18   | 149   |    |
| 構 成 比(%)    | 17.4           | 70.5 | 12.1 | 100.0 |    |
| 共済の種類別内訳    | 生命・身体          | 6    | 28   | 2     | 36 |
|             | 生命・身体+その他      | 1    | 6    | 2     | 9  |
|             | 家財             | 8    | 30   | 1     | 39 |
|             | 家財+その他         |      |      |       |    |
|             | 生命・身体+家財       | 5    | 12   | 1     | 18 |
|             | ペット            | 1    | 7    | 3     | 11 |
|             | 葬儀             | 2    | 9    | 2     | 13 |
|             | その他            | 3    | 13   | 7     | 23 |
| 共済の加入者数数別内訳 | 1千人未満          | 1    | 20   | 5     | 26 |
|             | 1千人以上5千人未満     | 10   | 29   |       | 39 |
|             | 5千人以上10千人未満    | 2    | 13   | 2     | 17 |
|             | 10千人以上15千人未満   | 1    | 3    |       | 4  |
|             | 15千人以上20千人未満   |      | 1    |       | 1  |
|             | 20千人以上25千人未満   |      |      |       |    |
|             | 25千人以上30千人未満   | 1    | 2    |       | 3  |
|             | 30千人以上40千人未満   | 2    | 4    |       | 6  |
|             | 40千人以上50千人未満   |      | 2    |       | 2  |
|             | 50千人以上100千人未満  | 1    | 8    |       | 9  |
|             | 100千人以上200千人未満 |      | 2    |       | 2  |
| 200千人以上     |                |      | 1    | 1     |    |
| 無回答         | 8              | 21   | 10   | 39    |    |

- (注) 本表は、全国で把握した422団体から、実際には共済を実施していなかったものや調査に対する協力が得られなかったもの等を除く166団体のうち、平成15年4月1日以降に事業を開始したと回答のあった17団体を除いた149団体の説明等を基に分析したものである。

表3 - (6) - 1 - 公認会計士による外部監査実施状況別の団体数（企業内共済等）

（単位：団体）

| 区 分         |                | 実施  | 未実施  | 無回答 | 合 計   |
|-------------|----------------|-----|------|-----|-------|
| 団 体 数       |                | 5   | 73   | 4   | 82    |
| 構 成 比(%)    |                | 6.1 | 89.0 | 4.9 | 100.0 |
| 共済の種類別内訳    | 生命・身体          | 2   | 37   | 2   | 41    |
|             | 生命・身体+その他      |     |      |     |       |
|             | 家 財            |     |      |     |       |
|             | 家財・その他         |     |      |     |       |
|             | 生命・身体+家財       | 3   | 36   | 2   | 41    |
|             | ペット            |     |      |     |       |
|             | 葬 儀<br>その他     |     |      |     |       |
| 共済の加入者数数別内訳 | 1千人未満          |     | 13   |     | 13    |
|             | 1千人以上5千人未満     | 1   | 22   | 2   | 25    |
|             | 5千人以上10千人未満    | 1   | 6    |     | 7     |
|             | 10千人以上15千人未満   |     | 4    |     | 4     |
|             | 15千人以上20千人未満   |     | 2    |     | 2     |
|             | 20千人以上25千人未満   | 1   | 1    |     | 2     |
|             | 25千人以上30千人未満   | 1   | 1    |     | 2     |
|             | 30千人以上40千人未満   | 1   | 1    |     | 2     |
|             | 40千人以上50千人未満   |     | 1    |     | 1     |
|             | 50千人以上100千人未満  |     | 4    |     | 4     |
|             | 100千人以上200千人未満 |     | 9    |     | 9     |
|             | 200千人以上        |     | 3    |     | 3     |
|             | 無回答            |     | 6    | 2   | 8     |

（注） 本表は、27都道府県で抽出した103団体から、実際には共済を実施していなかったもの及び調査に対する協力が得られなかったものを除く85団体のうち、平成15年4月1日以降に事業を開始したと回答のあった3団体を除いた82団体の説明等を基に分析したものである。

表3 - (6) - 1 - 公認会計士による外部監査実施状況別の団体数（公益法人等）

（単位：団体）

| 区 分         |                | 実施   | 未実施  | 無回答 | 合 計   |
|-------------|----------------|------|------|-----|-------|
| 団 体 数       |                | 31   | 84   | 1   | 116   |
| 構 成 比(%)    |                | 26.7 | 72.4 | 0.9 | 100.0 |
| 共済の種類別内訳    | 生命・身体          | 18   | 48   |     | 66    |
|             | 生命・身体+その他      | 1    | 2    |     | 3     |
|             | 家 財            | 4    | 3    | 1   | 8     |
|             | 家財・その他         |      | 1    |     | 1     |
|             | 生命・身体+家財       | 6    | 28   |     | 34    |
|             | ペット            |      |      |     |       |
|             | 葬 儀<br>その他     | 2    | 2    |     | 4     |
| 共済の加入者数数別内訳 | 1千人未満          | 1    | 13   |     | 14    |
|             | 1千人以上5千人未満     | 7    | 20   |     | 27    |
|             | 5千人以上10千人未満    | 2    | 20   |     | 22    |
|             | 10千人以上15千人未満   | 2    | 6    |     | 8     |
|             | 15千人以上20千人未満   | 3    | 3    |     | 6     |
|             | 20千人以上25千人未満   | 2    | 3    |     | 5     |
|             | 25千人以上30千人未満   | 1    | 1    |     | 2     |
|             | 30千人以上40千人未満   | 3    | 2    |     | 5     |
|             | 40千人以上50千人未満   |      |      |     |       |
|             | 50千人以上100千人未満  | 1    | 5    |     | 6     |
|             | 100千人以上200千人未満 | 2    | 6    |     | 8     |
|             | 200千人以上        | 6    | 1    |     | 7     |
|             | 無回答            | 1    | 4    | 1   | 6     |

（注） 本表は、29都道府県で抽出した159団体から、実際には共済を実施していなかったものや調査に対する協力が得られなかったものを除く119団体のうち、平成15年4月1日以降に事業を開始したと回答のあった3団体を除いた116団体の説明等を基に分析したものである。

表3 - (6) - 1 - 公認会計士による外部監査実施状況別の団体数（実地に調査した団体の合計）

（単位：団体）

| 区 分         | 実施             | 未実施 | 無回答 | 合 計 |     |
|-------------|----------------|-----|-----|-----|-----|
| 団 体 数       | 62             | 262 | 23  | 347 |     |
| 共済の種類別内訳    | 生命・身体          | 26  | 113 | 4   | 143 |
|             | 生命・身体+その他      | 2   | 8   | 2   | 12  |
|             | 家 財            | 12  | 33  | 2   | 47  |
|             | 家財・その他         |     | 1   |     | 1   |
|             | 生命・身体+家財       | 14  | 76  | 3   | 93  |
|             | ペット            | 1   | 7   | 3   | 11  |
|             | 葬 儀            | 2   | 9   | 2   | 13  |
|             | その他            | 5   | 15  | 7   | 27  |
| 共済の加入者数数別内訳 | 1千人未満          | 2   | 46  | 5   | 53  |
|             | 1千人以上5千人未満     | 18  | 71  | 2   | 91  |
|             | 5千人以上10千人未満    | 5   | 39  | 2   | 46  |
|             | 10千人以上15千人未満   | 3   | 13  |     | 16  |
|             | 15千人以上20千人未満   | 3   | 6   |     | 9   |
|             | 20千人以上25千人未満   | 3   | 4   |     | 7   |
|             | 25千人以上30千人未満   | 3   | 4   |     | 7   |
|             | 30千人以上40千人未満   | 6   | 7   |     | 13  |
|             | 40千人以上50千人未満   |     | 3   |     | 3   |
|             | 50千人以上100千人未満  | 2   | 17  |     | 19  |
|             | 100千人以上200千人未満 | 2   | 17  |     | 19  |
|             | 200千人以上        | 6   | 4   | 1   | 11  |
| 無回答         | 9              | 31  | 13  | 53  |     |

（注） 本表は、表3 - (6) - 1 - ~ を合計したものである。

## (7) 所在不明共済団体に関する相談の例

表3 - (7) 所在が不明となっている共済団体に関する相談の例

|   | 相談（申出）内容   |
|---|--|
| 1 | 以前よりネットワークビジネスをやっており、ネットワーク会員になると共済を販売できる会員になった。何人かに共済を販売したが、契約者の一人が手術をして給付請求をしていたところ、共済団体と連絡が取れなくなった。   |
| 2 | チラシを配るだけで、収入が得られると電話勧誘されて、ペット共済の代理店契約を結んだが、動物看護師の資格が必要だとして、教材一式を約70万円で購入させられた。しかし、全く収入がない。<br>消費生活センター等が共済団体に連絡したが、共済団体側は担当者不在等の理由をつけて解約に応じず。その後、電話が通じなくなり、倒産が判明。  |
| 3 | ペット共済に加入し、2か月分の掛金20,500円支払。しかし、当該共済団体と連絡が取れなくなった。獣医にかかり、共済金を請求したが、振込みが遅れているうちに当該共済団体と電話が通じなくなった。ペット共済の試用社員として仕事を始めたが、給与が払われず社長が雲隠れした。  |
| 4 | 葬儀共済に加入し、入会金1万円、掛金1年分6千円の計1万6千円を支払。加入者が死亡したため、遺族が共済金50万円の支払いを請求したが、「支払います」という返事のまま支払われず。再三の請求の後、事業者行方不明。<br>なお、当該共済団体が入所していたビルのオーナーの話によると、突然引き払いたいとの申出があり、滞納していた家賃は精算したものの、現状回復（約20万円）をしないまま退去した。  |
| 5 | 交通反則金共済に加盟金43,500円を払って入会し、代理店として11人紹介。入会者を1人紹介すると58万円の報酬が得られることとなっていたが、11人分の報酬計638万円が未払いのまま、共済団体の代表者が事業を閉鎖した。  |
| 6 | 電気店で、共済会の5年間の無償修理補償特約を付けて洗濯機を購入した。購入後4年目に故障したので、メーカーで修理し、修理費用13,650円を立て替えて支払った。立替分は共済会から補償（返金）されるとのことであったので連絡したところ、電話が全くつながらない。購入先である電気店は、半年前に倒産している。<br>消費生活センター等において、倒産した電気店の破産管財人に連絡したところ、共済会の実施主体である電気店は営業を行っていないが、共済会は補償期間中の補償は行う旨確認された。このため、相談者に必要な手続きを助言したところ、立替分の支払いが行われた。 |

(注) 1 消費生活センター等における相談内容等に基づき当省が作成した。なお、被害実態等は、相談者の申出内容に基づくものであり、その事実関係を確認したものではない。

2 3の相談（申出）内容の～は、同一の共済団体に係るものである。

#### 4 根拠法のない共済に対する規制のあり方等に関する意見等

表4-1- 調査対象団体における主な意見・要望（任意団体等）

| 区 分       | 内 容  |
|-----------|--|
| 行政の関与のあり方 | <ul style="list-style-type: none"> <li>悪質な共済会も存在しているため、これらに対する取り締まりを強化すべきである。</li> <li>悪質な共済事業者が生じないようにするためには、何らかの法的規制措置は必要である。</li> <li>行政による一定のガイドラインが明確にされることは、他の悪質な共済事業者が淘汰されることにつながる。</li> <li>根拠法のない共済が健全な運営を行うために、特定性の要件の明確化、情報開示方法、責任準備金の積算基準等のルール化が必要である。</li> <li>何らかの認可のあり方についても国で検討するべきである。</li> <li>営業する点では、信用性が高いほうが活動しやすいので届出制にしてもよいのではないかと。</li> <li>現在、監督官庁がないため相談に行くところがない。監督官庁を決めて適切な指導をしてほしい。</li> <li>対象者が特定している団体については、根拠法令や監督官庁は必要ない。</li> <li>共済は自己責任の世界であるので、法的な規制によらずフリーハンドで進めていく方が望ましい。</li> <li>共済のメリットが損なわれるような規制は行わないでほしい。</li> <li>規制を行うにしても最低限の例えば自由な競争ができるような形で行うべき。</li> <li>事業者の事業実態に応じた規制内容にするなどの措置を検討していただきたい。</li> <li>何らかの事業規制の対象となるような場合には、事務等の煩雑さが懸念されることから、保険会社等による業務の委託・代行等も検討しなければならない。</li> <li>共済事業に関する規制等が現在のところないが、新たに規制等ができればそれを遵守して事業を行っていききたい。</li> <li>行政の規制がなくても支障は感じていないが、規制されたとしても困らない。</li> <li>公益法人が設立母体である任意団体については、共済事業に行政の規制が必要であるかの判断は公益法人の主務官庁が行うべきものとする。</li> </ul> |
| そ の 他     | <ul style="list-style-type: none"> <li>契約者のためのセーフティネットを設けるべき。</li> <li>マルチ商法で共済商品売っているもの等、誰にでも売れるような共済は問題がある。</li> <li>「無認可共済」という言葉に違和感を感じる。「任意共済」という言葉でも良いのではないかと。</li> <li>国内保険会社に再保険できるようにしてほしい。消費者も外国の保険会社より安心感を得られるのではないかと。</li> <li>共済事業を行っている事業者で業界団体を作り、そこで一定のルール、ガイドラインを作っていく方が良いのではないかと。</li> </ul>  |

(注) 1 当省の調査結果による。

2 本表は、「行政に対する意見・要望」について、自由な意見を聴取した結果を記載したものである。以下表4-1- まで同じ。

表4-1- 調査対象団体における主な意見・要望（企業内共済等）

| 区 分       | 内 容  |
|-----------|--|
| 行政の関与のあり方 | <ul style="list-style-type: none"> <li>企業が社員の福利厚生を目的に実施している共済については、最終的な責任は企業内で解決するため規制の対象から外しても良いのではないかと。</li> <li>会員が特定の人に限定されているようなものについてまで行政が関与する必要はないのではないかと。</li> </ul> |
| そ の 他     | <ul style="list-style-type: none"> <li>企業内の共済制度について、法的根拠を有した場合には、会社経費の支出について、税務当局に対する説明が容易になるなどのメリットが考えられる。</li> </ul>   |

(注) 当省の調査結果による。

表4-1- 調査対象団体における主な意見・要望（公益法人等）

| 区 分       | 内 容   |
|-----------|---|
| 行政の関与のあり方 | <ul style="list-style-type: none"> <li>公益法人ということで行政の指導監督下にあり、財務状況も公益法人の会計基準に基づいて処理しており、その内容はホームページ等で公開されている。また、会員についても極めて限定されたものであり、規制をかける等の措置は必要ないのではないかと。</li> <li>根拠法のない共済といっても多種多様であるので、実態をよく見極め、事業内容ごとに分類して対応方針を検討する等、法規制については慎重に対処してほしい。</li> </ul> |
| そ の 他     | <ul style="list-style-type: none"> <li>公益法人が事業主体で実施している共済事業については法的な位置付けを付与してもらいたい。</li> <li>公益法人の営む共済事業と民間の無認可共済事業を同一視されるのは困る。</li> <li>保険商品と共済を併せて販売することで手数料を得ており、保険会社からの手数料は大きな収入源となっている。現在、会員が減少傾向にあり、会員以外の加入についても一定割合で認めてほしい。</li> </ul>              |

(注) 当省の調査結果による。

表4-2 消費者団体等における主な意見・要望

| 区 分       | 内 容   |
|-----------|---|
| 行政の関与のあり方 | <ul style="list-style-type: none"> <li>・ 根拠法のない共済の実態は、監督官庁もなく、また倒産等の場合に補償が何もない状況となっているので、国による最低限の規制は必要である。</li> <li>・ 共済と称していても「何時でも」「誰でも」加入できる仕組みは、保険であり、保険業法での規制が妥当である。</li> <li>・ 一定規模以上の加入者、掛金総額の場合は、何らかの規制が必要である。</li> <li>・ 一定以上の契約件数又は契約者数の場合は、一律保険業法を適用すべき。</li> <li>・ 保険業法という非常に厳格な規制がある一方、特定性という曖昧な要件の具備のみを理由として、保険業法の規制を回避できるというのでは、消費者の保護は図れない。特定私人間の「講」的な助け合いならともかく、募集を伴うような場合は、保険業法を適用すべき。それが無理ならば、簡易な規制を直ちに実施すべき。これは、不正競争防止の要請でもある。</li> <li>・ 消費者保護の観点から、事業者の規模等にに応じた募集人の登録及び責任準備金の積立を行わせるとともに、事業運営に関するディスクロージャー、商品を提供する上で必要な表示を義務付けるべき。</li> <li>・ 所管省庁の明確化、事業開始の認可又は届出制や責任準備金制度の導入、事業・財務内容の審査、立入検査、報告徴収権の付与、定款、貸借対照表、損益計算書の閲覧権の付与、資産運用規制、商品チェック制度の導入及び一元的な苦情申し出窓口の明確化といった規制をすべき。</li> <li>・ 財務内容の開示、セーフティネットの整備、契約解除時における出資金の返還を義務付け等が必要である。</li> <li>・ 加入申込時に、事業者の健全性・安全性を判断できる情報の提供とその判断基準が必要である。</li> <li>・ 掛金及び給付金の計算が并勘定のものであり、その計算方法について行政機関のチェックが必要である。また、第三者が当該計算方法により検証（再計算）できるよう関係情報の開示が必要である。</li> <li>・ 消費者保護のため、定款、約款、契約書の明示及び掛金に見合った給付内容について規制すべき。</li> <li>・ 共済の連鎖販売取引では、特定商取引法で定める連鎖販売取引についての禁止行為、広告、書面の交付、契約の解除等の形式要件は一応クリアしていることが多いことから、募集方法の面からの規制は困難。共済商品部分の不特定性等を問題にすべき。</li> <li>・ マルチまがいの勧誘方法は禁止すべき。</li> <li>・ 連鎖販売取引形態の募集・勧誘においては、不適切な商品の説明や勧誘が行われることが懸念される。</li> <li>・ 特にマルチ商法を用いているものの加入者は、自己の利益を目的に加入していると考えられることから、自己責任を負わせてしかるべきだという考え方もあるが、加入時に、自己責任を負わせることができるだけの十分な事前説明を受けていたか疑わしい。加入時に、事業者に必要な説明義務を課す必要である。</li> <li>・ 各共済は、破綻に備え、ある程度の資金を供託しなければならないこととしてはどうか。</li> <li>・ 中には、事実上、不特定多数の者を対象として勧誘しているものがあるなど、保険業法に反するとみられる事業者がいることから、同法の適用となる「不特定多数」の判断基準を明確に示す必要がある。</li> <li>・ 企業内や労働組合で作っている見舞金的な共済までも含めて、共済という名称を使用しているすべてのものを一律に規制すべきではない。</li> <li>・ 金融関係の保護措置は、事業者側にも、一定の負担増になる面があるので、消費者保護措置については、事業者側に過度の規制負担にならない程度の保護措置を目指してほしい。</li> <li>・ 消費者の幅広いニーズに応えられるという保険商品にはない利点を生かすべきであり、保険商品と同様な規制ではなく、共済商品の利点を確保した上での柔軟な規制が好ましい。</li> <li>・ 規制緩和の時代においては、本来、消費者も自己責任の下に消費生活・消費行動を行うべきであるので、根拠法のない共済についても、特段の規制は必要ない。</li> <li>・ 企業内や県職員等の互助会は、それぞれ自己責任で運営しているため、行政が関与する必要はないと思う。</li> <li>・ 根拠法のない共済の加入者の中には、掛金が保険に比べて安いということもあり、自己責任を覚悟で加入している者も多いものと思われる。このため、根拠法のない共済に対する規制の必要性は特段感じていない。</li> </ul> |
| そ の 他     | <ul style="list-style-type: none"> <li>・ 関係行政機関は、国民生活センター・各消費者センターと連携し、消費者被害の早期発見、未然防止に努めるべき。</li> <li>・ 法規制を考えるに当たり、規制のための大法整備を考えるのではなく、既存法の拡大運用により対応しつつ、商取引としての流動が収束したと考えられる時期に、これまでの援用規制をまとめた一本の法整備を図るといような、漸進主義的な法整備が現実的な対応方策であろう。</li> <li>・ 根拠法のない共済に起因する種々の問題は、事業者側の責めに帰されるものが大半と考えられるが、消費者側の責任が問われなければならないものも存在すると考える。自立支援型の消費者保護行政を進め、消費者に的確な意思決定能力と批判的思考能力を身につけさせ、「消費者力」を育成していくことが必要である。</li> </ul>   |

(注) 1 当省の調査結果による。  
 2 本表は、消費者団体、消費生活センター等、大学教授、弁護士等から自由な意見を聴取した結果を記載したものである。

## 5 根拠法のない共済に関する行政上の課題

根拠法のない共済は、任意団体を始め、株式会社、公益法人、商工会議所やNPO法人等様々な組織形態の団体により運営され、それらの規模も大小様々となっている。また、その共済の種類も、生命・身体、家財のほか、ペットや葬儀等多種多様で、その保障額も高額なものから見舞金程度のものまで様々となっている。

根拠法のない共済は、古くから、企業内や業界の構成員等による相互扶助として存在してきているが、ここ5年の間に任意団体等による根拠法のない共済が急増し、加入件数も増加してきている。

消費生活センター等において受理した根拠法のない共済に関する相談件数は増加傾向にあり、その内容は、共済団体の信用性や解約に関するものが多くなっている。中には、共済団体の行方が分からなくなり、共済金が支給されない等の事例もみられたところである。

根拠法のない共済は、これまでの動向からすると、今後も増加していくことが見込まれ、既に参加している者を含め、より多くの消費者がかかわっていくことが予想される。

今回、実際に調査した団体についての調査結果から、根拠法のない共済に関し、消費者（加入者等）保護の観点から、次のとおり、対処すべきと考えられる行政上の課題がみられた。

### (1) 募集方法等

加入から共済金の支払又は解約に至るまでの相談の多くが、相談の原因やその背景に募集時の募集方法等が関係しているとみられることから、募集方法等の適正性が確保されること。

また、契約後に共済金支払等に関するトラブルが生じないよう、約款及び契約書が確実に交付されること。

### (2) 財務情報

活動内容の透明性を確保し、消費者の選択に資するため、少なくとも、正確な財務情報（貸借対照表と損益計算書（収支計算書））が開示されること。

### (3) 責任準備金

共済金支払義務の確実な履行のため、共済団体自らにおいて、責任準備金が適正に積み立てられること。その際、その残高も、他の財務情報とともに、開示されること。

また、その額の適正性を確保するため、少なくとも、具体的な算定方法が開示されること。

なお、これらの課題については、加入者数が少ないなど共済の対象者の範囲や加入者数等の規模等からみて、共済事業の運営について共済団体の自治に委ねることで足りるとみられるものについては、共済団体に対応を委ねることが考えられる。

また、実際に調査した団体の調査結果から事業内容等の多様性が明らかになったこと、調査に対する協力が得られなかった団体が相当数あったこと等から、根拠法のない共済に関し、次のとおり、対処すべきと考えられる行政上の課題がみられた。

### 実態把握等

根拠法のない共済の実態を個別に、継続して把握するため、また、問題のあるものについて適切な対応を図るための仕組みが整備されること。



## 【参考資料】

### 1 保険及び主な根拠法を有する共済における規制の内容等

| 区分             | 保険会社                           | 根拠法を有する共済の例               |                                     | 根拠法のない共済  |
|----------------|--------------------------------|---------------------------|-------------------------------------|-----------|
|                |                                | J A 共済                    | 全労済<br>都道府県民共済<br>C O - O P 共済      |           |
| 根拠法            | 保険業法<br>(平成7年法律第105号)          | 農業協同組合法<br>(昭和22年法律第132号) | 消費生活協同組合法<br>(昭和23年法律第200号)         | なし        |
| 監督官庁           | 金融庁                            | 農林水産省                     | 厚生労働省                               | なし        |
| 保険業又は共済を行う根拠規定 | あり<br>(法第3条第1項)                | あり<br>(法第10条第1項第10号)      | あり<br>(法第10条第1項第4号)                 | なし        |
| 商品審査制度         | あり<br>(法第123条、124条)            | あり<br>(法第11条の4)           | あり<br>(法第43条第4項)                    | なし        |
| 保険業又は共済の対象者    | 不特定の者を相手方とする<br>(法第2条第1項)      | 原則組合員(注6)                 | 原則組合員(注7)                           | 特定の団体の構成員 |
| 募集規制           | あり<br>(法第275条、300条)            | あり(注8)                    | あり<br>(消費生活協同組合共済事業運営要綱(厚生省社会局長通知)) | なし        |
| 情報開示の義務付け      | あり<br>(第111条)                  | あり(注9)                    | あり<br>(財務処理規則第28条)                  | なし        |
| 責任準備金制度        | あり<br>(法第116条、117条)            | あり<br>(法第11条の5)           | あり<br>(法第50条の5)                     | なし        |
| 財産運用制限         | あり<br>(法第97条、97条の2)            | あり<br>(法第11条の7)           | あり<br>(法第50条の7)                     | なし        |
| 監督・審査権限        | あり<br>(法第6章(第123条~134条))       | あり<br>(法第5章(法第93条~98条の5)) | あり<br>(法第8章(第93条~94条の4))            | なし        |
| セーフティネットの有無    | あり<br>(法第10章第4節(第259条~270条の9)) | なし                        | なし                                  | なし        |

(注) 1 各法令等に基づき、当省が作成した。

2 「J A 共済」は、農業協同組合及び全国共済農業協同組合連合会が行っている共済を指す。

3 「全労済」は、全国労働者生活協同組合連合会が行っている共済を指す。

4 「都道府県民共済」は、全国生活協同組合連合会が行っている共済を指す。

5 「C O - O P 共済」は、日本生活協同組合連合会が行っている共済を指す。

6 農業協同組合法第10条第25項では、「組合は、定款の定めるところにより、組合員以外の者にその施設を利用させることができる。ただし、(中略)一事業年度における組合員以外の者事業の利用分量の額は当該事業年度における組合員の利用分量の額の五分の一を超えてはならない。」とされている。

7 消費生活協同組合法第12条第3項では、「組合は、組合員以外の者にその事業を利用させることができない。ただし、厚生労働省令で定める正当な理由がある場合又は当該行政庁の許可を得た場合は、この限りでない。」とされている。

8 平成17年4月1日施行の改正農業協同組合法に、共済契約の勧誘・締結に際し、共済契約者に対して虚偽のことを告げる等の不適正な行為を規制するほか、共済事業を行う組合に契約者への重要事項の説明、共済代理店の業務の適正の確保等を義務付けるとする規定が設けられている。

9 平成17年4月1日施行の改正農業協同組合法に、共済事業を行う組合について、事業年度ごとに、業務及び財産の状況に関する事項を記載した説明書類を作成し、当該組合の事務所に備え置き、公衆の縦覧に供しなければならないものとする規定が設けられている。なお、当該改正法施行前においては、農業協同組合共済事業指導要綱(農林事務次官通知)により、情報開示が義務付けられている。

## 2 保険及び主な根拠法を有する共済における実績等

| 区 分         | 生命保険会社    | 損害保険会社  | J A 共済  | 全労済    | 都道府県民共済 | C O - O P 共済 |
|-------------|-----------|---------|---------|--------|---------|--------------|
| 事業者数 (団体)   | 42        | 54      | 1,100   | 57     | 39      | 138          |
| 組合員数 (万人)   |           |         | 908     | 1,390  | 1,054   | 1,556        |
| 加入件数 (万件)   | 12,330    | -       | 6,041   | 3,268  | 2,042   | 408          |
| 平均値         | 294       | -       |         |        |         |              |
| 加入者数 (万人)   | -         | -       | -       | -      | 1,282   | 408          |
| 平均値         | -         | -       |         |        |         |              |
| 掛金総額 (億円)   | 255,118   | 93,217  | 53,712  | 5,321  | 2,855   | 708          |
| 平均値         | 6,074     | 1,726   |         |        |         |              |
| 支払総額 (億円)   | 139,491   | 41,124  | 27,777  | 2,771  | 1,284   | 288          |
| 平均値         | 3,321     | 762     |         |        |         |              |
| 責任準備金額 (億円) | 1,609,058 | 227,996 | 385,532 | 15,778 | 192     | 22           |
| 平均値         | 38,311    | 4,222   |         |        |         |              |

- (注) 1 本表は生命保険文化センターが作成した「生命保険ファクトブック」、(社)日本損害保険協会が作成した「日本の損害保険」、(社)日本共済協会が発行した「共済年鑑」及び各種公表資料等に基づき当省が作成した。
- 2 表中の数値については平成14年度のものである。
- 3 「J A 共済」、「全労済」、「都道府県民共済」及び「C O - O P 共済」については、前頁の(注)2～5を参照。
- 4 損害保険会社の加入件数は、公表されていない。なお、(社)日本損害保険協会加盟会社のうち再保険専門会社を除く22社の異動・解約・再保険分を控除しない国内元受の新規契約件数は公表されており、計16,496万件となっている。
- 5 生命保険会社、損害保険会社、J A 共済及び全労済の加入者数については、公表されていない。
- 6 「掛金総額」は、生命保険会社及び損害保険会社においては保険料収入額を指す。
- 7 「支払総額」は、生命保険会社及び損害保険会社においては保険金等支払額から諸返戻金等を差し引いた額を指す。
- 8 「責任準備金額」は、共済契約準備金のうち支払備金と責任準備金の合計を記入した。