

平成25年法人土地・建物基本調査 調査票A	平成20年法人土地基本調査（調査票A・調査票B）・ 平成20年法人建物調査票 調査票	理由等																																									
調査票A 第9面 V-(3)【つづき】 V-(3)【つづき】工場敷地以外にある建物(延べ床面積200㎡以上)について(土地を所有していない場合)	II-(2)工場敷地以外にある建物(延べ床面積200㎡以上)について	<ul style="list-style-type: none"> ・同じ面が続く場合、【つづき】と明記した。 																																									
<p>調査票A 第9～10面 V-(3)【つづき】最後</p> <p>記入欄が足りない場合は、「調査票A追加分」に記入してください。 記入後、内容をご確認のうえ、右側のチェック欄にレ印を記入してください。平成20年調査にご回答頂いた場合は、あらかじめ印刷されている項目がありますので、確認・修正してください。</p> <p style="text-align: center;">第9面【つづき】</p> <table border="1" style="width: 100%; border-collapse: collapse;"> <tr> <td style="width: 15%;">構造</td> <td style="width: 15%;">階数</td> <td style="width: 15%;">その他</td> <td style="width: 15%;">建築時期</td> <td style="width: 15%;">新築基準</td> <td style="width: 15%;">主要な用途</td> <td style="width: 15%;">副次的用途</td> <td style="width: 15%;">貸付</td> <td style="width: 15%;">2の場合面積</td> <td style="width: 15%;">信託受益権</td> <td style="width: 15%;">20</td> </tr> <tr> <td>2,3,4 の場合 → 地上 地下</td> <td>階 階</td> <td></td> <td>1~4の 場合→</td> <td></td> <td>貸付 の場合 その他の建物()</td> <td></td> <td>貸付目的で 所有している うち現在 貸付している</td> <td>㎡</td> <td>否か</td> <td><input type="checkbox"/></td> </tr> </table> <p style="text-align: center;">V-(3)はこれで終わりです。次へお進みください。</p> <p style="text-align: center;">第10面【つづき】</p> <table border="1" style="width: 100%; border-collapse: collapse;"> <tr> <td style="width: 15%;">都道府県</td> <td style="width: 15%;">市区町村</td> <td style="width: 15%;">番</td> <td style="width: 15%;">敷地面積</td> <td style="width: 15%;">延べ床面積</td> <td style="width: 15%;">用途</td> <td style="width: 15%;">貸付</td> <td style="width: 15%;">2の場合面積</td> <td style="width: 15%;">信託受益権</td> <td style="width: 15%;">20</td> </tr> <tr> <td></td> <td></td> <td></td> <td>㎡</td> <td>㎡</td> <td>地上 階 地下 階</td> <td></td> <td>㎡</td> <td>否か</td> <td><input type="checkbox"/></td> </tr> </table> <p>記入欄が足りない場合は、追加分に記入してください。</p> <p>記入後、内容をご確認のうえ、右側のチェック欄にレ印を記入してください。平成15年調査にご回答頂いた場合は、あらかじめ印刷されている項目がありますので、確認・修正してください。青色の調査項目には、印刷はされていないので、必ず記入してください。 票2面</p>	構造	階数	その他	建築時期	新築基準	主要な用途	副次的用途	貸付	2の場合面積	信託受益権	20	2,3,4 の場合 → 地上 地下	階 階		1~4の 場合→		貸付 の場合 その他の建物()		貸付目的で 所有している うち現在 貸付している	㎡	否か	<input type="checkbox"/>	都道府県	市区町村	番	敷地面積	延べ床面積	用途	貸付	2の場合面積	信託受益権	20				㎡	㎡	地上 階 地下 階		㎡	否か	<input type="checkbox"/>	<p>建物調査票 第2面 II-(2) 最後</p> <ul style="list-style-type: none"> ・調査票名変更。 ・前回調査年を変更した。 ・プレプリントに関する事項は削除した。 ・注意喚起のため赤字にした。 ・同じ面が続く場合、【つづき】と明記した。 ・この設問が終わること、次へ進むことを明記した。 ・回答行数を全20行にした。
構造	階数	その他	建築時期	新築基準	主要な用途	副次的用途	貸付	2の場合面積	信託受益権	20																																	
2,3,4 の場合 → 地上 地下	階 階		1~4の 場合→		貸付 の場合 その他の建物()		貸付目的で 所有している うち現在 貸付している	㎡	否か	<input type="checkbox"/>																																	
都道府県	市区町村	番	敷地面積	延べ床面積	用途	貸付	2の場合面積	信託受益権	20																																		
			㎡	㎡	地上 階 地下 階		㎡	否か	<input type="checkbox"/>																																		

平成25年法人土地・建物基本調査 調査票A	平成20年法人土地基本調査（調査票A・調査票B）・ 平成20年法人建物調査票 調査票	理由等									
調査票A 第11面 V-(4)工場敷地にある建物について（土地を所有している場合）	建物調査票 第3面 II-(3)工場敷地にある建物について										
V-(4)工場敷地にある建物について(土地を所有している場合)											
<p>記入上の注意：</p> <ul style="list-style-type: none"> 工場敷地にある建物について、工場敷地ごとに以下の回答欄に記入してください。 設問欄には記入しないでください。 		<ul style="list-style-type: none"> 設問番号の変更。 設問タイトルを変更した。 土地の所有の有無別工場敷地か否か、の区別により、第11～12面となり、設問タイトルを変更した。 注意喚起のために当該面をマトリックスで示した。 									
<table border="1" style="width: 100%; border-collapse: collapse;"> <thead> <tr> <th style="width: 15%;"></th> <th style="width: 35%;">工場敷地以外にある建物</th> <th style="width: 50%;">工場敷地にある建物</th> </tr> </thead> <tbody> <tr> <td style="text-align: center;">土地を所有している</td> <td style="text-align: center;">第7～8面 V-(2)に記入してください</td> <td style="text-align: center; color: red;">この面に記入してください</td> </tr> <tr> <td style="text-align: center;">土地を所有していない</td> <td style="text-align: center;">第9～10面 V-(3)に記入してください</td> <td style="text-align: center;">第13～14面 V-(5)に記入してください</td> </tr> </tbody> </table>			工場敷地以外にある建物	工場敷地にある建物	土地を所有している	第7～8面 V-(2)に記入してください	この面に記入してください	土地を所有していない	第9～10面 V-(3)に記入してください	第13～14面 V-(5)に記入してください	
	工場敷地以外にある建物	工場敷地にある建物									
土地を所有している	第7～8面 V-(2)に記入してください	この面に記入してください									
土地を所有していない	第9～10面 V-(3)に記入してください	第13～14面 V-(5)に記入してください									
		II-(3)工場敷地にある建物について									
<table border="1" style="width: 100%; border-collapse: collapse;"> <tbody> <tr> <td style="width: 15%;"></td> <td style="width: 85%;"> <ul style="list-style-type: none"> 工場敷地にある建物について、工場敷地ごとに以下の回答欄に記入してください。 の箇所は設問欄です。設問欄には記入しないでください。 </td> </tr> </tbody> </table>			<ul style="list-style-type: none"> 工場敷地にある建物について、工場敷地ごとに以下の回答欄に記入してください。 の箇所は設問欄です。設問欄には記入しないでください。 								
	<ul style="list-style-type: none"> 工場敷地にある建物について、工場敷地ごとに以下の回答欄に記入してください。 の箇所は設問欄です。設問欄には記入しないでください。 										

平成25年法人土地・建物基本調査 調査票A	平成20年法人土地基本調査（調査票A・調査票B）・ 平成20年法人建物調査票 調査票	理由等										
<p>調査票A 第11面 V-(4) 工場敷地にある建物について（土地を所有している場合）</p> <p>44 所在地</p> <div data-bbox="120 331 645 722" style="border: 1px solid black; padding: 5px;"> <p style="text-align: center;">44 所在地</p> <p>貴法人が所有する工場敷地にある建物の所在地について、当該建物の敷地となっている所有土地（第2面 III-(1)「10 所在地」の通し番号）を記入してください。なお、「当該建物の土地を所有」しているとは、敷地の一部分でも所有している場合も含まれます。</p> </div> <div data-bbox="120 735 801 1465" style="border: 1px solid black; padding: 5px; margin-top: 10px;"> <div style="border: 1px solid black; width: 20px; height: 100px; margin-left: 5px;"></div> <div style="border: 1px solid black; padding: 5px; margin-left: 25px; width: fit-content;"> <p>第2面 III-(1)「10 所在地」の通し番号をこの欄に記入してください。</p> </div> </div>	<p>建物調査票 第3面 II-(3) 工場敷地にある建物について</p> <p>11 所在地</p> <div data-bbox="1010 316 1686 1326" style="border: 1px solid black; padding: 5px;"> <div style="border: 1px solid black; padding: 5px; margin-bottom: 10px;"> <p style="text-align: center;">11 所在地</p> <p>貴法人が所有する工場敷地にある建物の所在地を丁目、大字まで回答欄に記入してください。</p> <p>本所・本社・本店の建物についても忘れずに回答欄に記入してください。</p> </div> <div style="border: 1px solid black; padding: 5px;"> <p style="text-align: center;">11 所在地</p> <table border="1" style="width: 100%; border-collapse: collapse;"> <thead> <tr> <th style="width: 15%;">都道府県</th> <th style="width: 15%;">市郡</th> <th style="width: 15%;">区町村</th> <th style="width: 15%;">町大字</th> <th style="width: 15%;">丁目</th> </tr> </thead> <tbody> <tr> <td style="text-align: center;">1</td> <td></td> <td></td> <td></td> <td></td> </tr> </tbody> </table> <p style="font-size: small;">この欄には記入しないで下さい。</p> </div> </div>	都道府県	市郡	区町村	町大字	丁目	1					<ul style="list-style-type: none"> ・設問番号の変更。 ・土地・建物の結びつき判定の明確化及び資産額推計等の精度を向上させるため、所在地の通し番号を回答する設問とした。 ・土地の通し番号を記入する欄を設けた。
都道府県	市郡	区町村	町大字	丁目								
1												




平成25年法人土地・建物基本調査 調査票A	平成20年法人土地基本調査（調査票A・調査票B）・平成20年法人建物調査票 調査票	理由等						
<p>調査票A 第11面 V-(4) 工場敷地にある建物について（土地を所有している場合）</p> <p>45 敷地の権原</p> <p>45 敷地の権原</p> <p>建物の敷地の権原形態について、当ではまる番号を一つ回答欄に記入してください。</p> <p>権原が複数の場合には最も主要な権原の番号を記入してください。</p> <p>1 単独所有 2 共有(3の場合を除く) 3 建物の区分所有による土地の共有 4 普通借地(5の場合を除く) 5 定期借地</p> <p>敷地の権原</p>	<p>建物調査票 第3面 II-(3) 工場敷地にある建物について</p> <p>15 敷地の権原</p> <p>15 敷地の権原</p> <p>工場の敷地の権原形態について、当ではまる番号を一つ回答欄に記入してください。</p> <p>権原が複数の場合には最も主要な権原の番号を記入してください。</p> <p>1 単独所有 2 共有(3の場合を除く) 3 建物の区分所有による土地の共有 4 普通借地(5の場合を除く) 5 定期借地</p> <p>なお、この建物の証券化について、当ではまる番号を回答欄に記入してください。</p> <p>1 証券化されている(土地と建物) 2 証券化されている(建物のみ) 3 証券化されていない</p> <p>15 敷地の権原</p> <table border="1"> <thead> <tr> <th>権原</th> <th>証券化</th> </tr> </thead> <tbody> <tr> <td></td> <td></td> </tr> <tr> <td></td> <td></td> </tr> </tbody> </table>	権原	証券化					<ul style="list-style-type: none"> ・設問の順番を変更した。 ・設問番号の変更。 ・平成20年法人建物調査の「敷地の権原」の項目で「証券化の有無」について把握を行ったが、「証券化」に対する問い合わせが多く、実際には証券化されていないにもかかわらず「証券化されている」旨の回答が多く寄せられるなどの混乱が生じた。 また、法人の所在地の把握が困難であること等から名簿上、漏れた法人が少なからずあったと考えられることから、証券化の項目について削除した。 ・注意喚起のため、回答欄を赤枠にした。
権原	証券化							

平成25年法人土地・建物基本調査 調査票A	平成20年法人土地基本調査（調査票A・調査票B）・ 平成20年法人建物調査票 調査票	理由等										
<p>調査票A 第12面 V- (4) 工場敷地にある建物について（土地を所有している場合）</p> <p>47 構造</p> <div data-bbox="141 336 465 1182" style="border: 1px solid black; padding: 5px;"> <p style="text-align: center;">47 構造</p> <p>主な建物（最も延べ床面積の大きな建物）の構造について、当てはまる番号を一つ回答欄に記入してください。</p> <p>複数の構造が混在している場合（建物が増改築されている場合を含む）は、面積の最も大きい構造を回答欄に記入してください。</p> <p>1 <u>木造</u></p> <p>2 <u>鉄骨鉄筋コンクリート造</u></p> <p>3 <u>鉄筋コンクリート造</u></p> <p>4 <u>鉄骨造</u></p> <p>5 <u>コンクリートブロック造</u></p> <p>6 その他：石造、れんが造、無筋コンクリート造、無筋コンクリートブロック造、その他、他の分類に該当しない構造のもの。</p> </div> <div data-bbox="141 1182 465 1399" style="border: 1px solid black; padding: 5px; margin-top: 10px;"> <table border="1" style="width: 100%; border-collapse: collapse;"> <tr> <td style="width: 20%; text-align: center;">構造</td> <td style="width: 80%; text-align: center;">その他 _____</td> </tr> <tr> <td style="height: 40px;"></td> <td style="text-align: center;">()</td> </tr> </table> </div>	構造	その他 _____		()	<p>建物調査票 第3面 II- (3) 工場敷地にある建物について</p> <p>13 構造</p> <div data-bbox="994 304 1352 1161" style="border: 1px solid black; padding: 5px;"> <p style="text-align: center;">13 構造</p> <p>主な建物（最も延べ床面積の大きな建物）の構造について、当てはまる番号を一つ回答欄に記入してください。</p> <p>複数の構造が混在している場合（建物が増改築されている場合を含む）は、面積の最も大きい構造を回答欄に記入してください。</p> <p>1 木造：主要構造部が木造のもの。木造モルタル塗り及び土蔵を含む。</p> <p>2 鉄骨鉄筋コンクリート造：主要構造部が鉄骨と鉄筋コンクリートを一体化した構造で、SRC造とも呼ばれる。</p> <p>3 鉄筋コンクリート造：主要構造部が型枠の中に鉄筋を組みコンクリートを打ち込んで一体化した構造で、RC造とも呼ばれる。</p> <p>4 鉄骨造：主要な骨組が鉄骨造又はその他の金属で造られたもので、S造とも呼ばれる。軽量鉄骨造も含む。</p> <p>5 コンクリートブロック造：鉄筋で補強されたコンクリートブロック造のもの。外壁ブロック造も含む。</p> <p>6 その他：石造、れんが造、無筋コンクリート造、無筋コンクリートブロック造、その他、他の分類に該当しない構造のもの。</p> </div> <div data-bbox="994 1177 1352 1399" style="border: 1px solid black; padding: 5px; margin-top: 10px;"> <p style="text-align: center;">13 構造</p> <table border="1" style="width: 100%; border-collapse: collapse;"> <tr> <td style="width: 20%; text-align: center;">構造</td> <td style="width: 80%;"></td> </tr> <tr> <td style="height: 40px;"></td> <td></td> </tr> <tr> <td colspan="2">その他（具体的に） ()</td> </tr> </table> </div>	構造				その他（具体的に） ()		<p>理由等</p> <ul style="list-style-type: none"> ・設問番号の変更。 ・選択肢を見やすくするため、選択肢 1～5 の建物の構造についての説明書きを削除した。（詳しくは記入の仕方で対応） ・注意喚起のため、回答欄を赤枠にした。
構造	その他 _____											
	()											
構造												
その他（具体的に） ()												

平成25年法人土地・建物基本調査 調査票A	平成20年法人土地基本調査（調査票A・調査票B）・平成20年法人建物調査票 調査票	理由等																																																						
<p>調査票A 第12面 V-(4) 工場敷地にある建物について（土地を所有している場合）</p> <p>48 建築時期</p> <div data-bbox="129 336 683 1399" style="border: 1px solid black; padding: 5px;"> <p style="text-align: center;">48 建築時期</p> <p>建物の建築時期を回答欄に記入してください。 主な建物（最も延べ床面積の大きな建物）が完成した年次を一つ選んで、記入してください。 主な建物が増改築されている場合は、増改築した部分としていない部分のどちらか面積の大きい方の年次を一つ選んで、当てはまる番号を記入してください。</p> <table border="0" style="width: 100%;"> <tr> <td style="width: 50%;">1 昭和25年以前</td> <td style="width: 50%;">9 平成13～17年</td> </tr> <tr> <td>2 昭和26～35年</td> <td>10 平成18年</td> </tr> <tr> <td>3 昭和36～45年</td> <td>11 平成19年</td> </tr> <tr> <td>4 昭和46～55年</td> <td>12 平成20年</td> </tr> <tr> <td>5 昭和56～60年</td> <td>13 平成21年</td> </tr> <tr> <td>6 昭和61～平成2年</td> <td>14 平成22年</td> </tr> <tr> <td>7 平成3～7年</td> <td>15 平成23年</td> </tr> <tr> <td>8 平成8～12年</td> <td>16 平成24年</td> </tr> </table> <p>1～4の場合 新耐震基準を満たしているか、いないかについて、当てはまる番号を記入してください。</p> <p>1 新耐震基準を満たしている 2 新耐震基準を満たしていない 3 未確認</p> <table border="1" style="width: 100%; border-collapse: collapse; margin-top: 10px;"> <tr> <td style="width: 30%; text-align: center;">建築時期</td> <td style="width: 70%; text-align: center;">新耐震基準</td> </tr> <tr> <td style="height: 40px;"></td> <td style="text-align: center;">1～4の場合→</td> </tr> </table> </div>	1 昭和25年以前	9 平成13～17年	2 昭和26～35年	10 平成18年	3 昭和36～45年	11 平成19年	4 昭和46～55年	12 平成20年	5 昭和56～60年	13 平成21年	6 昭和61～平成2年	14 平成22年	7 平成3～7年	15 平成23年	8 平成8～12年	16 平成24年	建築時期	新耐震基準		1～4の場合→	<p>建物調査票 第3面 II-(3) 工場敷地にある建物について</p> <p>14 建築時期</p> <div data-bbox="987 300 1469 1388" style="border: 1px solid black; padding: 5px;"> <p style="text-align: center;">14 建築時期</p> <p>建物の建築時期を回答欄に記入してください。 主な建物（最も延べ床面積の大きな建物）が完成した年次を一つ選んで、記入してください。 主な建物が増改築されている場合は、増改築した部分としていない部分のどちらか面積の大きい方の年次を一つ選んで、当てはまる番号を記入してください。</p> <table border="0" style="width: 100%;"> <tr> <td style="width: 50%;">1 昭和25年以前</td> <td style="width: 50%;">また、1～4の場合、</td> </tr> <tr> <td>2 昭和26～35年</td> <td>新耐震基準を満たしているか、</td> </tr> <tr> <td>3 昭和36～45年</td> <td>いないかについて、</td> </tr> <tr> <td>4 昭和46～55年</td> <td>当てはまる番号を記入してください。</td> </tr> <tr> <td>5 昭和56～60年</td> <td></td> </tr> <tr> <td>6 昭和61～平成2年</td> <td>1 新耐震基準を満たしている</td> </tr> <tr> <td>7 平成3～7年</td> <td>2 新耐震基準を満たしていない</td> </tr> <tr> <td>8 平成8～12年</td> <td>3 未確認</td> </tr> <tr> <td>9 平成13年</td> <td></td> </tr> <tr> <td>10 平成14年</td> <td></td> </tr> <tr> <td>11 平成15年</td> <td></td> </tr> <tr> <td>12 平成16年</td> <td></td> </tr> <tr> <td>13 平成17年</td> <td></td> </tr> <tr> <td>14 平成18年</td> <td></td> </tr> <tr> <td>15 平成19年</td> <td></td> </tr> </table> <p style="text-align: center;">14 建築時期</p> <table border="1" style="width: 100%; border-collapse: collapse; margin-top: 10px;"> <tr> <td style="width: 30%; text-align: center;">建築時期</td> <td style="width: 70%; text-align: center;">1～4の場合 新耐震基準</td> </tr> <tr> <td style="height: 40px;"></td> <td style="text-align: center;">→</td> </tr> </table> </div>	1 昭和25年以前	また、1～4の場合、	2 昭和26～35年	新耐震基準を満たしているか、	3 昭和36～45年	いないかについて、	4 昭和46～55年	当てはまる番号を記入してください。	5 昭和56～60年		6 昭和61～平成2年	1 新耐震基準を満たしている	7 平成3～7年	2 新耐震基準を満たしていない	8 平成8～12年	3 未確認	9 平成13年		10 平成14年		11 平成15年		12 平成16年		13 平成17年		14 平成18年		15 平成19年		建築時期	1～4の場合 新耐震基準		→	<ul style="list-style-type: none"> ・設問番号の変更。 ・視認性向上のため、レイアウトを変更した。 ・調査実施年に合わせ建築時期を変更した。 ・見やすくするため、選択肢1～4からの矢印を黒矢印にした。 ・注意喚起のため、回答欄を赤枠にした。
1 昭和25年以前	9 平成13～17年																																																							
2 昭和26～35年	10 平成18年																																																							
3 昭和36～45年	11 平成19年																																																							
4 昭和46～55年	12 平成20年																																																							
5 昭和56～60年	13 平成21年																																																							
6 昭和61～平成2年	14 平成22年																																																							
7 平成3～7年	15 平成23年																																																							
8 平成8～12年	16 平成24年																																																							
建築時期	新耐震基準																																																							
	1～4の場合→																																																							
1 昭和25年以前	また、1～4の場合、																																																							
2 昭和26～35年	新耐震基準を満たしているか、																																																							
3 昭和36～45年	いないかについて、																																																							
4 昭和46～55年	当てはまる番号を記入してください。																																																							
5 昭和56～60年																																																								
6 昭和61～平成2年	1 新耐震基準を満たしている																																																							
7 平成3～7年	2 新耐震基準を満たしていない																																																							
8 平成8～12年	3 未確認																																																							
9 平成13年																																																								
10 平成14年																																																								
11 平成15年																																																								
12 平成16年																																																								
13 平成17年																																																								
14 平成18年																																																								
15 平成19年																																																								
建築時期	1～4の場合 新耐震基準																																																							
	→																																																							

平成25年法人土地・建物基本調査 調査票A	平成20年法人土地基本調査（調査票A・調査票B）・ 平成20年法人建物調査票 調査票	理由等				
<p>調査票A 第12面 V-(4) 工場敷地にある建物について（土地を所有している場合）49 信託受益権か否か 調査票A 第3面 III-(1) 17 信託受益権か否か</p> <div style="display: flex; justify-content: space-around;"> <div style="border: 1px solid black; padding: 5px; width: 45%;"> <p>49 信託受益権か否か</p> <p>建物の所有は、信託受益権によるものか否かについて、当てはまる番号を一つ回答欄に記入してください。</p> <p>1 信託受益権</p> <p>2 信託受益権ではない（通常の所有権）</p> <p>信託受益権か否か</p> </div> <div style="border: 1px solid black; padding: 5px; width: 45%;"> <p>17 信託受益権か否か</p> <p>この土地の所有は、信託受益権によるものか否かについて、当てはまる番号を回答欄に記入してください。</p> <p>1 信託受益権</p> <p>2 信託受益権ではない（通常の所有権）</p> <p>信託受益権か否か</p> <p style="color: red; font-size: small;">手エッセ欄 ↓</p> </div> </div>	<p>建物調査票 第3面 II-(3) 工場敷地にある建物について 15 敷地の権原</p> <div style="border: 2px solid blue; padding: 5px; width: 100%;"> <p>15 敷地の権原</p> <p>なお、この建物の証券化について、当てはまる番号を回答欄に記入してください。</p> <p>1 証券化されている（土地と建物）</p> <p>2 証券化されている（建物のみ）</p> <p>3 証券化されていない</p> </div> <div style="border: 2px solid blue; padding: 5px; width: 100%; margin-top: 10px;"> <p>15 敷地の権原</p> <table border="1" style="width: 100%; border-collapse: collapse;"> <tr> <th style="width: 50%;">権原</th> <th style="width: 50%;">証券化</th> </tr> <tr> <td style="height: 20px;"></td> <td style="text-align: center;">□</td> </tr> </table> </div>	権原	証券化		□	<p>・平成20年法人建物調査の「敷地の権原」の項目で「証券化の有無」について把握を行ったが、「証券化」に対する問い合わせが多く、実際には証券化されていないにもかかわらず「証券化されている」旨の回答が多く寄せられるなどの混乱が生じた。</p> <p>また、法人の所在地の把握が困難であること等から名簿上、漏れた法人が少なからずあったと考えられることから、証券化の有無については削除し、流動化等の把握として、定義が明確である「信託受益権か否か」を設問とした。</p>
権原	証券化					
	□					

平成25年法人土地・建物基本調査 調査票A	平成20年法人土地基本調査（調査票A・調査票B）・平成20年法人建物調査票 調査票	理由等																																																																																								
<p>調査票A 第12面 V-(4) 工場敷地にある建物について（土地を所有している場合）</p> <p>50 建物の有形固定資産額</p> <div data-bbox="138 331 654 375" style="border: 1px solid black; padding: 5px;"> <p>50 建物の有形固定資産額</p> </div> <p>工場敷地ごとに、所有するすべての建物の有形固定資産の帳簿価格、減価償却額、減価償却累計額を「50-① 工場別有形固定資産額（建物）」に100万円単位で回答欄に記入してください。</p> <p>ただし、工場敷地単位で有形固定資産の把握が不可能な場合は、所有するすべての建物の有形固定資産の合計を「50-② 法人所有総有形固定資産額（建物）」に100万円単位で回答欄に記入してください。</p> <p style="text-align: center;">↓</p> <div data-bbox="138 821 654 865" style="border: 1px solid black; padding: 5px;"> <p>50-② 法人所有総有形固定資産額（建物）</p> </div> <table border="1" data-bbox="138 869 654 1093" style="width: 100%; border-collapse: collapse;"> <tr> <td style="width: 15%;">帳簿価格</td> <td style="width: 15%;"></td> <td style="width: 15%;"></td> <td style="width: 15%;"></td> <td style="width: 15%;"></td> <td style="width: 15%;"></td> <td style="width: 15%;"></td> <td style="width: 15%;">億円</td> </tr> <tr> <td>減価償却額</td> <td></td> <td></td> <td></td> <td></td> <td></td> <td></td> <td>億円</td> </tr> <tr> <td>減価償却累計額</td> <td></td> <td></td> <td></td> <td></td> <td></td> <td></td> <td>億円</td> </tr> </table> <p style="text-align: right; color: red; margin-right: 10px;">チェック欄</p> <div data-bbox="138 1189 654 1232" style="border: 1px solid black; padding: 5px;"> <p>50-① 工場別有形固定資産額（建物）</p> </div> <table border="1" data-bbox="138 1236 654 1412" style="width: 100%; border-collapse: collapse;"> <tr> <td style="width: 15%;">帳簿価格</td> <td style="width: 15%;"></td> <td style="width: 15%;"></td> <td style="width: 15%;"></td> <td style="width: 15%;"></td> <td style="width: 15%;"></td> <td style="width: 15%;"></td> <td style="width: 15%;">億円</td> </tr> <tr> <td>減価償却額</td> <td></td> <td></td> <td></td> <td></td> <td></td> <td></td> <td>億円</td> </tr> <tr> <td>減価償却累計額</td> <td></td> <td></td> <td></td> <td></td> <td></td> <td></td> <td>億円</td> </tr> </table>	帳簿価格							億円	減価償却額							億円	減価償却累計額							億円	帳簿価格							億円	減価償却額							億円	減価償却累計額							億円	<p>建物調査票 第3面 II-(3) 工場敷地にある建物について</p> <p>16 建物の有形固定資産額</p> <div data-bbox="974 303 1422 343" style="border: 1px solid black; padding: 5px;"> <p>16 建物の有形固定資産額</p> </div> <p>工場敷地ごとに、所有するすべての建物の有形固定資産の帳簿価格、減価償却額、減価償却累計額を「16-① 工場別有形固定資産額（建物）」に100万円単位で回答欄に記入してください。</p> <p>ただし、工場敷地単位で有形固定資産の把握が不可能な場合は、所有するすべての建物の有形固定資産の合計を「16-② 法人所有総有形固定資産額（建物）」に100万円単位で回答欄に記入してください。</p> <p style="text-align: center;">↓</p> <p>「16-② 法人所有総有形固定資産額（建物）」に記入してください。</p> <p style="text-align: right; margin-right: 10px;">チェック欄 ↓</p> <div data-bbox="974 1117 1422 1157" style="border: 1px solid black; padding: 5px;"> <p>16-① 工場別有形固定資産額（建物）</p> </div> <table border="1" data-bbox="974 1157 1422 1316" style="width: 100%; border-collapse: collapse;"> <thead> <tr> <th colspan="2">帳簿価格</th> <th colspan="2">減価償却額</th> <th colspan="2">減価償却累計額</th> <th rowspan="2">100万円</th> </tr> <tr> <th>億</th> <th>百万円</th> <th>億</th> <th>百万円</th> <th>億</th> <th>百万円</th> </tr> </thead> <tbody> <tr> <td></td> <td></td> <td></td> <td></td> <td></td> <td></td> <td></td> </tr> </tbody> </table> <div data-bbox="974 1324 2049 1412" style="border: 1px solid black; padding: 5px;"> <p>16-② 法人所有総有形固定資産額（建物）</p> <table border="1" style="width: 100%; border-collapse: collapse;"> <thead> <tr> <th colspan="2">帳簿価格</th> <th colspan="2">減価償却額</th> <th colspan="2">減価償却累計額</th> <th rowspan="2">100万円</th> </tr> <tr> <th>兆</th> <th>億</th> <th>兆</th> <th>億</th> <th>兆</th> <th>億</th> </tr> </thead> <tbody> <tr> <td></td> <td></td> <td></td> <td></td> <td></td> <td></td> <td></td> </tr> </tbody> </table> <p><small>工場敷地単位で有形固定資産の把握が不可能な場合は、所有するすべての建物の有形固定資産の合計を100万円単位で右の回答欄に記入してください。</small></p> </div>	帳簿価格		減価償却額		減価償却累計額		100万円	億	百万円	億	百万円	億	百万円								帳簿価格		減価償却額		減価償却累計額		100万円	兆	億	兆	億	兆	億								<ul style="list-style-type: none"> ・ 設問番号の変更。 ・ 記入しやすいよう、レイアウトを変更した。 ・ 50-②の回答する資産額桁数を千億円までにした。 ・ 注意喚起のため、回答欄を赤枠にした。
帳簿価格							億円																																																																																			
減価償却額							億円																																																																																			
減価償却累計額							億円																																																																																			
帳簿価格							億円																																																																																			
減価償却額							億円																																																																																			
減価償却累計額							億円																																																																																			
帳簿価格		減価償却額		減価償却累計額		100万円																																																																																				
億	百万円	億	百万円	億	百万円																																																																																					
帳簿価格		減価償却額		減価償却累計額		100万円																																																																																				
兆	億	兆	億	兆	億																																																																																					

平成25年法人土地・建物基本調査 調査票A	平成20年法人土地基本調査（調査票A・調査票B）・ 平成20年法人建物調査票 調査票	理由等																														
調査票A 第12面チェック欄 	建物調査票 第3面チェック欄 	<ul style="list-style-type: none"> ・注意喚起のため、赤字・赤枠にした。 																														
<p>調査票A 第11～12面 V-(4) 最後 記入欄が足りない場合は、「調査票A追加分」に記入してください。 記入後、内容をご確認のうえ、右側のチェック欄にレ印を記入してください。平成20年調査にご回答頂いた場合は、あらかじめ印刷されている項目がありますので、確認・修正してください。</p> <p style="text-align: center;">第11面</p> <table border="1" style="width: 100%; border-collapse: collapse;"> <tr> <td style="width: 10%;">構造</td> <td style="width: 15%;">その他 ()</td> <td style="width: 10%;"></td> <td style="width: 10%;">建築時期</td> <td style="width: 10%;">新耐震基準</td> <td style="width: 10%;">信託受益権か 否か</td> <td style="width: 10%;">帳簿価格</td> <td style="width: 10%;">価</td> <td style="width: 10%;">百円</td> <td style="width: 10%; text-align: center;">7</td> </tr> <tr> <td></td> <td></td> <td></td> <td>1~4の場合→</td> <td></td> <td></td> <td>減価償却額</td> <td>価</td> <td>百円</td> <td style="text-align: center;"><input type="checkbox"/></td> </tr> <tr> <td></td> <td></td> <td></td> <td></td> <td></td> <td></td> <td>減価償却累計額</td> <td>価</td> <td>百円</td> <td></td> </tr> </table> <p style="text-align: right;">V-(4) はこれで終わりです。次へお進みください。</p> <p style="text-align: center;">第12面</p> 		構造	その他 ()		建築時期	新耐震基準	信託受益権か 否か	帳簿価格	価	百円	7				1~4の場合→			減価償却額	価	百円	<input type="checkbox"/>							減価償却累計額	価	百円		<ul style="list-style-type: none"> ・調査票名変更。 ・前回調査年を変更した。 ・プレプリントに関する事項は削除した。 ・注意喚起のため赤字にした。 ・この設問が終わること、次へ進むことを明記した。 ・回答行数を全7行に増やした。
構造	その他 ()		建築時期	新耐震基準	信託受益権か 否か	帳簿価格	価	百円	7																							
			1~4の場合→			減価償却額	価	百円	<input type="checkbox"/>																							
						減価償却累計額	価	百円																								