

## 民間企業投資・除却調査における「有形固定資産の除却」に係るデータの利用方針について

- より精緻な資本ストック統計の整備に向けて -

### < 調査の目的 >

・ 調査によって得られた有形固定資産に関する取得・除却の情報は、内閣府において資本ストック統計の一層の精度向上に活用し、正確な統計を作成することにより各種施策の立案等に資する。

### < 現状と課題 >

・ 現在、我が国資本ストック統計は、ある時点におけるストック額をベンチマークとし、各年のフロー推計値を積み上げる「BYM」(Benchmark Year Method)という推計手法を採用している。  
 ・ このベンチマークは、1955年及び1970年に実施した「国富調査」の結果によっているが、その後相当の期間が経過していることから、統計の精度の低下が懸念される。  
 ・ しかしながら、新たなベンチマークを得るための「国富調査」は、国民負担が重く、改めての実施は困難。

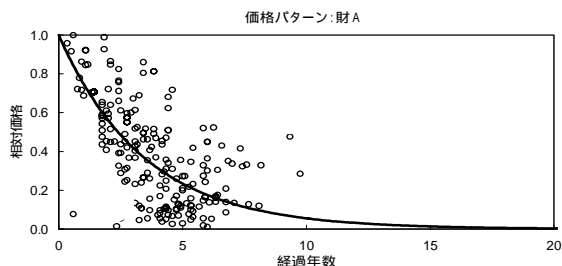
### < 対応方針 >

・ そこで、現行の推計手法から脱却し、ベンチマークによらず、固定資本減耗分を控除した過去のフロー推計値を積み上げストックを計測する、「PIM」(Perpetual Inventory Method)という推計手法の採用を検討し、国民に過度の負担をかけることなく、統計の一層の精緻化を図る。  
 ・ そのため必要となる詳細な資本財別の除却に係る情報は、「民間企業投資・除却調査」により把握。

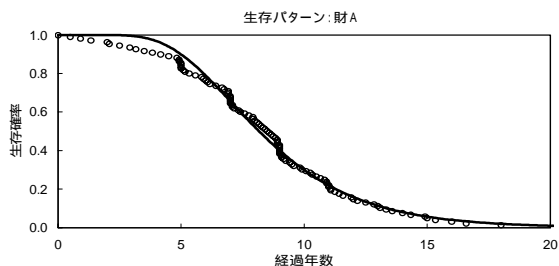
### < 調査結果の利用方針 >

・ 調査により得られる詳細な資本財個々の情報は、例えば、以下のように推計に利用することができる。

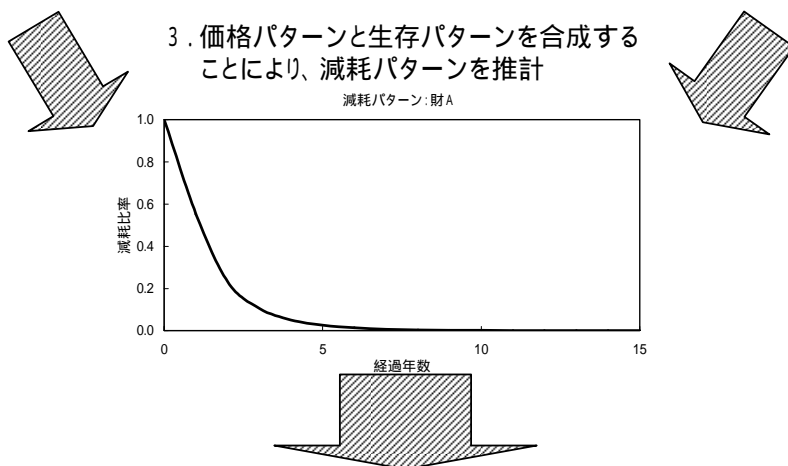
1. 取得時及び売却時の価格情報から、  
価格パターンの関数を推計



2. 取得から廃棄までの使用期間の情報から、  
生存パターンの関数を推計



3. 価格パターンと生存パターンを合成することにより、  
減耗パターンを推計



4. 推計された減耗パターンを過去の投資系列に乗じることにより、  
实体经济に即した当該財に関する固定資本減耗額を推計することができる。

こうした推計を各資本財について行い、統合することにより、一国全体の純資産額(ストック)、純投資額(フロー)を推計する。  
 なお、各財について推計に十分なデータ数を確保し、また、各年における除却に係る特質を十分に踏まえた推計を行うため、引き続き調査を実施しデータの蓄積を図ることが重要。

内閣府においては、今後、調査によって得られた情報を用いた具体的な推計手法の開発に向けて、統計委員会の担当部会などの場を通じて、検討を進めていくこととしている。

## 平成18年度民間企業投資・除却調査結果（平成17年度結果）

### 統計表

	(ページ)
表1 資本金階級別・産業別投資額及びファイナンシャルリースのみなし取得価額	(18)
1. 新設取得額	(18)
2. 中古品取得額及び土地の取得費	(18)
3. 大規模修繕・改修費用及び土地の整地費・造成費	(19)
4. 投資額計	(19)
5. ファイナンシャルリースのみなし取得価額	(20)
表2 資本金階級別・産業別投資額及びファイナンシャルリースのみなし取得価額の資産項目別内訳	(21)
1. 全資本金階級	(21)
2. 資本金3,000万円以上5,000万円未満	(27)
3. 資本金5,000万円以上1億円未満	(33)
4. 資本金1億円以上10億円未満	(39)
5. 資本金10億円以上50億円未満	(45)
6. 資本金50億円以上	(51)
参考表 資本金階級別・産業別集計企業数及び投資額計の標準誤差率	(57)
1. 集計企業数	(58)
2. 投資額計の標準誤差率	(58)
(補足)母集団推計値及び標準誤差率の計算式	(59)

### 結果の推計方法

1. 調査母集団は、平成16年事業所・企業統計調査に基づく母集団名簿を使用した。
2. 調査対象企業は、母集団名簿から資本金階級別・産業別に層別無作為抽出法により選定した。その際、資本金10億円以上の企業については、悉皆層とし、すべてを調査対象として選定した。
3. 結果数値(母集団推定値)は、調査による観測値に、母集団情報による資本金階級別・産業別区分に従った復元倍率(母集団企業数÷有効回答企業数)を乗じることにより算出した。

### 利用上の注意

1. 表章単位未満を四捨五入してあるため、内訳を足し上げても必ずしも合計とは一致しない。
2. 「-」は、該当数値がない項目又は有効回答が得られなかった項目を表している。
3. 母集団企業数が「2」以下の区分は、対応する項目を「X」で表している。また、当該箇所が他の結果数値から逆算できないよう、「X」で表した箇所がある。

表1 資本金階級別・産業別投資額及びファイナンスリースのみなし取得価額

(単位:百万円)

(単位:百万円)

資本金階級別 産 業 別	1. 新設取得額						2. 中古品取得額及び土地の取得費					
	全資本金 階級	3,000万円 以上 5,000万円 未満	5,000万円 以上 1億円 未満	1億円 以上 10億円 未満	10億円 以上 50億円 未満	50億円 以上	全資本金 階級	3,000万円 以上 5,000万円 未満	5,000万円 以上 1億円 未満	1億円 以上 10億円 未満	10億円 以上 50億円 未満	50億円 以上
全産業	42,069,376	1,135,943	3,536,470	6,605,727	3,550,188	27,241,047	3,785,286	526,931	524,198	694,579	494,811	1,544,767
農林水産業	30,727	X	X	5,912	1,491	X	3,171	X	X	1,386	995	X
鉱業	64,538	1,932	4,457	4,607	10,574	42,967	11,185	462	9,694	285	40	703
建設業	623,462	221,157	52,537	200,825	38,062	110,881	241,170	108,406	25,745	20,612	17,697	68,708
製造業	17,151,174	384,755	1,175,125	2,364,374	1,258,149	11,968,772	977,174	122,732	131,785	160,642	90,300	471,715
食料品	900,080	117,336	125,948	170,894	139,477	346,424	79,226	19,400	10,106	18,125	23,985	7,610
繊維工業	166,595	15,182	9,724	17,727	23,445	100,517	16,486	3,958	1,931	4,063	4,388	2,146
パルプ・紙	237,736	18,855	56,001	92,241	22,586	48,053	11,045	349	0	7,714	1,019	1,963
印刷業	386,941	21,008	45,045	44,237	16,898	259,753	60,144	10,357	31,405	2,206	1,433	14,742
化学工業	2,357,091	51,287	182,270	151,949	220,365	1,751,220	101,315	0	15,815	24,837	15,820	44,844
石油・石炭製品	201,558	434	221	28,358	3,462	169,083	9,347	0	0	3,830	3,616	1,901
窯業・土石製品	411,847	4,942	21,797	77,777	44,874	262,457	34,093	5,075	12,313	7,882	1,200	7,623
鉄鋼業	921,064	13,170	16,339	45,351	20,178	826,026	155,434	0	22,789	1,920	205	130,520
非鉄金属	591,658	6,384	3,831	78,713	56,815	445,914	44,806	0	431	4,891	4,629	34,855
金属製品	286,506	38,392	92,129	66,701	38,732	50,552	17,952	6,637	7,651	2,135	1,162	366
一般機械	906,769	26,182	62,056	143,617	128,845	546,070	106,976	30,203	6,662	16,992	8,372	44,746
電気機械	1,763,016	8,151	216,565	71,185	45,905	1,421,209	34,560	58	3,706	5,517	1,039	24,240
情報通信機械	1,797,450	673	15,872	42,567	46,047	1,692,292	48,983	0	19	1,603	1,418	45,944
電子部品・デバイス	2,407,105	7,346	94,570	721,913	82,632	1,500,644	60,413	3,617	5,780	10,858	1,729	38,428
輸送機械	2,897,425	15,276	170,486	331,119	256,559	2,123,986	111,496	677	10,879	33,333	6,524	60,083
精密機械	241,595	2,780	9,564	36,346	17,505	175,400	3,288	421	1,324	432	577	534
その他の製造業	676,738	37,355	52,708	243,680	93,824	249,172	81,611	41,978	976	14,302	13,186	11,169
電気・ガス・熱供給・水道業	4,349,341	13,306	8,978	89,341	66,151	4,171,565	41,569	0	794	11,876	1,307	27,592
電気業	3,951,937	0	-	4,836	7,886	3,939,214	26,341	0	-	0	62	26,279
ガス・熱供給・水道業	397,404	13,306	8,978	84,505	58,265	232,351	15,228	0	794	11,876	1,246	1,313
情報通信業	3,857,749	11,614	26,623	356,188	164,942	3,298,382	70,209	7,575	460	17,599	12,085	32,489
運輸業	2,905,259	70,685	88,471	221,557	367,372	2,157,173	402,474	7,826	83,339	41,953	95,559	173,796
卸売・小売業	4,958,059	249,104	1,045,021	1,020,711	590,160	2,053,063	759,398	149,838	145,611	160,787	90,930	212,231
卸売業	1,988,737	77,147	223,304	323,109	211,604	1,153,573	331,499	85,162	76,190	81,187	34,961	53,999
小売業	2,969,322	171,956	821,717	697,602	378,556	899,491	427,899	64,676	69,421	79,600	55,970	158,232
金融・保険業	1,106,673	368	94,250	47,402	73,335	891,318	316,014	316	8,460	4,501	2,489	300,248
不動産業	727,311	26,520	81,420	154,132	171,479	293,761	524,960	91,563	90,924	154,186	69,376	118,911
飲食店、宿泊業	513,033	10,214	56,422	73,472	49,812	323,112	139,229	3,854	10,100	4,930	63,666	56,678
医療、福祉	50,751	X	X	10,612	4,792	X	5,409	X	X	4,684	247	X
教育、学習支援業	85,411	10,559	18,092	52,287	4,472	-	2,342	61	842	747	691	-
サービス業(他に分類されないもの)	5,645,889	125,661	846,838	2,004,307	749,397	1,919,685	290,982	33,968	16,342	110,389	49,427	80,856
事業所サービス	4,558,499	50,502	615,785	1,354,166	674,072	1,863,974	170,685	25,502	11,533	28,103	28,784	76,763
娯楽業	639,443	16,940	68,719	484,817	21,409	47,557	65,639	0	1,584	50,878	9,084	4,093
その他のサービス	447,948	58,219	162,333	165,324	53,916	8,154	54,658	8,466	3,225	31,408	11,559	0

表1 資本金階級別・産業別投資額及びファイナンスリースのみなし取得価額(続き)

(単位:百万円)

(単位:百万円)

資本金階級別 産 業 別	3. 大規模修繕・改修費用及び土地の整地費・造成費						4. 投資額計					
	全資本金 階級	3,000万円 以上 5,000万円 未満	5,000万円 以上 1億円 未満	1億円 以上 10億円 未満	10億円 以上 50億円 未満	50億円 以上	全資本金 階級	3,000万円 以上 5,000万円 未満	5,000万円 以上 1億円 未満	1億円 以上 10億円 未満	10億円 以上 50億円 未満	50億円 以上
全産業	2,296,424	94,898	194,111	346,323	229,529	1,431,562	48,151,085	1,757,772	4,254,779	7,646,629	4,274,528	30,217,377
農林水産業	1,916	X	X	575	79	X	35,813	X	X	7,873	2,565	X
鉱業	9,484	84	271	944	0	8,184	85,206	2,478	14,423	5,836	10,614	51,855
建設業	48,039	15,097	16,745	3,844	3,739	8,614	912,670	344,660	95,028	225,281	59,499	188,203
製造業	1,053,733	29,387	88,462	109,607	106,603	719,673	19,182,081	536,874	1,395,372	2,634,623	1,455,053	13,160,160
食料品	58,815	9,046	8,009	12,992	16,586	12,182	1,038,120	145,782	144,062	202,012	180,048	366,217
繊維工業	13,885	3,817	1,362	3,344	927	4,435	196,966	22,957	13,018	25,134	28,760	107,098
パルプ・紙	18,103	0	11,966	2,043	2,560	1,534	266,884	19,204	67,967	101,998	26,166	51,550
印刷業	5,045	831	1,577	1,789	848	0	452,130	32,196	78,027	48,233	19,179	274,495
化学工業	239,076	119	6,148	18,560	21,202	193,046	2,697,482	51,407	204,233	195,346	257,386	1,989,110
石油・石炭製品	65,977	0	59	1,594	16,018	48,307	276,882	434	279	33,783	23,096	219,291
窯業・土石製品	26,616	2,414	3,913	5,172	4,580	10,538	472,557	12,431	38,023	90,832	50,654	280,617
鉄鋼業	19,600	989	1,413	4,519	4,854	7,825	1,096,097	14,159	40,541	51,790	25,237	964,371
非鉄金属	28,771	0	86	5,681	924	22,079	665,234	6,384	4,348	89,285	62,368	502,848
金属製品	16,433	3,857	3,241	5,521	1,197	2,617	320,891	48,886	103,021	74,357	41,092	53,535
一般機械	93,052	3,637	3,125	7,475	5,541	73,273	1,106,796	60,023	71,843	168,084	142,758	664,089
電気機械	117,942	289	20,946	3,272	5,127	88,308	1,915,518	8,498	241,218	79,974	52,071	1,533,757
情報通信機械	85,849	0	37	2,241	2,686	80,885	1,932,282	673	15,927	46,411	50,151	1,819,121
電子部品・デバイス	85,253	1,558	8,196	11,123	5,864	58,511	2,552,770	12,521	108,546	743,894	90,226	1,597,584
輸送機械	132,227	90	5,344	10,729	11,050	105,013	3,141,148	16,043	186,710	375,180	274,132	2,289,083
精密機械	13,834	53	10,745	908	1,752	376	258,717	3,254	21,633	37,686	19,834	176,310
その他の製造業	33,258	2,689	2,294	12,643	4,887	10,744	791,607	82,022	55,977	270,625	111,897	271,086
電気・ガス・熱供給・水道業	165,187	0	19	2,188	2,072	160,907	4,556,097	13,306	9,790	103,406	69,530	4,360,065
電気業	162,372	0	-	0	1,884	160,487	4,140,650	0	-	4,836	9,832	4,125,981
ガス・熱供給・水道業	2,815	0	19	2,188	188	420	415,447	13,306	9,790	98,569	59,698	234,084
情報通信業	109,447	2,087	2,309	14,009	7,590	83,452	4,037,405	21,276	29,392	387,796	184,617	3,414,324
運輸業	220,390	4,164	6,752	22,383	17,930	169,161	3,528,123	82,676	178,562	285,893	480,862	2,500,130
卸売・小売業	324,945	15,517	37,445	71,994	35,389	164,599	6,042,402	414,459	1,228,077	1,253,492	716,480	2,429,894
卸売業	148,056	3,002	17,877	17,263	15,304	94,609	2,468,293	165,312	317,372	421,559	261,869	1,302,181
小売業	176,889	12,515	19,568	54,731	20,085	69,990	3,574,110	249,147	910,706	831,933	454,611	1,127,712
金融・保険業	69,068	47	19	783	2,930	65,290	1,491,755	732	102,729	52,685	78,753	1,256,856
不動産業	112,163	12,171	9,908	37,964	26,993	25,127	1,364,435	130,254	182,252	346,282	267,848	437,799
飲食店・宿泊業	82,337	9,128	8,906	26,651	18,705	18,948	734,599	23,196	75,428	105,053	132,183	398,738
医療・福祉	959	X	X	941	18	X	57,120	X	X	16,238	5,056	X
教育・学習支援業	47,575	0	6,620	40,628	326	-	135,327	10,621	25,555	93,662	5,489	-
サービス業(他に分類されないもの)	51,181	7,215	15,473	13,812	7,154	7,527	5,988,053	166,844	878,653	2,128,509	805,978	2,008,068
事業所サービス	17,516	1,656	5,734	3,841	2,526	3,760	4,746,699	77,659	633,052	1,386,109	705,382	1,944,497
娯楽業	10,341	308	790	4,576	942	3,725	715,422	17,248	71,093	540,272	31,435	55,375
その他のサービス	23,325	5,251	8,950	5,395	3,686	42	525,931	71,937	174,508	202,128	69,161	8,197

注) 投資額計 = 新設取得額 + 中古品取得額及び土地の取得費  
+ 大規模修繕・改修費用及び土地の整地費・造成費

表1 資本金階級別・産業別投資額及びファイナンスリースのみなし取得価額(続き)

(単位:百万円)

資本金階級別 産業別	5. ファイナンスリースのみなし取得価額					
	全資本金 階級	3,000万円 以上 5,000万円 未満	5,000万円 以上 1億円 未満	1億円 以上 10億円 未満	10億円 以上 50億円 未満	50億円 以上
全産業	4,858,899	339,754	356,336	1,307,803	664,283	2,190,724
農林水産業	4,492	X	X	830	2,977	X
鉱業	3,764	1,134	1,449	118	0	1,064
建設業	137,052	14,461	12,349	45,142	20,602	44,497
製造業	1,133,789	81,860	135,940	231,010	112,797	572,182
食料品	96,723	22,438	14,142	26,913	11,748	21,482
繊維工業	17,560	1,117	545	3,860	9,896	2,141
パルプ・紙	15,477	581	1,442	9,167	367	3,920
印刷業	43,574	9,478	15,780	6,271	4,113	7,931
化学工業	81,976	80	4,033	17,010	12,456	48,397
石油・石炭製品	1,530	310	15	997	77	132
窯業・土石製品	34,902	371	12,017	6,781	1,861	13,872
鉄鋼業	24,020	3,915	3,993	3,199	5,515	7,398
非鉄金属	13,473	317	861	3,710	787	7,798
金属製品	34,927	5,873	6,487	18,433	1,663	2,471
一般機械	141,791	16,717	28,141	24,652	15,507	56,773
電気機械	149,844	1,214	3,606	16,991	5,623	122,409
情報通信機械	51,202	0	204	7,020	3,741	40,237
電子部品・デバイス	153,034	4,285	9,623	33,896	9,879	95,351
輸送機械	175,045	1,688	22,718	23,920	21,095	105,625
精密機械	45,302	1,895	2,916	7,378	2,323	30,788
その他の製造業	53,411	11,579	9,416	20,812	6,146	5,458
電気・ガス・熱供給・水道業	47,369	8,114	85	858	3,976	34,335
電気業	30,370	0	-	0	48	30,322
ガス・熱供給・水道業	16,999	8,114	85	858	3,928	4,013
情報通信業	1,058,336	10,337	2,783	471,424	270,517	303,275
運輸業	309,591	85,018	62,569	37,261	40,495	84,249
卸売・小売業	1,006,174	105,885	69,265	390,272	127,730	313,022
卸売業	452,983	60,203	35,208	103,082	69,113	185,377
小売業	553,190	45,681	34,057	287,189	58,617	127,645
金融・保険業	142,518	237	1,307	5,003	7,573	128,398
不動産業	41,612	1,155	2,490	14,397	20,762	2,806
飲食店、宿泊業	44,381	1,929	3,984	13,358	15,240	9,871
医療、福祉	8,012	X	X	1,623	3,798	X
教育、学習支援業	16,926	1,082	8,653	5,865	1,325	-
サービス業(他に分類されないもの)	904,886	28,229	55,064	90,642	36,491	694,460
事業所サービス	786,488	19,717	39,845	40,224	30,975	655,727
娯楽業	90,521	462	11,894	37,737	1,725	38,702
その他のサービス	27,877	8,050	3,325	12,680	3,791	31

表2 資本金階級別・産業別投資額及びファイナンスリースのみなし取得価額の  
資産項目別内訳

1 全資本金階級

表2 資本金階級別・産業別投資額及びファイナンスリースのみなし取得価額の資産項目別内訳

## 1. 全資本金階級

(単位:百万円)

資産項目別 産業別	(1) 新設取得額										
	合計	建物	建物附属 設備	構築物	機械及び 装置	船舶	航空機	車両及び 運搬具	工具・器具 及び備品	その他(含む 大動植物等)	建設仮勘定
全産業	42,069,376	4,885,342	2,264,953	2,700,173	12,718,855	18,786	38,482	1,771,065	6,700,413	528,594	10,442,712
農林水産業	30,727	3,795	1,771	1,757	10,066	0	0	486	1,255	7,922	3,676
鉱業	64,538	1,350	702	2,567	34,864	0	0	783	945	169	23,157
建設業	623,462	162,184	87,016	26,630	87,675	380	0	25,186	54,476	299	179,616
製造業	17,151,174	1,892,196	662,074	348,472	7,410,019	786	1,916	141,377	2,254,963	9,163	4,430,208
食料品	900,080	141,692	71,772	35,256	403,152	299	67	9,240	87,072	1,215	150,314
繊維工業	166,595	26,496	12,921	6,086	79,514	5	0	1,720	11,544	0	28,310
バルブ・紙	237,736	32,132	3,259	4,651	113,512	3	0	2,830	6,092	570	74,687
印刷業	386,941	48,776	11,609	2,681	262,747	83	0	2,672	23,040	119	35,213
化学工業	2,357,091	369,886	108,901	46,849	711,877	0	0	5,671	195,784	208	917,915
石油・石炭製品	201,558	9,139	1,581	13,111	35,375	0	0	809	8,828	0	132,714
窯業・土石製品	411,847	45,478	8,587	15,963	220,600	0	0	4,054	33,913	0	83,253
鉄鋼業	921,064	58,479	5,657	49,214	616,161	21	0	8,078	39,527	10	143,917
非鉄金属	591,658	35,816	10,727	24,290	183,789	11	0	2,057	37,458	192	297,317
金属製品	286,506	35,918	15,044	6,042	154,198	0	0	5,759	47,691	4,176	17,677
一般機械	906,769	110,020	47,309	19,805	388,275	19	512	12,688	187,303	739	140,099
電気機械	1,763,016	120,881	59,490	16,280	691,521	0	41	8,462	392,128	561	473,651
情報通信機械	1,797,450	295,202	91,042	16,256	633,935	0	1,295	2,249	220,751	0	536,721
電子部品・デバイス	2,407,105	178,897	87,427	17,336	1,312,584	0	0	3,555	275,157	787	531,360
輸送機械	2,897,425	312,046	83,742	60,859	1,229,526	345	0	61,841	467,918	142	681,007
精密機械	241,595	17,128	12,173	2,112	82,690	0	0	1,210	60,009	11	66,263
その他の製造業	676,738	54,211	30,834	11,680	290,562	0	0	8,481	160,747	433	119,790
電気・ガス・熱供給・水道業	4,349,341	153,878	33,786	1,057,223	1,692,018	674	12	2,013	29,889	20,833	1,359,014
電気業	3,951,937	141,368	30,736	1,023,298	1,420,256	0	0	1,123	18,934	14,928	1,301,295
ガス・熱供給・水道業	397,404	12,510	3,050	33,925	271,763	674	12	890	10,955	5,906	57,720
情報通信業	3,857,749	79,980	107,145	521,794	1,583,185	56	0	9,005	319,280	12,101	1,225,202
運輸業	2,905,259	358,478	107,718	414,427	139,989	13,240	36,185	539,220	84,298	90	1,211,614
卸売・小売業	4,958,059	1,255,071	729,467	189,951	644,418	1,378	0	554,456	700,257	32,346	850,715
卸売業	1,988,737	230,916	126,846	63,137	540,797	836	0	127,148	355,217	8,842	534,998
小売業	2,969,322	1,024,156	602,621	126,814	103,621	541	0	427,308	345,039	23,505	315,717
金融・保険業	1,106,673	128,810	104,069	5,735	56,966	2	0	38,233	285,683	359,276	127,898
不動産業	727,311	323,276	129,601	39,032	8,291	17	0	14,487	42,287	261	170,060
飲食店・宿泊業	513,033	158,267	88,659	14,038	16,509	30	46	3,578	44,634	6,280	180,992
医療・福祉	50,751	16,837	11,699	897	8,607	0	0	108	6,594	446	5,562
教育・学習支援業	85,411	15,806	44,991	2,210	1,020	3	0	2,152	9,953	185	9,090
サービス業(他に分類されないもの)	5,645,889	335,413	156,256	75,441	1,025,226	2,220	323	439,979	2,865,900	79,223	665,907
事業所サービス	4,558,499	161,165	64,361	14,475	919,318	843	323	411,768	2,528,560	78,873	378,813
娯楽業	639,443	71,369	38,507	32,536	9,257	1,360	0	2,457	301,423	77	182,458
その他のサービス	447,948	102,879	53,388	28,430	96,651	17	0	25,755	35,918	273	104,636

表2 資本金階級別・産業別投資額及びファイナンスリースのみなし取得価額の資産項目別内訳(続き)

1. 全資本金階級(続き)

(単位:百万円)

資産項目別 産業別	(2)中古品取得額及び土地の取得費											
	合計	建物	建物附属 設備	構築物	機械及び 装置	船舶	航空機	車両及び 運搬具	工具・器具 及び備品	その他(含む 大動植物等)	土地の 取得費	建設仮勘定
全産業	3,785,286	470,288	82,255	46,657	188,311	8,798	39,548	56,719	55,791	754	2,765,340	70,825
農林水産業	3,171	564	176	5	359	0	0	149	33	0	1,886	0
鉱業	11,185	1,829	0	0	141	0	0	59	4	0	8,970	183
建設業	241,170	41,103	4,954	688	8,200	1,035	0	4,527	3,033	0	176,914	717
製造業	977,174	106,545	13,603	14,164	97,043	1,274	0	4,548	12,045	671	720,084	7,197
食料品	79,226	23,155	544	482	5,272	6	0	307	323	0	47,431	1,707
繊維工業	16,486	3,013	139	342	2,162	0	0	63	71	0	10,668	29
バルブ・紙	11,045	560	9	214	1,129	0	0	156	17	0	8,906	55
印刷業	60,144	2,098	3	0	10,669	0	0	30	34	0	47,310	0
化学工業	101,315	13,549	1,408	2,354	15,432	0	0	259	1,482	5	65,770	1,055
石油・石炭製品	9,347	915	86	3,492	489	0	0	4	170	0	4,191	0
窯業・土石製品	34,093	2,806	28	2,798	3,736	0	0	588	221	666	23,204	47
鉄鋼業	155,434	22,673	331	622	1,471	0	0	170	587	0	129,399	181
非鉄金属	44,806	7,200	1,400	1,148	1,438	0	0	15	46	0	33,558	0
金属製品	17,952	576	3	0	5,315	0	0	60	589	0	11,409	0
一般機械	106,976	2,115	1,348	621	7,761	968	0	1,728	872	0	89,174	2,390
電気機械	34,560	1,336	19	60	2,069	0	0	112	613	0	30,348	3
情報通信機械	48,983	9,264	5,096	1,384	17,351	148	0	91	4,040	0	11,537	73
電子部品・デバイス	60,413	8,092	2,835	204	7,581	15	0	278	335	0	40,758	314
輸送機械	111,496	2,347	215	338	9,225	75	0	301	2,504	0	95,389	1,103
精密機械	3,288	1,210	0	0	921	0	0	7	88	0	1,063	0
その他の製造業	81,611	5,638	138	107	5,020	63	0	379	54	0	69,969	243
電気・ガス・熱供給・水道業	41,569	277	67	2,075	4,952	0	0	15	73	0	30,024	4,086
電気業	26,341	97	57	0	17	0	0	0	55	0	26,116	0
ガス・熱供給・水道業	15,228	180	10	2,075	4,935	0	0	15	19	0	3,908	4,086
情報通信業	70,209	9,182	2,004	1,123	10,292	0	0	461	1,574	0	45,557	16
運輸業	402,474	27,326	3,616	21,893	1,201	5,517	39,415	13,306	1,437	0	287,663	1,100
卸売・小売業	759,398	64,185	9,909	2,294	15,267	621	0	18,500	10,094	84	636,425	2,018
卸売業	331,499	30,907	3,588	1,269	14,072	548	0	12,824	7,392	0	259,544	1,356
小売業	427,899	33,278	6,322	1,025	1,195	73	0	5,677	2,702	84	376,881	663
金融・保険業	316,014	12,760	2,752	284	17	93	0	508	741	0	249,282	49,576
不動産業	524,960	87,137	17,888	2,029	3,429	0	0	369	410	0	411,741	1,957
飲食店・宿泊業	139,229	21,669	24,389	175	12,302	26	0	3,243	15,457	0	61,967	0
医療・福祉	5,409	308	21	2	0	0	0	5	189	0	4,884	0
教育、学習支援業	2,342	296	22	0	6	3	0	115	15	0	1,882	3
サービス業(他に分類されないもの)	290,982	97,107	2,855	1,924	35,103	229	133	10,915	10,685	0	128,062	3,971
事業所サービス	170,685	81,468	1,019	694	10,477	229	0	9,454	8,701	0	54,683	3,961
娯楽業	65,639	7,833	746	998	466	0	0	134	1,414	0	54,037	10
その他のサービス	54,658	7,806	1,090	232	24,159	0	133	1,326	570	0	19,342	0



表2 資本金階級別・産業別投資額及びファイナンスリースのみなし取得価額の資産項目別内訳(続き)

1. 全資本金階級(続き)

(単位:百万円)

資産項目別 産業別	(3)大規模修繕・改修費用及び土地の整地費・造成費										
	合計	建物	建物附属 設備	構築物	機械及び 装置	船舶	航空機	車両及び 運搬具	工具・器具 及び備品	その他(含む 大動植物等)	土地の 整地費・ 造成費
全産業	2,296,424	486,058	378,644	192,314	915,091	5,124	26,103	35,097	205,672	683	51,636
農林水産業	1,916	1,426	250	111	28	0	0	19	2	0	80
鉱業	9,484	171	181	7,759	1,225	0	0	0	8	55	84
建設業	48,039	30,095	3,097	1,696	5,279	51	0	1,201	406	11	6,203
製造業	1,053,733	163,857	98,692	54,121	634,172	91	0	3,656	84,755	242	14,147
食料品	58,815	17,506	7,371	3,232	28,320	76	0	473	1,053	0	784
繊維工業	13,885	4,109	1,181	438	6,557	0	0	14	489	0	1,096
パルプ・紙	18,103	1,639	348	255	15,652	0	0	3	191	0	15
印刷業	5,045	837	1,812	248	1,742	0	0	3	50	0	353
化学工業	239,076	30,497	5,842	13,283	169,780	0	0	239	16,717	12	2,706
石油・石炭製品	65,977	4,318	577	15,901	43,591	2	0	42	682	0	865
窯業・土石製品	26,616	3,789	196	594	20,165	0	0	84	1,362	0	425
鉄鋼業	19,600	3,739	363	662	13,610	0	0	50	1,023	0	151
非鉄金属	28,771	2,449	968	1,562	19,517	0	0	61	1,123	0	3,092
金属製品	16,433	5,048	2,454	633	7,151	0	0	174	815	0	156
一般機械	93,052	23,643	13,445	5,435	43,643	0	0	91	5,656	0	1,138
電気機械	117,942	11,881	17,601	980	67,450	0	0	5	19,864	0	162
情報通信機械	85,849	6,786	14,235	1,344	48,746	0	0	2	14,733	3	0
電子部品・デバイス	85,253	16,578	11,875	1,088	50,387	0	0	18	5,129	0	177
輸送機械	132,227	18,232	9,813	6,639	78,843	12	0	2,325	13,301	214	2,847
精密機械	13,834	5,539	6,084	97	1,443	0	0	0	632	0	39
その他の製造業	33,258	7,265	4,527	1,729	17,575	0	0	72	1,935	14	140
電気・ガス・熱供給・水道業	165,187	2,326	2,122	56,506	73,076	0	0	0	30,486	0	670
電気業	162,372	2,256	1,985	55,126	71,933	0	0	0	30,443	0	628
ガス・熱供給・水道業	2,815	70	136	1,380	1,143	0	0	0	43	0	43
情報通信業	109,447	6,777	9,164	10,274	73,384	0	191	15	9,422	15	204
運輸業	220,390	68,537	11,513	25,594	24,472	4,939	25,902	24,342	22,312	2	12,777
卸売・小売業	324,945	87,167	92,144	15,504	92,635	17	0	3,116	27,166	226	6,969
卸売業	148,056	35,014	13,917	5,300	86,133	3	0	131	2,691	226	4,640
小売業	176,889	52,153	78,227	10,204	6,503	14	0	2,985	24,475	0	2,328
金融・保険業	69,068	35,546	23,330	2,327	470	2	0	30	6,937	0	425
不動産業	112,163	36,374	55,448	5,485	4,089	14	0	137	3,054	10	7,552
飲食店・宿泊業	82,337	33,330	31,202	3,272	1,185	0	0	207	12,586	46	510
医療・福祉	959	523	389	10	3	0	0	0	34	0	0
教育・学習支援業	47,575	3,728	35,708	4,238	59	0	0	55	3,788	0	0
サービス業(他に分類されないもの)	51,181	16,202	15,404	5,417	5,014	9	10	2,320	4,715	75	2,015
事業所サービス	17,516	6,078	5,505	781	1,593	9	0	97	3,276	0	177
娯楽業	10,341	2,166	2,250	2,770	839	0	0	0	510	75	1,730
その他のサービス	23,325	7,958	7,648	1,866	2,582	0	10	2,224	929	0	108

表2 資本金階級別・産業別投資額及びファイナンスリースのみなし取得価額の資産項目別内訳(続き)

1. 全資本金階級(続き)

(単位:百万円)

資産項目別 産業別	(4)投資額計											
	合計	建物	建物附属 設備	構築物	機械及び 装置	船舶	航空機	車両及び 運搬具	工具・器具 及び備品	その他(含む 大動植物等)	土地	建設仮勘定
全産業	48,151,085	5,841,689	2,725,853	2,939,144	13,822,257	32,708	104,133	1,862,881	6,961,876	530,032	2,816,976	10,513,537
農林水産業	35,813	5,785	2,196	1,872	10,453	0	0	654	1,290	7,922	1,966	3,676
鉱業	85,206	3,350	882	10,327	36,231	0	0	842	956	224	9,054	23,340
建設業	912,670	233,382	95,067	29,014	101,154	1,466	0	30,914	57,914	310	183,117	180,333
製造業	19,182,081	2,162,598	774,370	416,757	8,141,234	2,151	1,916	149,581	2,351,763	10,076	734,230	4,437,406
食料品	1,038,120	182,352	79,688	38,970	436,744	381	67	10,020	88,448	1,215	48,214	152,020
繊維工業	196,966	33,617	14,241	6,866	88,234	5	0	1,797	12,104	0	11,764	28,338
バルブ・紙	266,884	34,332	3,616	5,121	130,292	3	0	2,989	6,300	570	8,920	74,742
印刷業	452,130	51,711	13,424	2,930	275,158	83	0	2,705	23,125	119	47,663	35,213
化学工業	2,697,482	413,932	116,152	62,486	897,088	0	0	6,168	213,984	225	68,476	918,971
石油・石炭製品	276,882	14,372	2,244	32,504	79,455	2	0	854	9,680	0	5,056	132,714
窯業・土石製品	472,557	52,073	8,811	19,355	244,502	0	0	4,726	35,496	666	23,629	83,299
鉄鋼業	1,096,097	84,892	6,351	50,498	631,243	21	0	8,297	41,137	10	129,550	144,098
非鉄金属	665,234	45,464	13,095	27,000	204,744	11	0	2,133	38,626	192	36,650	297,317
金属製品	320,891	41,543	17,500	6,676	166,664	0	0	5,993	49,095	4,176	11,566	17,677
一般機械	1,106,796	135,777	62,102	25,861	439,679	987	512	14,508	193,830	739	90,312	142,489
電気機械	1,915,518	134,097	77,109	17,320	761,040	0	41	8,580	412,606	561	30,510	473,654
情報通信機械	1,932,282	311,252	110,373	18,984	700,032	148	1,295	2,342	239,523	3	11,537	536,794
電子部品・デバイス	2,552,770	203,568	102,138	18,628	1,370,553	15	0	3,851	280,622	787	40,935	531,674
輸送機械	3,141,148	332,625	93,769	67,836	1,317,595	431	0	64,467	483,723	356	98,236	682,109
精密機械	258,717	23,877	18,257	2,209	85,053	0	0	1,217	60,728	11	1,101	66,263
その他の製造業	791,607	67,114	35,500	13,516	313,157	63	0	8,932	162,737	446	70,109	120,033
電気・ガス・熱供給・水道業	4,556,097	156,481	35,975	1,115,804	1,770,047	674	12	2,028	60,449	20,833	30,694	1,363,101
電気業	4,140,650	143,721	32,778	1,078,424	1,492,206	0	0	1,123	49,432	14,928	26,744	1,301,295
ガス・熱供給・水道業	415,447	12,760	3,196	37,380	277,841	674	12	905	11,017	5,906	3,950	61,806
情報通信業	4,037,405	95,938	118,313	533,191	1,666,861	56	191	9,481	330,277	12,116	45,762	1,225,218
運輸業	3,528,123	454,341	122,847	461,914	165,661	23,695	101,502	576,868	108,047	92	300,440	1,212,714
卸売・小売業	6,042,402	1,406,424	831,521	207,749	752,320	2,015	0	576,072	737,517	32,657	643,394	852,734
卸売業	2,468,293	296,837	144,351	69,707	641,002	1,387	0	140,103	365,300	9,068	264,184	536,354
小売業	3,574,110	1,109,587	687,170	138,042	111,318	628	0	435,969	372,216	23,588	379,210	316,380
金融・保険業	1,491,755	177,117	130,151	8,345	57,453	98	0	38,772	293,362	359,276	249,707	177,474
不動産業	1,364,435	446,788	202,936	46,546	15,809	31	0	14,993	45,750	271	419,294	172,017
飲食店・宿泊業	734,599	213,265	144,250	17,485	29,997	56	46	7,028	72,677	6,326	62,476	180,992
医療・福祉	57,120	17,668	12,109	909	8,610	0	0	114	6,818	446	4,884	5,562
教育・学習支援業	135,327	19,830	80,721	6,448	1,085	6	0	2,321	13,756	185	1,882	9,093
サービス業(他に分類されないもの)	5,988,053	448,723	174,515	82,782	1,065,342	2,458	466	453,214	2,881,300	79,298	130,077	669,878
事業所サービス	4,746,699	248,711	70,885	15,949	931,387	1,081	323	421,319	2,540,537	78,873	54,860	382,773
娯楽業	715,422	81,368	41,503	36,304	10,563	1,360	0	2,591	303,347	152	55,767	182,468
その他のサービス	525,931	118,644	62,126	30,529	123,392	17	143	29,305	37,416	273	19,450	104,636

注) 投資額計 = 新設取得額 + 中古品取得額及び土地の取得費 + 大規模修繕・改修費用及び土地の整地費・造成費

表2 資本金階級別・産業別投資額及びファイナンスリースのみなし取得価額の資産項目別内訳(続き)

## 1. 全資本金階級(続き)

(単位:百万円)

資産項目別 産 業 別	(5)ファイナンスリースのみなし取得価額									
	合計	建物	建物附属 設備	構築物	機械及び 装置	船舶	航空機	車両及び 運搬具	工具・器具 及び備品	その他(含む 大動植物等)
全産業	4,858,899	277,636	56,482	12,497	1,075,228	1,984	36,938	473,326	2,892,955	31,853
農林水産業	4,492	29	0	0	3,968	0	0	231	265	0
鉱業	3,764	69	0	0	1,716	0	0	42	1,937	0
建設業	137,052	17,573	2	0	46,633	0	0	42,986	28,936	921
製造業	1,133,789	3,207	10,747	5,140	560,163	6	0	70,710	477,480	6,336
食料品	96,723	1,124	7,641	1,941	46,418	0	0	8,436	29,594	1,570
繊維工業	17,560	257	71	0	4,256	0	0	8,891	4,085	0
パルプ・紙	15,477	0	0	0	8,485	0	0	1,463	5,530	0
印刷業	43,574	0	162	0	32,255	0	0	2,232	8,911	14
化学工業	81,976	77	1,033	205	36,403	0	0	6,682	35,461	2,115
石油・石炭製品	1,530	0	7	0	493	0	0	341	689	0
窯業・土石製品	34,902	0	0	108	16,890	0	0	3,032	14,871	0
鉄鋼業	24,020	151	0	43	14,322	0	0	1,492	7,969	43
非鉄金属	13,473	0	43	0	7,526	0	0	1,341	4,498	64
金属製品	34,927	66	87	0	17,284	0	0	4,744	12,734	12
一般機械	141,791	51	528	41	88,462	0	0	8,437	44,208	64
電気機械	149,844	8	270	347	46,766	0	0	4,549	97,758	146
情報通信機械	51,202	0	487	0	25,267	0	0	1,571	23,872	5
電子部品・デバイス	153,034	711	91	465	110,687	0	0	1,952	38,618	510
輸送機械	175,045	234	279	594	51,653	6	0	7,137	113,901	1,241
精密機械	45,302	77	0	1,015	20,188	0	0	2,141	21,881	0
その他の製造業	53,411	451	47	383	32,811	0	0	6,267	12,900	552
電気・ガス・熱供給・水道業	47,369	125	0	0	20,311	0	0	10,106	16,827	0
電気業	30,370	125	0	0	11,380	0	0	5,933	12,932	0
ガス・熱供給・水道業	16,999	0	0	0	8,930	0	0	4,173	3,895	0
情報通信業	1,058,336	654	1,416	3,012	97,891	0	0	10,582	933,914	10,868
運輸業	309,591	749	148	2	24,457	0	36,908	175,082	71,312	933
卸売・小売業	1,006,174	226,432	29,261	3,608	146,211	0	10	99,812	497,068	3,771
卸売業	452,983	28,318	5,023	117	122,847	0	0	77,609	215,702	3,368
小売業	553,190	198,115	24,238	3,490	23,365	0	10	22,203	281,366	403
金融・保険業	142,518	187	174	0	13,508	0	0	11,801	110,137	6,710
不動産業	41,612	6,399	966	102	696	0	0	3,416	29,946	86
飲食店・宿泊業	44,381	1,673	393	0	12,137	0	0	1,509	28,626	43
医療・福祉	8,012	52	212	0	444	0	0	369	6,936	0
教育・学習支援業	16,926	383	102	0	783	0	0	2,376	12,171	1,111
サービス業(他に分類されないもの)	904,886	20,104	13,062	633	146,311	1,978	20	44,304	677,401	1,073
事業所サービス	786,488	18,916	7,002	292	123,217	1,765	20	38,037	596,430	808
娯楽業	90,521	129	4,531	341	7,334	213	0	3,250	74,723	0
その他のサービス	27,877	1,059	1,528	0	15,759	0	0	3,017	6,247	265

2 資本金3,000万円以上 5,000万円未満

表2 資本金階級別・産業別投資額及びファイナンスリースのみなし取得価額の資産項目別内訳(続き)

2. 資本金3,000万円以上5,000万円未満

(単位:百万円)

資産項目別 産 業 別	(1) 新設取得額										
	合計	建物	建物附属 設備	構築物	機械及び 装置	船舶	航空機	車両及び 運搬具	工具・器具 及び備品	その他(含む 大動植物等)	建設仮勘定
全産業	1,135,943	282,723	121,668	44,944	331,771	982	0	165,203	118,913	7,614	62,124
農林水産業	X	X	X	X	X	X	X	X	X	X	X
鉱業	1,932	0	420	0	1,512	0	0	0	0	0	0
建設業	221,157	125,840	28,807	10,460	34,546	0	0	14,629	5,947	0	927
製造業	384,755	51,433	26,023	10,327	203,886	0	0	18,242	40,858	347	33,638
食料品	117,336	32,396	12,125	2,985	36,399	0	0	4,207	2,612	0	26,613
繊維工業	15,182	141	424	1,420	11,722	0	0	555	919	0	0
バルブ・紙	18,855	0	0	0	18,390	0	0	349	116	0	0
印刷業	21,008	49	831	440	16,855	0	0	977	1,710	0	147
化学工業	51,287	11,627	6,212	1,951	30,462	0	0	358	677	0	0
石油・石炭製品	434	0	0	62	372	0	0	0	0	0	0
窯業・土石製品	4,942	984	62	0	1,538	0	0	1,052	1,306	0	0
鉄鋼業	13,170	198	277	593	9,492	0	0	593	2,017	0	0
非鉄金属	6,384	0	264	0	5,435	0	0	422	264	0	0
金属製品	38,392	3,195	2,006	1,709	27,261	0	0	736	3,485	0	0
一般機械	26,182	323	569	0	10,354	0	0	4,236	5,214	0	5,487
電気機械	8,151	0	231	289	3,470	0	0	1,154	1,966	347	694
情報通信機械	673	0	0	0	96	0	0	0	576	0	0
電子部品・デバイス	7,346	445	56	0	4,341	0	0	1,113	1,391	0	0
輸送機械	15,276	271	903	0	11,442	0	0	267	2,393	0	0
精密機械	2,780	158	316	0	1,895	0	0	100	311	0	0
その他の製造業	37,355	1,646	1,748	878	14,362	0	0	2,122	15,901	0	698
電気・ガス・熱供給・水道業	13,306	0	0	0	12,701	0	0	101	504	0	0
電気業	0	0	0	0	0	0	0	0	0	0	0
ガス・熱供給・水道業	13,306	0	0	0	12,701	0	0	101	504	0	0
情報通信業	11,614	3,141	1,885	0	628	48	0	976	4,660	0	276
運輸業	70,685	4,048	1,440	400	7,993	0	0	53,279	2,927	0	600
卸売・小売業	249,104	55,276	36,022	10,646	33,000	822	0	51,858	39,520	0	21,960
卸売業	77,147	7,950	2,180	5,078	7,323	822	0	29,136	3,825	0	20,834
小売業	171,956	47,326	33,842	5,568	25,677	0	0	22,722	35,695	0	1,127
金融・保険業	368	0	0	0	0	0	0	368	0	0	0
不動産業	26,520	8,015	10,967	2,619	122	0	0	2,293	1,278	61	1,164
飲食店・宿泊業	10,214	2,743	72	694	72	0	0	1,530	2,833	0	2,269
医療・福祉	X	X	X	X	X	X	X	X	X	X	X
教育・学習支援業	10,559	6,388	3,194	369	0	0	0	307	301	0	0
サービス業(他に分類されないもの)	125,661	25,076	12,241	9,005	37,216	111	0	21,620	19,952	0	441
事業所サービス	50,502	14,378	1,728	2,006	21,492	111	0	5,066	5,281	0	441
娯楽業	16,940	154	616	2,002	616	0	0	616	12,936	0	0
その他のサービス	58,219	10,545	9,897	4,996	15,108	0	0	15,938	1,735	0	0

表2 資本金階級別・産業別投資額及びファイナンスリースのみなし取得価額の資産項目別内訳(続き)

2. 資本金3,000万円以上5,000万円未満(続き)

(単位:百万円)

資産項目別 産業別	(2) 中古品取得額及び土地の取得費											
	合計	建物	建物附属 設備	構築物	機械及び 装置	船舶	航空機	車両及び 運搬具	工具・器具 及び備品	その他(含む 大動植物等)	土地の 取得費	建設仮勘定
全産業	526,931	93,619	2,689	1,771	32,116	1,583	0	27,191	5,843	0	361,350	769
農林水産業	X	X	X	X	X	X	X	X	X	X	X	X
鉱業	462	0	0	0	0	0	0	0	0	0	462	0
建設業	108,406	25,910	1,287	322	2,897	0	0	2,858	2,736	0	72,396	0
製造業	122,732	19,180	65	126	22,384	968	0	1,673	622	0	77,715	0
食料品	19,400	14,426	0	0	1,181	0	0	62	0	0	3,731	0
繊維工業	3,958	0	0	71	0	0	0	0	0	0	3,887	0
パルプ・紙	349	0	0	0	233	0	0	116	0	0	0	0
印刷業	10,357	0	0	0	10,357	0	0	0	0	0	0	0
化学工業	0	0	0	0	0	0	0	0	0	0	0	0
石油・石炭製品	0	0	0	0	0	0	0	0	0	0	0	0
窯業・土石製品	5,075	743	0	0	186	0	0	62	0	0	4,085	0
鉄鋼業	0	0	0	0	0	0	0	0	0	0	0	0
非鉄金属	0	0	0	0	0	0	0	0	0	0	0	0
金属製品	6,637	283	0	0	4,568	0	0	0	566	0	1,221	0
一般機械	30,203	0	65	0	2,066	968	0	1,153	0	0	25,952	0
電気機械	58	0	0	0	0	0	0	58	0	0	0	0
情報通信機械	0	0	0	0	0	0	0	0	0	0	0	0
電子部品・デバイス	3,617	0	0	0	390	0	0	167	56	0	3,005	0
輸送機械	677	271	0	0	406	0	0	0	0	0	0	0
精密機械	421	0	0	0	421	0	0	0	0	0	0	0
その他の製造業	41,978	3,457	0	55	2,577	0	0	55	0	0	35,834	0
電気・ガス・熱供給・水道業	0	0	0	0	0	0	0	0	0	0	0	0
電気業	0	0	0	0	0	0	0	0	0	0	0	0
ガス・熱供給・水道業	0	0	0	0	0	0	0	0	0	0	0	0
情報通信業	7,575	0	0	0	0	0	0	281	0	0	7,295	0
運輸業	7,826	0	0	0	0	0	0	6,127	0	0	1,699	0
卸売・小売業	149,838	20,038	787	1,052	1,393	615	0	12,226	2,193	0	110,871	663
卸売業	85,162	9,869	522	522	796	548	0	11,500	2,193	0	59,211	0
小売業	64,676	10,170	265	530	597	66	0	726	0	0	51,660	663
金融・保険業	316	0	0	271	0	0	0	45	0	0	0	0
不動産業	91,563	21,511	550	0	0	0	0	61	0	0	69,440	0
飲食店・宿泊業	3,854	0	0	0	0	0	0	0	72	0	3,782	0
医療・福祉	X	X	X	X	X	X	X	X	X	X	X	X
教育・学習支援業	61	0	0	0	0	0	0	61	0	0	0	0
サービス業(他に分類されないもの)	33,968	6,981	0	0	5,159	0	0	3,810	220	0	17,691	106
事業所サービス	25,502	5,315	0	0	3,702	0	0	3,394	220	0	12,764	106
娯楽業	0	0	0	0	0	0	0	0	0	0	0	0
その他のサービス	8,466	1,665	0	0	1,457	0	0	416	0	0	4,927	0

表2 資本金階級別・産業別投資額及びファイナンスリースのみなし取得価額の資産項目別内訳(続き)

2. 資本金3,000万円以上5,000万円未満(続き)

(単位:百万円)

資産項目別 産 業 別	(3)大規模修繕・改修費用及び土地の整地費・造成費										
	合計	建物	建物附属 設備	構築物	機械及び 装置	船舶	航空機	車両及び 運搬具	工具・器具 及び備品	その他(含む 大動植物等)	土地の 整地費・ 造成費
全産業	94,898	45,929	13,997	4,133	13,139	476	0	3,794	3,006	0	10,425
農林水産業	X	X	X	X	X	X	X	X	X	X	X
鉱業	84	0	0	0	0	0	0	0	0	0	84
建設業	15,097	6,920	483	805	0	0	0	613	161	0	6,115
製造業	29,387	13,816	2,067	1,967	9,937	0	0	62	1,211	0	328
食料品	9,046	5,845	1,480	746	725	0	0	62	0	0	187
繊維工業	3,817	1,259	0	0	2,558	0	0	0	0	0	0
パルプ・紙	0	0	0	0	0	0	0	0	0	0	0
印刷業	831	49	0	0	782	0	0	0	0	0	0
化学工業	119	0	0	119	0	0	0	0	0	0	0
石油・石炭製品	0	0	0	0	0	0	0	0	0	0	0
窯業・土石製品	2,414	1,485	0	0	928	0	0	0	0	0	0
鉄鋼業	989	356	0	198	435	0	0	0	0	0	0
非鉄金属	0	0	0	0	0	0	0	0	0	0	0
金属製品	3,857	297	74	149	2,823	0	0	0	371	0	142
一般機械	3,637	2,429	0	61	307	0	0	0	839	0	0
電気機械	289	0	289	0	0	0	0	0	0	0	0
情報通信機械	0	0	0	0	0	0	0	0	0	0	0
電子部品・デバイス	1,558	946	223	0	390	0	0	0	0	0	0
輸送機械	90	0	0	90	0	0	0	0	0	0	0
精密機械	53	53	0	0	0	0	0	0	0	0	0
その他の製造業	2,689	1,098	0	604	988	0	0	0	0	0	0
電気・ガス・熱供給・水道業	0	0	0	0	0	0	0	0	0	0	0
電気業	0	0	0	0	0	0	0	0	0	0	0
ガス・熱供給・水道業	0	0	0	0	0	0	0	0	0	0	0
情報通信業	2,087	1,367	628	0	0	0	0	0	0	0	92
運輸業	4,164	250	0	198	100	476	0	2,991	150	0	0
卸売・小売業	15,517	4,447	8,118	813	2,006	0	0	0	0	0	133
卸売業	3,002	1,632	274	548	548	0	0	0	0	0	0
小売業	12,515	2,815	7,843	265	1,458	0	0	0	0	0	133
金融・保険業	47	47	0	0	0	0	0	0	0	0	0
不動産業	12,171	5,396	2,436	61	428	0	0	0	178	0	3,673
飲食店・宿泊業	9,128	7,460	0	289	0	0	0	72	1,306	0	0
医療・福祉	X	X	X	X	X	X	X	X	X	X	X
教育・学習支援業	0	0	0	0	0	0	0	0	0	0	0
サービス業(他に分類されないもの)	7,215	6,225	265	0	668	0	0	56	0	0	0
事業所サービス	1,656	1,107	111	0	382	0	0	56	0	0	0
娯楽業	308	0	154	0	154	0	0	0	0	0	0
その他のサービス	5,251	5,119	0	0	132	0	0	0	0	0	0

表2 資本金階級別・産業別投資額及びファイナンスリースのみなし取得価額の資産項目別内訳(続き)

2. 資本金3,000万円以上5,000万円未満(続き)

(単位:百万円)

資産項目別 産 業 別	(4)投資額計											
	合計	建物	建物附属 設備	構築物	機械及び 装置	船舶	航空機	車両及び 運搬具	工具・器具 及び備品	その他(含む 大動植物等)	土地	建設仮勘定
全産業	1,757,772	422,272	138,354	50,848	377,026	3,041	0	196,189	127,761	7,614	371,775	62,892
農林水産業	X	X	X	X	X	X	X	X	X	X	X	X
鉱業	2,478	0	420	0	1,512	0	0	0	0	0	546	0
建設業	344,660	158,670	30,577	11,587	37,443	0	0	18,101	8,844	0	78,511	927
製造業	536,874	84,429	28,154	12,420	236,207	968	0	19,977	42,690	347	78,043	33,638
食料品	145,782	52,666	13,606	3,731	38,306	0	0	4,332	2,612	0	3,917	26,613
繊維工業	22,957	1,400	424	1,491	14,280	0	0	555	919	0	3,887	0
バルブ・紙	19,204	0	0	0	18,623	0	0	465	116	0	0	0
印刷業	32,196	98	831	440	27,994	0	0	977	1,710	0	0	147
化学工業	51,407	11,627	6,212	2,071	30,462	0	0	358	677	0	0	0
石油・石炭製品	434	0	0	62	372	0	0	0	0	0	0	0
窯業・土石製品	12,431	3,212	62	0	2,652	0	0	1,114	1,306	0	4,085	0
鉄鋼業	14,159	554	277	791	9,927	0	0	593	2,017	0	0	0
非鉄金属	6,384	0	264	0	5,435	0	0	422	264	0	0	0
金属製品	48,886	3,775	2,080	1,857	34,652	0	0	736	4,423	0	1,362	0
一般機械	60,023	2,751	633	61	12,727	968	0	5,389	6,053	0	25,952	5,487
電気機械	8,498	0	520	289	3,470	0	0	1,212	1,966	347	0	694
情報通信機械	673	0	0	0	96	0	0	0	576	0	0	0
電子部品・デバイス	12,521	1,391	278	0	5,120	0	0	1,280	1,447	0	3,005	0
輸送機械	16,043	542	903	90	11,849	0	0	267	2,393	0	0	0
精密機械	3,254	211	316	0	2,317	0	0	100	311	0	0	0
その他の製造業	82,022	6,201	1,748	1,537	17,926	0	0	2,177	15,901	0	35,834	698
電気・ガス・熱供給・水道業	13,306	0	0	0	12,701	0	0	101	504	0	0	0
電気業	0	0	0	0	0	0	0	0	0	0	0	0
ガス・熱供給・水道業	13,306	0	0	0	12,701	0	0	101	504	0	0	0
情報通信業	21,276	4,508	2,513	0	628	48	0	1,256	4,660	0	7,387	276
運輸業	82,676	4,298	1,440	597	8,093	476	0	62,397	3,077	0	1,699	600
卸売・小売業	414,459	79,761	44,927	12,511	36,399	1,437	0	64,084	41,713	0	111,003	22,623
卸売業	165,312	19,450	2,976	6,148	8,668	1,371	0	40,636	6,018	0	59,211	20,834
小売業	249,147	60,311	41,951	6,363	27,731	66	0	23,448	35,695	0	51,792	1,790
金融・保険業	732	47	0	271	0	0	0	413	0	0	0	0
不動産業	130,254	34,922	13,953	2,681	550	0	0	2,355	1,455	61	73,113	1,164
飲食店・宿泊業	23,196	10,204	72	983	72	0	0	1,602	4,211	0	3,782	2,269
医療・福祉	X	X	X	X	X	X	X	X	X	X	X	X
教育・学習支援業	10,621	6,388	3,194	369	0	0	0	369	301	0	0	0
サービス業(他に分類されないもの)	166,844	38,282	12,506	9,005	43,044	111	0	25,486	20,172	0	17,691	547
事業所サービス	77,659	20,799	1,839	2,006	25,576	111	0	8,516	5,501	0	12,764	547
娯楽業	17,248	154	770	2,002	770	0	0	616	12,936	0	0	0
その他のサービス	71,937	17,329	9,897	4,996	16,698	0	0	16,354	1,735	0	4,927	0

注) 投資額計 = 新設取得額 + 中古品取得額及び土地の取得費 + 大規模修繕・改修費用及び土地の整地費・造成費



表2 資本金階級別・産業別投資額及びファイナンスリースのみなし取得価額の資産項目別内訳(続き)

2. 資本金3,000万円以上5,000万円未満(続き)

(単位:百万円)

資産項目別 産業別	(5)ファイナンスリースのみなし取得価額									
	合計	建物	建物附属 設備	構築物	機械及び 装置	船舶	航空機	車両及び 運搬具	工具・器具 及び備品	その他(含む 大動植物等)
全産業	339,754	27,683	10,619	1,398	101,824	0	0	125,748	72,483	0
農林水産業	X	X	X	X	X	X	X	X	X	X
鉱業	1,134	0	0	0	1,092	0	0	0	42	0
建設業	14,461	0	0	0	2,414	0	0	11,104	943	0
製造業	81,860	212	7,532	1,244	58,062	0	0	6,949	7,861	0
食料品	22,438	0	7,462	1,244	12,187	0	0	862	684	0
繊維工業	1,117	212	71	0	411	0	0	0	424	0
パルプ・紙	581	0	0	0	0	0	0	581	0	0
印刷業	9,478	0	0	0	8,403	0	0	586	489	0
化学工業	80	0	0	0	0	0	0	40	40	0
石油・石炭製品	310	0	0	0	0	0	0	310	0	0
窯業・土石製品	371	0	0	0	0	0	0	371	0	0
鉄鋼業	3,915	0	0	0	2,136	0	0	0	1,780	0
非鉄金属	317	0	0	0	0	0	0	317	0	0
金属製品	5,873	0	0	0	2,845	0	0	1,826	1,203	0
一般機械	16,717	0	0	0	15,764	0	0	194	759	0
電気機械	1,214	0	0	0	231	0	0	810	173	0
情報通信機械	0	0	0	0	0	0	0	0	0	0
電子部品・デバイス	4,285	0	0	0	3,339	0	0	0	946	0
輸送機械	1,688	0	0	0	1,462	0	0	135	90	0
精密機械	1,895	0	0	0	474	0	0	369	1,053	0
その他の製造業	11,579	0	0	0	10,811	0	0	549	220	0
電気・ガス・熱供給・水道業	8,114	0	0	0	6,703	0	0	1,411	0	0
電気業	0	0	0	0	0	0	0	0	0	0
ガス・熱供給・水道業	8,114	0	0	0	6,703	0	0	1,411	0	0
情報通信業	10,337	0	322	0	4,236	0	0	3,914	1,864	0
運輸業	85,018	0	0	0	3,198	0	0	80,258	1,561	0
卸売・小売業	105,885	27,413	1,154	0	17,301	0	0	17,018	42,999	0
卸売業	60,203	27,413	822	0	11,396	0	0	13,719	6,853	0
小売業	45,681	0	331	0	5,905	0	0	3,298	36,146	0
金融・保険業	237	0	0	0	237	0	0	0	0	0
不動産業	1,155	58	0	0	0	0	0	306	792	0
飲食店・宿泊業	1,929	0	0	0	1,279	0	0	361	289	0
医療・福祉	X	X	X	X	X	X	X	X	X	X
教育・学習支援業	1,082	0	0	0	0	0	0	775	307	0
サービス業(他に分類されないもの)	28,229	0	1,611	154	6,986	0	0	3,652	15,825	0
事業所サービス	19,717	0	0	0	1,003	0	0	3,166	15,548	0
娯楽業	462	0	154	154	154	0	0	0	0	0
その他のサービス	8,050	0	1,457	0	5,829	0	0	486	278	0

### 3 資本金5,000万円以上 1億円未満

表2 資本金階級別・産業別投資額及びファイナンスリースのみなし取得価額の資産項目別内訳(続き)

3. 資本金5,000万円以上1億円未満

(単位:百万円)

資産項目別 産業別	(1) 新設取得額										
	合計	建物	建物附属 設備	構築物	機械及び 装置	船舶	航空機	車両及び 運搬具	工具・器具 及び備品	その他(含む 大動植物等)	建設仮勘定
全産業	3,536,470	690,444	301,614	103,283	779,116	502	3,075	435,156	805,828	32,820	384,631
農林水産業	X	X	X	X	X	X	X	X	X	X	X
鉱業	4,457	175	17	1,232	2,192	0	0	472	352	0	17
建設業	52,537	0	41,862	2,721	628	0	0	2,512	4,814	0	0
製造業	1,175,125	125,629	67,305	21,456	547,531	0	67	19,491	205,221	954	187,470
食料品	125,948	29,402	18,337	11,109	58,199	0	67	1,852	3,657	0	3,324
繊維工業	9,724	1,272	2,181	136	5,090	0	0	476	568	0	0
パルプ・紙	56,001	14,809	824	474	10,710	0	0	1,689	803	556	26,137
印刷業	45,045	1,113	2,117	327	27,705	0	0	680	4,549	0	8,554
化学工業	182,270	8,405	9,524	2,079	60,486	0	0	509	12,776	71	88,420
石油・石炭製品	221	0	0	0	206	0	0	15	0	0	0
窯業・土石製品	21,797	6,425	252	474	7,876	0	0	1,285	3,031	0	2,452
鉄鋼業	16,339	61	522	614	12,531	0	0	1,198	1,382	0	31
非鉄金属	3,831	86	560	301	2,712	0	0	0	172	0	0
金属製品	92,129	15,280	6,154	840	56,515	0	0	3,644	5,705	0	3,991
一般機械	62,056	9,185	3,812	1,117	31,696	0	0	2,161	9,167	303	4,615
電気機械	216,565	6,552	3,826	311	109,084	0	0	1,554	87,922	24	7,293
情報通信機械	15,872	0	539	0	8,977	0	0	0	2,007	0	4,349
電子部品・デバイス	94,570	6,093	7,453	1,396	57,253	0	0	785	19,258	0	2,332
輸送機械	170,486	20,112	5,692	1,794	67,030	0	0	940	42,802	0	32,116
精密機械	9,564	2,024	1,846	0	888	0	0	448	4,302	0	56
その他の製造業	52,708	4,810	3,665	483	30,573	0	0	2,257	7,118	0	3,801
電気・ガス・熱供給・水道業	8,978	189	47	3,553	3,780	0	0	38	378	567	425
電気業	-	-	-	-	-	-	-	-	-	-	-
ガス・熱供給・水道業	8,978	189	47	3,553	3,780	0	0	38	378	567	425
情報通信業	26,623	23	15,144	0	458	0	0	1,142	9,694	69	92
運輸業	88,471	2,385	1,058	4,363	4,078	0	3,008	67,778	5,060	0	740
卸売・小売業	1,045,021	353,799	87,919	29,324	49,671	0	0	264,522	124,672	165	134,949
卸売業	223,304	47,605	23,456	2,825	26,608	0	0	12,663	68,755	165	41,227
小売業	821,717	306,195	64,463	26,499	23,063	0	0	251,858	55,918	0	93,722
金融・保険業	94,250	634	237	0	24,231	0	0	21,279	44,758	0	3,111
不動産業	81,420	49,285	16,816	11,540	444	0	0	1,415	1,661	0	259
飲食店・宿泊業	56,422	23,289	17,926	1,383	847	0	0	622	8,909	0	3,446
医療・福祉	X	X	X	X	X	X	X	X	X	X	X
教育・学習支援業	18,092	4,461	3,408	1,053	287	0	0	1,530	670	0	6,682
サービス業(他に分類されないもの)	846,838	118,480	41,657	25,604	128,920	502	0	54,252	399,534	30,450	47,439
事業所サービス	615,785	60,258	13,965	5,755	123,664	502	0	47,952	330,371	30,450	2,868
娯楽業	68,719	2,765	2,554	3,024	1,712	0	0	306	57,938	0	421
その他のサービス	162,333	55,457	25,138	16,825	3,544	0	0	5,994	11,225	0	44,150

表2 資本金階級別・産業別投資額及びファイナンスリースのみなし取得価額の資産項目別内訳(続き)

## 3. 資本金5,000万円以上1億円未満(続き)

(単位:百万円)

資産項目別 産 業 別	(2) 中古品取得額及び土地の取得費											
	合計	建物	建物附属 設備	構築物	機械及び 装置	船舶	航空機	車両及び 運搬具	工具・器具 及び備品	その他(含む 大動植物等)	土地の 取得費	建設仮勘定
全産業	524,198	91,477	21,467	23,398	18,580	63	0	7,891	2,585	85	357,169	1,482
農林水産業	X	X	X	X	X	X	X	X	X	X	X	X
鉱業	9,694	1,829	0	0	33	0	0	34	0	0	7,748	50
建設業	25,745	1,047	0	0	1,884	0	0	1,256	0	0	21,559	0
製造業	131,785	37,157	689	1,183	11,672	63	0	1,239	739	85	77,548	1,410
食料品	10,106	6,425	112	89	1,138	0	0	89	0	0	2,253	0
繊維工業	1,931	0	0	0	273	0	0	0	0	0	1,659	0
パルプ・紙	0	0	0	0	0	0	0	0	0	0	0	0
印刷業	31,405	2,051	0	0	44	0	0	0	0	0	29,310	0
化学工業	15,815	4,567	249	195	160	0	0	53	89	0	10,448	53
石油・石炭製品	0	0	0	0	0	0	0	0	0	0	0	0
窯業・土石製品	12,313	494	0	272	1,856	0	0	409	0	85	9,196	0
鉄鋼業	22,789	21,253	307	584	92	0	0	0	553	0	0	0
非鉄金属	431	0	0	0	0	0	0	0	0	0	431	0
金属製品	7,651	0	0	0	210	0	0	0	0	0	7,441	0
一般機械	6,662	591	21	42	2,587	0	0	358	21	0	1,837	1,204
電気機械	3,706	0	0	0	48	0	0	24	24	0	3,611	0
情報通信機械	19	19	0	0	0	0	0	0	0	0	0	0
電子部品・デバイス	5,780	197	0	0	1,921	0	0	99	0	0	3,531	33
輸送機械	10,879	568	0	0	2,615	0	0	144	52	0	7,500	0
精密機械	1,324	993	0	0	0	0	0	0	0	0	331	0
その他の製造業	976	0	0	0	730	63	0	63	0	0	0	120
電気・ガス・熱供給・水道業	794	0	0	302	350	0	0	9	0	0	132	0
電気業	-	-	-	-	-	-	-	-	-	-	-	-
ガス・熱供給・水道業	794	0	0	302	350	0	0	9	0	0	132	0
情報通信業	460	416	0	0	0	0	0	44	0	0	0	0
運輸業	83,339	3,406	1,327	21,321	332	0	0	1,993	840	0	54,098	22
卸売・小売業	145,611	10,594	2,765	108	573	0	0	1,740	216	0	129,613	0
卸売業	76,190	8,995	115	0	519	0	0	280	0	0	66,281	0
小売業	69,421	1,599	2,650	108	54	0	0	1,460	216	0	63,332	0
金融・保険業	8,460	3,606	0	0	0	0	0	0	0	0	4,854	0
不動産業	90,924	22,734	15,532	165	3,153	0	0	69	141	0	49,129	0
飲食店・宿泊業	10,100	8,245	945	0	23	0	0	161	22	0	703	0
医療・福祉	X	X	X	X	X	X	X	X	X	X	X	X
教育・学習支援業	842	0	0	0	0	0	0	19	0	0	823	0
サービス業(他に分類されないもの)	16,342	2,443	209	319	525	0	0	1,259	626	0	10,960	0
事業所サービス	11,533	293	209	293	250	0	0	459	21	0	10,008	0
娯楽業	1,584	0	0	26	0	0	0	0	605	0	952	0
その他のサービス	3,225	2,150	0	0	275	0	0	800	0	0	0	0

表2 資本金階級別・産業別投資額及びファイナンスリースのみなし取得価額の資産項目別内訳(続き)

3. 資本金5,000万円以上1億円未満(続き)

(単位:百万円)

資産項目別 産 業 別	(3)大規模修繕・改修費用及び土地の整地費・造成費										
	合計	建物	建物附属 設備	構築物	機械及び 装置	船舶	航空機	車両及び 運搬具	工具・器具 及び備品	その他(含む 大動植物等)	土地の 整地費・ 造成費
全産業	194,111	74,550	29,127	8,628	45,418	0	3,517	3,968	18,168	46	10,691
農林水産業	X	X	X	X	X	X	X	X	X	X	X
鉱業	271	96	175	0	0	0	0	0	0	0	0
建設業	16,745	16,117	0	209	0	0	0	419	0	0	0
製造業	88,462	16,218	11,097	1,695	41,128	0	0	296	14,457	0	3,571
食料品	8,009	2,789	1,472	201	2,744	0	0	245	156	0	402
繊維工業	1,362	273	44	0	0	0	0	0	0	0	1,045
バルブ・紙	11,966	165	0	0	11,637	0	0	0	165	0	0
印刷業	1,577	21	829	145	229	0	0	0	0	0	353
化学工業	6,148	622	195	409	4,158	0	0	0	142	0	622
石油・石炭製品	59	0	0	0	59	0	0	0	0	0	0
窯業・土石製品	3,913	511	32	170	3,080	0	0	51	0	0	68
鉄鋼業	1,413	952	31	0	430	0	0	0	0	0	0
非鉄金属	86	0	0	0	86	0	0	0	0	0	0
金属製品	3,241	1,380	720	30	1,110	0	0	0	0	0	0
一般機械	3,125	1,267	760	317	781	0	0	0	0	0	0
電気機械	20,946	167	646	72	7,484	0	0	0	12,577	0	0
情報通信機械	37	37	0	0	0	0	0	0	0	0	0
電子部品・デバイス	8,196	1,764	454	115	5,748	0	0	0	115	0	0
輸送機械	5,344	934	147	55	2,560	0	0	0	568	0	1,081
精密機械	10,745	4,925	5,431	97	0	0	0	0	292	0	0
その他の製造業	2,294	411	334	84	1,023	0	0	0	441	0	0
電気・ガス・熱供給・水道業	19	19	0	0	0	0	0	0	0	0	0
電気業	-	-	-	-	-	-	-	-	-	-	-
ガス・熱供給・水道業	19	19	0	0	0	0	0	0	0	0	0
情報通信業	2,309	808	1,501	0	0	0	0	0	0	0	0
運輸業	6,752	913	951	354	88	0	3,517	929	0	0	0
卸売・小売業	37,445	24,596	4,462	1,543	1,641	0	0	0	895	0	4,308
卸売業	17,877	9,571	3,056	623	1,384	0	0	0	58	0	3,185
小売業	19,568	15,025	1,406	919	258	0	0	0	837	0	1,123
金融・保険業	19	0	19	0	0	0	0	0	0	0	0
不動産業	9,908	3,047	1,966	212	1,883	0	0	94	0	0	2,706
飲食店・宿泊業	8,906	6,311	2,278	67	68	0	0	0	135	46	0
医療・福祉	X	X	X	X	X	X	X	X	X	X	X
教育、学習支援業	6,620	2,413	1,111	2,794	0	0	0	55	249	0	0
サービス業(他に分類されないもの)	15,473	2,998	5,433	1,721	609	0	0	2,175	2,433	0	105
事業所サービス	5,734	2,427	522	293	84	0	0	0	2,408	0	0
娯楽業	790	421	211	53	0	0	0	0	0	0	105
その他のサービス	8,950	150	4,700	1,375	525	0	0	2,175	25	0	0

表2 資本金階級別・産業別投資額及びファイナンスリースのみなし取得価額の資産項目別内訳(続き)

## 3. 資本金5,000万円以上1億円未満(続き)

(単位:百万円)

資産項目別 産業別	(4)投資額計											
	合計	建物	建物附属 設備	構築物	機械及び 装置	船舶	航空機	車両及び 運搬具	工具・器具 及び備品	その他(含む 大動植物等)	土地	建設仮勘定
全産業	4,254,779	856,471	352,208	135,310	843,114	566	6,591	447,015	826,581	32,952	367,859	386,113
農林水産業	X	X	X	X	X	X	X	X	X	X	X	X
鉱業	14,423	2,100	192	1,232	2,225	0	0	507	352	0	7,748	67
建設業	95,028	17,164	41,862	2,930	2,512	0	0	4,186	4,814	0	21,559	0
製造業	1,395,372	179,005	79,090	24,334	600,332	63	67	21,027	220,417	1,039	81,119	188,880
食料品	144,062	38,615	19,921	11,399	62,081	0	67	2,186	3,814	0	2,655	3,324
繊維工業	13,018	1,545	2,226	136	5,362	0	0	476	568	0	2,704	0
バルブ・紙	67,967	14,973	824	474	22,347	0	0	1,689	968	556	0	26,137
印刷業	78,027	3,185	2,946	473	27,978	0	0	680	4,549	0	29,663	8,554
化学工業	204,233	13,593	9,969	2,683	64,804	0	0	562	13,007	71	11,070	88,473
石油・石炭製品	279	0	0	0	265	0	0	15	0	0	0	0
窯業・土石製品	38,023	7,430	285	916	12,813	0	0	1,745	3,031	85	9,265	2,452
鉄鋼業	40,541	22,267	860	1,198	13,053	0	0	1,198	1,935	0	0	31
非鉄金属	4,348	86	560	301	2,798	0	0	0	172	0	431	0
金属製品	103,021	16,660	6,874	870	57,835	0	0	3,644	5,705	0	7,441	3,991
一般機械	71,843	11,043	4,593	1,476	35,065	0	0	2,519	9,188	303	1,837	5,819
電気機械	241,218	6,719	4,471	383	116,616	0	0	1,578	100,523	24	3,611	7,293
情報通信機械	15,927	56	539	0	8,977	0	0	0	2,007	0	0	4,349
電子部品・デバイス	108,546	8,054	7,908	1,511	64,922	0	0	884	19,372	0	3,531	2,365
輸送機械	186,710	21,614	5,838	1,849	72,204	0	0	1,084	43,423	0	8,581	32,116
精密機械	21,633	7,942	7,277	97	888	0	0	448	4,594	0	331	56
その他の製造業	55,977	5,221	3,999	567	32,325	63	0	2,320	7,559	0	0	3,921
電気・ガス・熱供給・水道業	9,790	208	47	3,856	4,130	0	0	47	378	567	132	425
電気業	-	-	-	-	-	-	-	-	-	-	-	-
ガス・熱供給・水道業	9,790	208	47	3,856	4,130	0	0	47	378	567	132	425
情報通信業	29,392	1,247	16,645	0	458	0	0	1,186	9,694	69	0	92
運輸業	178,562	6,705	3,337	26,038	4,498	0	6,525	70,700	5,900	0	54,098	763
卸売・小売業	1,228,077	388,990	95,147	30,975	51,886	0	0	266,262	125,783	165	133,921	134,949
卸売業	317,372	66,171	26,628	3,449	28,511	0	0	12,943	68,812	165	69,466	41,227
小売業	910,706	322,819	68,519	27,526	23,375	0	0	253,319	56,971	0	64,455	93,722
金融・保険業	102,729	4,240	256	0	24,231	0	0	21,279	44,758	0	4,854	3,111
不動産業	182,252	75,066	34,314	11,917	5,480	0	0	1,579	1,802	0	51,835	259
飲食店・宿泊業	75,428	37,846	21,149	1,450	938	0	0	784	9,066	46	703	3,446
医療・福祉	X	X	X	X	X	X	X	X	X	X	X	X
教育・学習支援業	25,555	6,874	4,519	3,847	287	0	0	1,604	919	0	823	6,682
サービス業(他に分類されないもの)	878,653	123,920	47,299	27,644	130,054	502	0	57,686	402,593	30,450	11,065	47,439
事業所サービス	633,052	62,978	14,696	6,341	123,998	502	0	48,411	332,799	30,450	10,008	2,868
娯楽業	71,093	3,186	2,765	3,103	1,712	0	0	306	58,543	0	1,058	421
その他のサービス	174,508	57,757	29,838	18,200	4,344	0	0	8,969	11,250	0	0	44,150

注) 投資額計 = 新設取得額 + 中古品取得額及び土地の取得費 + 大規模修繕・改修費用及び土地の整地費・造成費

表2 資本金階級別・産業別投資額及びファイナンスリースのみなし取得価額の資産項目別内訳(続き)

3. 資本金5,000万円以上1億円未満(続き)

(単位:百万円)

資産項目別 産業別	(5)ファイナンスリースのみなし取得価額									
	合計	建物	建物附属 設備	構築物	機械及び 装置	船舶	航空機	車両及び 運搬具	工具・器具 及び備品	その他(含む 大動植物等)
全産業	356,336	3,317	10,193	294	129,999	0	30,477	77,076	102,695	2,286
農林水産業	X	X	X	X	X	X	X	X	X	X
鉱業	1,449	0	0	0	540	0	0	0	909	0
建設業	12,349	0	0	0	7,117	0	0	3,140	2,093	0
製造業	135,940	1,115	218	294	103,752	0	0	12,169	18,034	357
食料品	14,142	1,115	0	134	9,056	0	0	1,071	2,409	357
繊維工業	545	0	0	0	68	0	0	432	45	0
パルプ・紙	1,442	0	0	0	0	0	0	474	968	0
印刷業	15,780	0	0	0	13,272	0	0	1,046	1,462	0
化学工業	4,033	0	0	160	1,599	0	0	800	1,474	0
石油・石炭製品	15	0	0	0	0	0	0	0	15	0
窯業・土石製品	12,017	0	0	0	10,096	0	0	712	1,209	0
鉄鋼業	3,993	0	0	0	2,549	0	0	0	1,443	0
非鉄金属	861	0	43	0	560	0	0	258	0	0
金属製品	6,487	0	0	0	5,287	0	0	720	480	0
一般機械	28,141	0	0	0	22,778	0	0	1,668	3,695	0
電気機械	3,606	0	91	0	2,702	0	0	120	693	0
情報通信機械	204	0	0	0	74	0	0	130	0	0
電子部品・デバイス	9,623	0	66	0	9,081	0	0	99	378	0
輸送機械	22,718	0	18	0	20,941	0	0	751	1,008	0
精密機械	2,916	0	0	0	970	0	0	195	1,752	0
その他の製造業	9,416	0	0	0	4,720	0	0	3,694	1,002	0
電気・ガス・熱供給・水道業	85	0	0	0	0	0	0	19	66	0
電気業	-	-	-	-	-	-	-	-	-	-
ガス・熱供給・水道業	85	0	0	0	0	0	0	19	66	0
情報通信業	2,783	23	23	0	407	0	0	323	2,007	0
運輸業	62,569	0	44	0	1,946	0	30,477	26,901	2,382	818
卸売・小売業	69,265	275	8,203	0	4,072	0	0	15,407	41,309	0
卸売業	35,208	275	0	0	2,364	0	0	11,809	20,760	0
小売業	34,057	0	8,203	0	1,708	0	0	3,598	20,549	0
金融・保険業	1,307	0	0	0	40	0	0	337	930	0
不動産業	2,490	0	0	0	71	0	0	678	1,741	0
飲食店・宿泊業	3,984	1,521	46	0	551	0	0	69	1,797	0
医療・福祉	X	X	X	X	X	X	X	X	X	X
教育、学習支援業	8,653	383	0	0	708	0	0	1,281	5,170	1,111
サービス業(他に分類されないもの)	55,064	0	1,658	0	10,424	0	0	16,727	26,255	0
事業所サービス	39,845	0	1,500	0	6,413	0	0	15,244	16,688	0
娯楽業	11,894	0	158	0	1,737	0	0	658	9,342	0
その他のサービス	3,325	0	0	0	2,275	0	0	825	225	0

## 4 資本金1億円以上 10億円未満



表2 資本金階級別・産業別投資額及びファイナンシャルリースのみなし取得価額の資産項目別内訳(続き)

4. 資本金1億円以上10億円未満

(単位:百万円)

資産項目別 産 業 別	(1) 新設取得額										
	合計	建物	建物附属 設備	構築物	機械及び 装置	船舶	航空機	車両及び 運搬具	工具・器具 及び備品	その他(含む 大動植物等)	建設仮勘定
全産業	6,605,727	899,692	480,968	209,469	1,878,927	14,315	4,275	552,783	1,564,406	37,353	963,538
農林水産業	5,912	813	565	233	1,258	0	0	193	378	432	2,040
鉱業	4,607	581	171	235	2,508	0	0	301	184	169	458
建設業	200,825	1,329	3,458	2,595	12,032	96	0	3,123	21,251	0	156,941
製造業	2,364,374	247,254	131,948	53,212	1,247,095	292	47	16,464	323,152	2,072	342,839
食料品	170,894	31,412	14,061	9,587	90,027	6	0	1,211	7,373	214	17,003
繊維工業	17,727	2,460	1,672	515	9,342	0	0	325	1,017	0	2,396
パルプ・紙	92,241	11,145	1,324	1,544	40,849	3	0	614	2,307	14	34,441
印刷業	44,237	5,327	6,284	454	27,862	0	0	394	2,471	60	1,385
化学工業	151,949	13,600	8,537	6,515	67,228	0	0	1,642	15,061	104	39,263
石油・石炭製品	28,358	806	665	2,983	7,302	0	0	71	978	0	15,553
窯業・土石製品	77,777	8,474	2,029	3,079	38,070	0	0	804	5,991	0	19,331
鉄鋼業	45,351	7,219	1,529	1,528	19,019	12	0	2,415	6,079	10	7,540
非鉄金属	78,713	15,702	5,267	2,957	34,125	0	0	678	14,299	147	5,538
金属製品	66,701	5,715	2,592	1,634	37,233	0	0	829	12,468	9	6,221
一般機械	143,617	17,580	9,411	2,615	67,492	0	5	1,864	18,019	433	26,196
電気機械	71,185	7,150	6,778	1,300	30,850	0	41	691	16,199	190	7,985
情報通信機械	42,567	1,234	3,399	515	18,619	0	0	319	12,274	0	6,208
電子部品・デバイス	721,913	62,802	42,664	7,404	509,648	0	0	388	52,324	787	45,896
輸送機械	331,119	37,890	8,683	4,909	135,548	271	0	1,540	80,383	25	61,870
精密機械	36,346	3,536	6,078	795	8,970	0	0	227	12,655	11	4,074
その他の製造業	243,680	15,203	10,976	4,877	104,911	0	0	2,452	63,252	67	41,941
電気・ガス・熱供給・水道業	89,341	2,576	1,064	22,166	36,876	674	12	197	1,581	0	24,195
電気業	4,836	519	90	145	4,026	0	0	8	48	0	0
ガス・熱供給・水道業	84,505	2,057	974	22,021	32,850	674	12	189	1,532	0	24,195
情報通信業	356,188	11,561	28,270	32,579	152,264	8	0	4,902	51,214	3,402	71,989
運輸業	221,557	51,547	10,057	16,339	20,265	11,130	4,170	68,487	11,319	30	28,213
卸売・小売業	1,020,711	396,528	122,691	37,778	96,393	553	0	142,862	116,252	29,010	78,644
卸売業	323,109	48,880	41,720	8,104	65,671	11	0	54,197	72,845	5,505	26,177
小売業	697,602	347,648	80,971	29,675	30,723	541	0	88,665	43,407	23,505	52,467
金融・保険業	47,402	1,291	3,671	128	7,371	0	0	7,671	26,733	2	534
不動産業	154,132	43,424	49,303	11,858	3,911	17	0	9,491	21,481	196	14,451
飲食店・宿泊業	73,472	18,538	24,827	4,350	2,730	13	46	562	19,215	59	3,132
医療・福祉	10,612	3,754	2,332	86	280	0	0	92	1,548	0	2,519
教育・学習支援業	52,287	4,279	37,138	725	719	3	0	311	6,718	185	2,209
サービス業(他に分類されないもの)	2,004,307	116,216	65,473	27,185	295,225	1,529	0	298,125	963,382	1,797	235,374
事業所サービス	1,354,166	28,324	20,688	3,525	238,805	167	0	294,100	754,972	1,497	12,088
娯楽業	484,817	59,559	31,283	18,959	3,425	1,345	0	1,174	199,736	27	169,310
その他のサービス	165,324	28,334	13,503	4,701	52,995	17	0	2,852	8,674	273	53,976

表2 資本金階級別・産業別投資額及びファイナンシャルリースのみなし取得価額の資産項目別内訳(続き)

## 4. 資本金1億円以上10億円未満(続き)

(単位:百万円)

資産項目別 産 業 別	(2) 中古品取得額及び土地の取得費											
	合計	建物	建物附属 設備	構築物	機械及び 装置	船舶	航空機	車両及び 運搬具	工具・器具 及び備品	その他(含む 大動植物等)	土地の 取得費	建設仮勘定
全産業	694,579	83,233	11,817	11,573	58,528	4,293	1,388	15,903	10,390	89	486,209	11,157
農林水産業	1,386	564	176	5	43	0	0	31	33	0	535	0
鉱業	285	0	0	0	86	0	0	11	4	0	184	0
建設業	20,612	2,114	865	0	2,307	0	0	334	192	0	14,800	0
製造業	160,642	11,919	2,661	5,390	21,843	243	0	1,045	3,168	5	110,946	3,423
食料品	18,125	947	103	209	2,482	6	0	126	67	0	12,549	1,637
繊維工業	4,063	1,821	0	39	1,731	0	0	48	60	0	349	15
バルブ・紙	7,714	485	0	214	896	0	0	39	17	0	6,063	0
印刷業	2,206	46	3	0	245	0	0	30	23	0	1,859	0
化学工業	24,837	728	20	107	984	0	0	25	231	5	22,479	258
石油・石炭製品	3,830	37	7	3,058	321	0	0	4	4	0	399	0
窯業・土石製品	7,882	848	28	1,043	391	0	0	83	145	0	5,344	0
鉄鋼業	1,920	340	2	7	691	0	0	127	32	0	576	144
非鉄金属	4,891	345	0	290	997	0	0	11	17	0	3,230	0
金属製品	2,135	189	3	0	530	0	0	56	20	0	1,338	0
一般機械	16,992	951	16	0	1,413	0	0	106	108	0	14,371	27
電気機械	5,517	1,330	0	58	1,413	0	0	30	226	0	2,457	3
情報通信機械	1,603	0	0	0	264	148	0	18	114	0	987	73
電子部品・デバイス	10,858	2,742	2,441	30	3,428	15	0	5	86	0	1,831	281
輸送機械	33,333	55	0	291	4,285	75	0	84	2,011	0	25,670	862
精密機械	432	0	0	0	425	0	0	7	0	0	0	0
その他の製造業	14,302	1,056	38	44	1,348	0	0	245	6	0	11,443	123
電気・ガス・熱供給・水道業	11,876	180	10	1,773	4,585	0	0	5	19	0	1,217	4,086
電気業	0	0	0	0	0	0	0	0	0	0	0	0
ガス・熱供給・水道業	11,876	180	10	1,773	4,585	0	0	5	19	0	1,217	4,086
情報通信業	17,599	4,871	365	870	100	0	0	32	1,129	0	10,217	16
運輸業	41,953	4,145	828	380	180	3,935	1,255	3,820	237	0	26,232	941
卸売・小売業	160,787	15,293	3,237	801	9,605	6	0	4,263	2,888	84	123,548	1,063
卸売業	81,187	5,389	1,571	461	9,102	0	0	868	2,289	0	60,444	1,063
小売業	79,600	9,904	1,666	340	503	6	0	3,395	599	84	63,103	0
金融・保険業	4,501	832	739	0	6	59	0	418	453	0	1,995	0
不動産業	154,186	28,227	1,098	1,779	254	0	0	236	74	0	121,128	1,389
飲食店・宿泊業	4,930	1,630	959	10	13	26	0	66	243	0	1,983	0
医療・福祉	4,684	204	8	0	0	0	0	5	189	0	4,277	0
教育、学習支援業	747	296	22	0	6	3	0	34	15	0	367	3
サービス業(他に分類されないもの)	110,389	12,957	849	566	19,499	21	133	5,602	1,746	0	68,780	236
事業所サービス	28,103	3,790	278	12	3,314	21	0	5,391	413	0	14,660	226
娯楽業	50,878	6,038	0	434	20	0	0	104	806	0	43,466	10
その他のサービス	31,408	3,129	571	121	16,165	0	133	108	527	0	10,655	0

表2 資本金階級別・産業別投資額及びファイナンスリースのみなし取得価額の資産項目別内訳(続き)

## 4. 資本金1億円以上10億円未満(続き)

(単位:百万円)

資産項目別 産 業 別	(3)大規模修繕・改修費用及び土地の整地費・造成費										
	合計	建物	建物附属 設備	構築物	機械及び 装置	船舶	航空機	車両及び 運搬具	工具・器具 及び備品	その他(含む 大動植物等)	土地の 整地費・ 造成費
全産業	346,323	87,266	112,158	27,048	74,091	1,689	1,142	7,418	24,876	528	10,107
農林水産業	575	350	109	67	28	0	0	19	2	0	0
鉱業	944	31	6	57	794	0	0	0	2	55	0
建設業	3,844	2,018	144	48	1,538	0	0	48	0	0	48
製造業	109,607	21,087	13,116	4,856	58,340	84	0	242	6,452	229	5,201
食料品	12,992	3,954	2,041	950	5,594	76	0	35	170	0	173
繊維工業	3,344	1,023	698	132	1,342	0	0	9	138	0	0
パルプ・紙	2,043	279	186	54	1,507	0	0	3	11	0	3
印刷業	1,789	464	692	103	478	0	0	3	50	0	0
化学工業	18,560	3,130	2,339	1,003	9,643	0	0	22	499	12	1,911
石油・石炭製品	1,594	86	119	504	4	0	0	0	19	0	862
窯業・土石製品	5,172	264	78	271	2,836	0	0	33	1,359	0	331
鉄鋼業	4,519	489	176	146	3,455	0	0	35	206	0	12
非鉄金属	5,681	586	247	83	3,239	0	0	6	310	0	1,210
金属製品	5,521	2,368	364	155	2,286	0	0	42	290	0	15
一般機械	7,475	2,366	1,229	227	3,106	0	0	5	184	0	358
電気機械	3,272	738	667	99	1,474	0	0	0	289	0	6
情報通信機械	2,241	299	545	34	1,285	0	0	0	75	3	0
電子部品・デバイス	11,123	1,419	995	126	7,712	0	0	12	686	0	173
輸送機械	10,729	1,722	1,136	607	5,785	7	0	5	1,245	214	7
精密機械	908	278	204	0	352	0	0	0	73	0	0
その他の製造業	12,643	1,620	1,400	362	8,244	0	0	32	845	0	140
電気・ガス・熱供給・水道業	2,188	15	128	1,311	667	0	0	0	24	0	43
電気業	0	0	0	0	0	0	0	0	0	0	0
ガス・熱供給・水道業	2,188	15	128	1,311	667	0	0	0	24	0	43
情報通信業	14,009	3,340	4,643	3,193	2,660	0	0	5	148	15	5
運輸業	22,383	4,046	2,849	5,819	1,810	1,591	1,132	3,952	524	2	658
卸売・小売業	71,994	25,055	21,573	4,491	6,286	0	0	2,989	9,386	171	2,044
卸売業	17,263	5,919	4,877	1,429	2,710	0	0	28	1,087	171	1,042
小売業	54,731	19,136	16,696	3,062	3,576	0	0	2,960	8,299	0	1,002
金融・保険業	783	267	431	9	11	0	0	28	37	0	0
不動産業	37,964	13,947	18,574	3,666	637	14	0	7	838	10	271
飲食店・宿泊業	26,651	11,320	11,349	552	248	0	0	39	3,142	0	0
医療・福祉	941	523	373	8	3	0	0	0	34	0	0
教育・学習支援業	40,628	1,308	34,396	1,444	59	0	0	0	3,422	0	0
サービス業(他に分類されないもの)	13,812	3,958	4,467	1,528	1,013	0	10	88	865	47	1,838
事業所サービス	3,841	897	1,697	114	202	0	0	41	763	0	126
娯楽業	4,576	873	772	1,010	213	0	0	0	57	47	1,604
その他のサービス	5,395	2,188	1,997	403	598	0	10	47	44	0	108

表2 資本金階級別・産業別投資額及びファイナンスリースのみなし取得価額の資産項目別内訳(続き)

## 4. 資本金1億円以上10億円未満(続き)

(単位:百万円)

資産項目別 産 業 別	(4)投資額計											
	合計	建物	建物附属 設備	構築物	機械及び 装置	船舶	航空機	車両及び 運搬具	工具・器具 及び備品	その他(含む 大動植物等)	土地	建設仮勘定
全産業	7,646,629	1,070,191	604,942	248,090	2,011,546	20,297	6,804	576,104	1,599,673	37,970	496,316	974,695
農林水産業	7,873	1,726	851	304	1,328	0	0	242	413	432	535	2,040
鉱業	5,836	612	176	292	3,388	0	0	312	189	224	184	458
建設業	225,281	5,462	4,467	2,643	15,876	96	0	3,506	21,443	0	14,848	156,941
製造業	2,634,623	280,261	147,725	63,458	1,327,278	619	47	17,751	332,771	2,306	116,147	346,262
食料品	202,012	36,313	16,205	10,745	98,103	88	0	1,372	7,610	214	12,722	18,639
繊維工業	25,134	5,304	2,370	686	12,416	0	0	382	1,216	0	349	2,411
パルプ・紙	101,998	11,908	1,510	1,812	43,252	3	0	656	2,335	14	6,066	34,441
印刷業	48,233	5,837	6,979	557	28,584	0	0	427	2,544	60	1,859	1,385
化学工業	195,346	17,458	10,895	7,625	77,855	0	0	1,689	15,792	122	24,389	39,521
石油・石炭製品	33,783	930	791	6,545	7,627	0	0	75	1,001	0	1,262	15,553
窯業・土石製品	90,832	9,586	2,134	4,393	41,297	0	0	920	7,495	0	5,675	19,331
鉄鋼業	51,790	8,048	1,707	1,682	23,165	12	0	2,576	6,317	10	588	7,684
非鉄金属	89,285	16,633	5,515	3,331	38,361	0	0	695	14,627	147	4,440	5,538
金属製品	74,357	8,272	2,959	1,789	40,048	0	0	928	12,778	9	1,353	6,221
一般機械	168,084	20,897	10,656	2,842	72,011	0	5	1,975	18,311	433	14,729	26,223
電気機械	79,974	9,219	7,445	1,457	33,737	0	41	721	16,714	190	2,462	7,988
情報通信機械	46,411	1,533	3,943	549	20,167	148	0	337	12,463	3	987	6,280
電子部品・デバイス	743,894	66,963	46,099	7,559	520,787	15	0	405	53,096	787	2,004	46,178
輸送機械	375,180	39,667	9,818	5,807	145,618	353	0	1,629	83,639	239	25,678	62,732
精密機械	37,686	3,814	6,283	795	9,747	0	0	234	12,728	11	0	4,074
その他の製造業	270,625	17,878	12,414	5,283	114,503	0	0	2,730	64,103	67	11,584	42,063
電気・ガス・熱供給・水道業	103,406	2,771	1,202	25,250	42,129	674	12	203	1,623	0	1,260	28,282
電気業	4,836	519	90	145	4,026	0	0	8	48	0	0	0
ガス・熱供給・水道業	98,569	2,253	1,112	25,105	38,103	674	12	194	1,575	0	1,260	28,282
情報通信業	387,796	19,773	33,277	36,642	155,024	8	0	4,939	52,491	3,417	10,222	72,005
運輸業	285,893	59,739	13,733	22,538	22,255	16,655	6,557	76,260	12,080	32	26,890	29,154
卸売・小売業	1,253,492	436,876	147,501	43,070	112,284	559	0	150,114	128,526	29,264	125,591	79,707
卸売業	421,559	60,187	48,169	9,994	77,483	11	0	55,094	76,221	5,676	61,486	27,240
小売業	831,933	376,689	99,333	33,076	34,801	548	0	95,020	52,305	23,588	64,105	52,467
金融・保険業	52,685	2,390	4,841	137	7,389	59	0	8,118	27,223	2	1,995	534
不動産業	346,282	85,599	68,975	17,303	4,802	31	0	9,735	22,393	205	121,399	15,840
飲食店・宿泊業	105,053	31,488	37,135	4,911	2,991	39	46	667	22,601	59	1,983	3,132
医療・福祉	16,238	4,481	2,713	94	283	0	0	98	1,772	0	4,277	2,519
教育・学習支援業	93,662	5,884	71,555	2,169	784	6	0	345	10,155	185	367	2,212
サービス業(他に分類されないもの)	2,128,509	133,131	70,789	29,279	315,736	1,550	143	303,816	965,993	1,844	70,618	235,609
事業所サービス	1,386,109	33,011	22,663	3,651	242,321	188	0	299,532	756,148	1,497	14,786	12,314
娯楽業	540,272	66,470	32,055	20,403	3,658	1,345	0	1,277	200,599	74	45,069	169,320
その他のサービス	202,128	33,651	16,071	5,225	69,757	17	143	3,007	9,245	273	10,763	53,976

注) 投資額計 = 新設取得額 + 中古品取得額及び土地の取得費 + 大規模修繕・改修費用及び土地の整地費・造成費

表2 資本金階級別・産業別投資額及びファイナンスリースのみなし取得価額の資産項目別内訳(続き)

4. 資本金1億円以上10億円未満(続き)

(単位:百万円)

資産項目別 産 業 別	(5)ファイナンスリースのみなし取得価額									
	合計	建物	建物附属 設備	構築物	機械及び 装置	船舶	航空機	車両及び 運搬具	工具・器具 及び備品	その他(含む 大動植物等)
全産業	1,307,803	195,536	21,839	8,435	253,206	213	3,078	103,297	716,823	5,375
農林水産業	830	29	0	0	573	0	0	97	131	0
鉱業	118	0	0	0	85	0	0	17	17	0
建設業	45,142	0	0	0	31,234	0	0	8,746	5,162	0
製造業	231,010	708	1,464	2,135	152,100	0	0	13,431	60,740	432
食料品	26,913	9	56	563	16,653	0	0	2,103	7,530	0
繊維工業	3,860	45	0	0	3,379	0	0	154	283	0
パルプ・紙	9,167	0	0	0	7,387	0	0	284	1,496	0
印刷業	6,271	0	162	0	4,042	0	0	527	1,541	0
化学工業	17,010	77	162	45	12,041	0	0	1,262	3,424	0
石油・石炭製品	997	0	7	0	493	0	0	22	474	0
窯業・土石製品	6,781	0	0	43	4,713	0	0	594	1,431	0
鉄鋼業	3,199	0	0	0	2,517	0	0	236	447	0
非鉄金属	3,710	0	0	0	2,816	0	0	230	664	0
金属製品	18,433	66	81	0	7,742	0	0	999	9,533	12
一般機械	24,652	49	509	41	15,382	0	0	2,218	6,453	0
電気機械	16,991	8	179	0	6,712	0	0	757	9,189	146
情報通信機械	7,020	0	0	0	4,504	0	0	222	2,288	5
電子部品・デバイス	33,896	0	0	0	30,038	0	0	299	3,558	0
輸送機械	23,920	2	261	400	16,337	0	0	1,642	5,011	266
精密機械	7,378	77	0	1,015	1,890	0	0	703	3,693	0
その他の製造業	20,812	374	47	29	15,452	0	0	1,180	3,727	3
電気・ガス・熱供給・水道業	858	0	0	0	264	0	0	482	112	0
電気業	0	0	0	0	0	0	0	0	0	0
ガス・熱供給・水道業	858	0	0	0	264	0	0	482	112	0
情報通信業	471,424	0	274	2,702	20,213	0	0	1,700	445,993	542
運輸業	37,261	0	80	0	1,137	0	3,078	27,823	5,142	0
卸売・小売業	390,272	194,109	14,883	3,338	32,973	0	0	38,590	102,810	3,568
卸売業	103,082	108	3,273	97	21,915	0	0	28,538	45,985	3,165
小売業	287,189	194,001	11,609	3,241	11,058	0	0	10,052	56,825	403
金融・保険業	5,003	0	46	0	592	0	0	486	3,879	0
不動産業	14,397	0	575	77	404	0	0	1,200	12,141	0
飲食店・宿泊業	13,358	0	105	0	1,976	0	0	821	10,446	10
医療・福祉	1,623	52	158	0	400	0	0	189	825	0
教育・学習支援業	5,865	0	102	0	49	0	0	278	5,436	0
サービス業(他に分類されないもの)	90,642	639	4,153	183	11,207	213	0	9,437	63,987	823
事業所サービス	40,224	510	2,962	176	3,085	0	0	6,387	26,297	808
娯楽業	37,737	129	1,119	7	603	213	0	1,447	34,219	0
その他のサービス	12,680	0	71	0	7,520	0	0	1,603	3,471	15

## 5 資本金10億円以上 50億円未満

表2 資本金階級別・産業別投資額及びファイナンスリースのみなし取得価額の資産項目別内訳(続き)

5. 資本金10億円以上50億円未満

(単位:百万円)

資産項目別 産業別	(1) 新設取得額										
	合計	建物	建物附属 設備	構築物	機械及び 装置	船舶	航空機	車両及び 運搬具	工具・器具 及び備品	その他(含む 大動植物等)	建設仮勘定
全産業	3,550,188	485,527	344,613	140,139	1,068,042	803	735	222,158	696,243	60,335	531,592
農林水産業	1,491	139	134	297	8	0	0	163	683	0	68
鉱業	10,574	285	0	398	8,493	0	0	10	320	0	1,068
建設業	38,062	7,703	3,985	1,314	8,641	2	0	981	5,187	185	10,065
製造業	1,258,149	150,795	71,780	31,434	554,002	83	83	8,452	183,413	5,636	252,472
食料品	139,477	27,255	9,615	3,802	70,890	0	0	1,444	12,555	1,001	12,915
繊維工業	23,445	10,490	4,667	1,377	1,850	0	0	68	1,454	0	3,542
パルプ・紙	22,586	3,546	858	543	12,191	0	0	94	1,344	0	4,010
印刷業	16,898	1,784	925	149	11,392	83	0	83	1,271	59	1,152
化学工業	220,365	23,924	14,323	9,705	87,714	0	0	863	24,268	0	59,568
石油・石炭製品	3,462	51	11	85	2,480	0	0	289	370	0	176
窯業・土石製品	44,874	5,358	955	1,452	23,414	0	0	193	3,669	0	9,834
鉄鋼業	20,178	3,250	536	940	9,668	0	0	349	1,698	0	3,738
非鉄金属	56,815	4,193	702	1,259	27,055	0	0	228	1,605	0	21,773
金属製品	38,732	4,539	1,301	498	19,256	0	0	391	4,747	4,167	3,834
一般機械	128,845	20,966	8,996	2,282	54,992	0	83	925	20,846	3	19,753
電気機械	45,905	4,133	3,201	658	22,514	0	0	278	10,943	0	4,176
情報通信機械	46,047	4,528	2,529	473	8,571	0	0	836	24,290	0	4,821
電子部品・デバイス	82,632	10,002	7,829	1,148	43,413	0	0	138	11,980	0	8,122
輸送機械	256,559	21,543	12,107	6,056	110,262	0	0	1,924	45,428	117	59,121
精密機械	17,505	446	640	68	7,420	0	0	36	5,221	0	3,674
その他の製造業	93,824	4,787	2,585	940	40,922	0	0	313	11,724	289	32,263
電気・ガス・熱供給・水道業	66,151	3,020	643	4,095	40,794	0	0	50	1,963	5,339	10,247
電気業	7,886	45	66	559	5,929	0	0	0	67	0	1,221
ガス・熱供給・水道業	58,265	2,975	578	3,537	34,865	0	0	50	1,896	5,339	9,026
情報通信業	164,942	2,533	12,558	25,796	57,488	0	0	774	29,031	1,104	35,657
運輸業	367,372	80,156	13,157	31,058	14,115	660	631	105,565	17,313	15	104,702
卸売・小売業	590,160	111,096	150,525	23,393	51,231	3	0	56,670	130,942	1,140	65,160
卸売業	211,604	37,165	16,852	8,207	42,622	3	0	21,864	46,703	1,140	37,048
小売業	378,556	73,931	133,673	15,186	8,609	0	0	34,806	84,239	0	28,112
金融・保険業	73,335	8,372	6,823	673	18,780	2	0	1,454	34,983	0	2,248
不動産業	171,479	83,815	40,859	9,979	1,411	0	0	942	9,922	0	24,551
飲食店・宿泊業	49,812	9,461	23,177	2,171	2,826	17	0	169	7,246	3	4,742
医療・福祉	4,792	724	823	85	4	0	0	5	2,030	0	1,121
教育・学習支援業	4,472	677	1,251	64	14	0	0	4	2,264	0	198
サービス業(他に分類されないもの)	749,397	26,754	18,898	9,383	310,234	36	21	46,920	270,945	46,914	19,292
事業所サービス	674,072	17,651	11,577	1,886	290,534	21	21	45,782	254,843	46,914	4,843
娯楽業	21,409	987	2,471	5,590	1,930	15	0	167	2,311	0	7,938
その他のサービス	53,916	8,116	4,850	1,907	17,770	0	0	971	13,791	0	6,511

表2 資本金階級別・産業別投資額及びファイナンスリースのみなし取得価額の資産項目別内訳(続き)

## 5. 資本金10億円以上50億円未満(続き)

(単位:百万円)

資産項目別 産業別	(2) 中古品取得額及び土地の取得費											
	合計	建物	建物附属 設備	構築物	機械及び 装置	船舶	航空機	車両及び 運搬具	工具・器具 及び備品	その他(含む 大動植物等)	土地の 取得費	建設仮勘定
全産業	494,811	49,401	8,464	2,156	13,669	1,314	0	1,560	3,086	0	410,118	5,043
農林水産業	995	0	0	0	0	0	0	0	0	0	995	0
鉱業	40	0	0	0	21	0	0	13	0	0	6	0
建設業	17,697	2,895	84	0	149	796	0	77	12	0	13,685	0
製造業	90,300	8,820	2,836	1,305	4,231	0	0	211	1,173	0	70,608	1,117
食料品	23,985	1,352	321	184	412	0	0	23	251	0	21,371	70
繊維工業	4,388	356	63	162	36	0	0	14	9	0	3,735	14
バルブ・紙	1,019	76	9	0	0	0	0	0	0	0	880	55
印刷業	1,433	0	0	0	23	0	0	0	11	0	1,400	0
化学工業	15,820	4,926	1,025	339	1,570	0	0	8	256	0	7,009	688
石油・石炭製品	3,616	0	0	0	2	0	0	0	0	0	3,614	0
窯業・土石製品	1,200	39	0	0	310	0	0	21	31	0	752	47
鉄鋼業	205	3	0	24	102	0	0	39	0	0	0	37
非鉄金属	4,629	0	0	0	250	0	0	4	0	0	4,375	0
金属製品	1,162	41	0	0	6	0	0	3	3	0	1,109	0
一般機械	8,372	0	1,194	557	693	0	0	69	405	0	5,453	0
電気機械	1,039	0	0	0	243	0	0	0	60	0	737	0
情報通信機械	1,418	0	88	4	0	0	0	0	4	0	1,321	0
電子部品・デバイス	1,729	13	36	13	113	0	0	0	10	0	1,545	0
輸送機械	6,524	752	18	14	327	0	0	18	97	0	5,090	207
精密機械	577	217	0	0	74	0	0	0	6	0	280	0
その他の製造業	13,186	1,046	82	8	71	0	0	11	30	0	11,938	0
電気・ガス・熱供給・水道業	1,307	0	0	0	0	0	0	0	55	0	1,253	0
電気業	62	0	0	0	0	0	0	0	55	0	7	0
ガス・熱供給・水道業	1,246	0	0	0	0	0	0	0	0	0	1,246	0
情報通信業	12,085	3,674	1,624	72	572	0	0	105	121	0	5,917	0
運輸業	95,559	3,496	368	77	206	483	0	797	81	0	89,940	112
卸売・小売業	90,930	3,936	1,247	218	1,503	0	0	179	1,192	0	82,557	99
卸売業	34,961	2,664	467	209	1,464	0	0	115	237	0	29,705	99
小売業	55,970	1,272	780	10	39	0	0	64	954	0	52,851	0
金融・保険業	2,489	232	112	13	2	34	0	34	170	0	1,891	0
不動産業	69,376	5,222	562	38	21	0	0	2	175	0	63,269	87
飲食店・宿泊業	63,666	11,597	10	166	0	0	0	33	3	0	51,857	0
医療・福祉	247	104	13	2	0	0	0	0	0	0	128	0
教育・学習支援業	691	0	0	0	0	0	0	0	0	0	691	0
サービス業(他に分類されないもの)	49,427	9,425	1,609	265	6,964	0	0	109	104	0	27,322	3,629
事業所サービス	28,784	7,559	436	9	702	0	0	107	58	0	16,285	3,629
娯楽業	9,084	1,005	655	144	0	0	0	0	3	0	7,278	0
その他のサービス	11,559	862	519	112	6,262	0	0	2	43	0	3,760	0



表2 資本金階級別・産業別投資額及びファイナンスリースのみなし取得価額の資産項目別内訳(続き)

5. 資本金10億円以上50億円未満(続き)

(単位:百万円)

資産項目別 産業別	(3)大規模修繕・改修費用及び土地の整地費・造成費										
	合計	建物	建物附属 設備	構築物	機械及び 装置	船舶	航空機	車両及び 運搬具	工具・器具 及び備品	その他(含む 大動植物等)	土地の 整地費・ 造成費
全産業	229,529	52,826	50,685	20,229	79,680	1,041	1,050	3,374	17,616	14	3,013
農林水産業	79	63	5	11	0	0	0	0	0	0	0
鉱業	0	0	0	0	0	0	0	0	0	0	0
建設業	3,739	1,477	1,152	145	882	2	0	12	33	0	36
製造業	106,603	13,499	11,878	6,315	65,682	5	0	221	7,912	14	1,078
食料品	16,586	3,128	1,387	1,094	10,686	0	0	42	244	0	5
繊維工業	927	149	234	108	306	0	0	0	95	0	36
パルプ・紙	2,560	361	97	137	1,950	0	0	0	15	0	0
印刷業	848	304	290	0	254	0	0	0	0	0	0
化学工業	21,202	1,794	1,671	1,022	14,579	0	0	18	1,956	0	162
石油・石炭製品	16,018	153	11	2,410	13,362	0	0	0	81	0	0
窯業・土石製品	4,580	216	86	135	4,114	0	0	0	3	0	26
鉄鋼業	4,854	354	16	142	3,730	0	0	8	604	0	0
非鉄金属	924	34	91	4	545	0	0	0	26	0	224
金属製品	1,197	107	132	123	636	0	0	132	66	0	0
一般機械	5,541	1,834	674	131	2,609	0	0	11	235	0	48
電気機械	5,127	1,074	491	79	2,918	0	0	0	541	0	24
情報通信機械	2,686	188	385	26	39	0	0	0	2,048	0	0
電子部品・デバイス	5,864	1,022	3,290	36	1,089	0	0	0	428	0	0
輸送機械	11,050	1,512	2,149	706	5,196	5	0	7	960	0	515
精密機械	1,752	161	425	0	913	0	0	0	214	0	39
その他の製造業	4,887	1,109	447	163	2,754	0	0	3	398	14	0
電気・ガス・熱供給・水道業	2,072	94	15	211	1,723	0	0	0	29	0	0
電気業	1,884	66	15	161	1,625	0	0	0	17	0	0
ガス・熱供給・水道業	188	28	0	50	97	0	0	0	12	0	0
情報通信業	7,590	852	1,279	5,172	86	0	191	0	9	0	0
運輸業	17,930	5,835	2,263	2,102	2,183	1,020	859	2,976	493	0	200
卸売・小売業	35,389	13,775	8,339	3,338	6,297	3	0	60	3,331	0	247
卸売業	15,304	6,033	1,949	1,002	5,430	3	0	47	642	0	198
小売業	20,085	7,742	6,390	2,336	867	0	0	13	2,689	0	49
金融・保険業	2,930	509	1,535	841	0	2	0	0	13	0	30
不動産業	26,993	8,294	16,063	760	143	0	0	8	822	0	902
飲食店・宿泊業	18,705	6,924	6,006	768	460	0	0	96	3,940	0	510
医療・福祉	18	0	16	2	0	0	0	0	0	0	0
教育・学習支援業	326	7	202	0	0	0	0	0	117	0	0
サービス業(他に分類されないもの)	7,154	1,497	1,932	564	2,223	9	0	2	917	0	10
事業所サービス	2,526	944	522	90	894	9	0	0	66	0	0
娯楽業	942	51	490	386	2	0	0	0	2	0	10
その他のサービス	3,686	501	920	88	1,327	0	0	2	848	0	0

表2 資本金階級別・産業別投資額及びファイナンスリースのみなし取得価額の資産項目別内訳(続き)

## 5. 資本金10億円以上50億円未満(続き)

(単位:百万円)

資産項目別 産業別	(4)投資額計											
	合計	建物	建物附属 設備	構築物	機械及び 装置	船舶	航空機	車両及び 運搬具	工具・器具 及び備品	その他(含む 大動植物等)	土地	建設仮勘定
全産業	4,274,528	587,755	403,763	162,525	1,161,391	3,159	1,785	227,092	716,945	60,348	413,130	536,635
農林水産業	2,565	202	139	307	8	0	0	163	683	0	995	68
鉱業	10,614	285	0	398	8,514	0	0	23	320	0	6	1,068
建設業	59,499	12,074	5,221	1,459	9,671	801	0	1,070	5,232	185	13,721	10,065
製造業	1,455,053	173,114	86,493	39,054	623,915	88	83	8,883	192,499	5,649	71,686	253,589
食料品	180,048	31,735	11,324	5,080	81,987	0	0	1,510	13,050	1,001	21,376	12,985
繊維工業	28,760	10,994	4,964	1,647	2,192	0	0	81	1,557	0	3,771	3,555
バルブ・紙	26,166	3,983	965	679	14,141	0	0	94	1,359	0	880	4,065
印刷業	19,179	2,088	1,215	149	11,669	83	0	83	1,283	59	1,400	1,152
化学工業	257,386	30,643	17,019	11,066	103,862	0	0	889	26,479	0	7,171	60,257
石油・石炭製品	23,096	204	23	2,495	15,844	0	0	289	452	0	3,614	176
窯業・土石製品	50,654	5,613	1,041	1,587	27,838	0	0	213	3,703	0	778	9,880
鉄鋼業	25,237	3,607	551	1,105	13,500	0	0	396	2,302	0	0	3,775
非鉄金属	62,368	4,226	793	1,263	27,850	0	0	232	1,630	0	4,599	21,773
金属製品	41,092	4,687	1,433	621	19,899	0	0	526	4,816	4,167	1,109	3,834
一般機械	142,758	22,800	10,864	2,969	58,295	0	83	1,005	21,486	3	5,501	19,753
電気機械	52,071	5,208	3,692	737	25,675	0	0	278	11,544	0	760	4,176
情報通信機械	50,151	4,716	3,001	503	8,610	0	0	836	26,342	0	1,321	4,821
電子部品・デバイス	90,226	11,037	11,155	1,196	44,615	0	0	138	12,418	0	1,545	8,122
輸送機械	274,132	23,808	14,274	6,776	115,784	5	0	1,949	46,485	117	5,605	59,328
精密機械	19,834	824	1,065	68	8,407	0	0	36	5,441	0	318	3,674
その他の製造業	111,897	6,942	3,114	1,112	43,747	0	0	327	12,152	302	11,938	32,263
電気・ガス・熱供給・水道業	69,530	3,114	659	4,306	42,517	0	0	50	2,047	5,339	1,253	10,247
電気業	9,832	111	81	720	7,554	0	0	0	139	0	7	1,221
ガス・熱供給・水道業	59,698	3,003	578	3,586	34,963	0	0	50	1,908	5,339	1,246	9,026
情報通信業	184,617	7,059	15,462	31,041	58,146	0	191	879	29,162	1,104	5,917	35,657
運輸業	480,862	89,486	15,788	33,237	16,504	2,164	1,490	109,338	17,887	15	90,140	104,813
卸売・小売業	716,480	128,807	160,111	26,949	59,031	5	0	56,909	135,464	1,140	82,804	65,259
卸売業	261,869	45,862	19,268	9,417	49,516	5	0	22,026	47,583	1,140	29,904	37,148
小売業	454,611	82,945	140,843	17,532	9,515	0	0	34,883	87,882	0	52,900	28,112
金融・保険業	78,753	9,113	8,470	1,527	18,782	39	0	1,488	35,166	0	1,921	2,248
不動産業	267,848	97,331	57,484	10,777	1,576	0	0	952	10,919	0	64,171	24,638
飲食店・宿泊業	132,183	27,982	29,193	3,105	3,286	17	0	298	11,190	3	52,367	4,742
医療・福祉	5,056	828	851	88	4	0	0	5	2,030	0	128	1,121
教育・学習支援業	5,489	684	1,453	64	14	0	0	4	2,381	0	691	198
サービス業(他に分類されないもの)	805,978	37,675	22,440	10,212	319,422	45	21	47,031	271,966	46,914	27,332	22,921
事業所サービス	705,382	26,153	12,535	1,985	292,130	31	21	45,889	254,968	46,914	16,285	8,472
娯楽業	31,435	2,043	3,616	6,120	1,933	15	0	167	2,316	0	7,288	7,938
その他のサービス	69,161	9,479	6,289	2,107	25,359	0	0	975	14,682	0	3,760	6,511

注) 投資額計 = 新設取得額 + 中古品取得額及び土地の取得費 + 大規模修繕・改修費用及び土地の整地費・造成費

表2 資本金階級別・産業別投資額及びファイナンシャルリースのみなし取得価額の資産項目別内訳(続き)

5. 資本金10億円以上50億円未満(続き)

(単位:百万円)

資産項目別 産 業 別	(5)ファイナンシャルリースのみなし取得価額									
	合計	建物	建物附属 設備	構築物	機械及び 装置	船舶	航空機	車両及び 運搬具	工具・器具 及び備品	その他(含む 大動植物等)
全産業	664,283	9,665	2,089	1,019	124,099	0	10	67,999	457,881	1,522
農林水産業	2,977	0	0	0	2,709	0	0	134	134	0
鉱業	0	0	0	0	0	0	0	0	0	0
建設業	20,602	983	2	0	1,189	0	0	11,192	6,314	921
製造業	112,797	76	35	419	51,792	0	0	17,809	42,491	176
食料品	11,748	0	0	0	6,777	0	0	1,482	3,489	0
繊維工業	9,896	0	0	0	329	0	0	8,087	1,481	0
パルプ・紙	367	0	0	0	170	0	0	118	79	0
印刷業	4,113	0	0	0	3,114	0	0	36	950	14
化学工業	12,456	0	29	0	4,730	0	0	1,760	5,937	0
石油・石炭製品	77	0	0	0	0	0	0	0	77	0
窯業・土石製品	1,861	0	0	65	362	0	0	513	921	0
鉄鋼業	5,515	0	0	0	5,043	0	0	126	347	0
非鉄金属	787	0	0	0	143	0	0	18	627	0
金属製品	1,663	0	6	0	677	0	0	214	765	0
一般機械	15,507	0	0	0	9,939	0	0	1,466	4,038	64
電気機械	5,623	0	0	0	1,435	0	0	484	3,704	0
情報通信機械	3,741	0	0	0	735	0	0	643	2,363	0
電子部品・デバイス	9,879	0	0	0	8,455	0	0	74	1,350	0
輸送機械	21,095	0	0	0	7,715	0	0	2,262	11,118	0
精密機械	2,323	0	0	0	1,720	0	0	134	470	0
その他の製造業	6,146	76	0	354	450	0	0	392	4,776	98
電気・ガス・熱供給・水道業	3,976	8	0	0	1,963	0	0	579	1,425	0
電気業	48	8	0	0	0	0	0	22	17	0
ガス・熱供給・水道業	3,928	0	0	0	1,963	0	0	556	1,409	0
情報通信業	270,517	14	796	310	14,156	0	0	1,108	254,125	7
運輸業	40,495	749	12	2	13,383	0	0	13,344	13,006	0
卸売・小売業	127,730	366	565	262	12,211	0	10	13,918	100,332	65
卸売業	69,113	295	274	13	7,967	0	0	11,022	49,477	65
小売業	58,617	71	291	249	4,245	0	10	2,896	50,855	0
金融・保険業	7,573	0	2	0	351	0	0	1,057	6,163	0
不動産業	20,762	6,247	350	25	211	0	0	973	12,887	69
飲食店・宿泊業	15,240	152	242	0	8,332	0	0	156	6,325	33
医療・福祉	3,798	0	54	0	0	0	0	0	3,744	0
教育、学習支援業	1,325	0	0	0	25	0	0	43	1,258	0
サービス業(他に分類されないもの)	36,491	1,069	31	0	17,777	0	0	7,687	9,676	251
事業所サービス	30,975	9	0	0	17,596	0	0	7,348	6,022	0
娯楽業	1,725	0	31	0	46	0	0	244	1,405	0
その他のサービス	3,791	1,059	0	0	135	0	0	96	2,250	251

## 6 資本金50億円以上

表2 資本金階級別・産業別投資額及びファイナンスリースのみなし取得価額の資産項目別内訳(続き)

## 6. 資本金50億円以上

(単位:百万円)

資産項目別 産業別	(1) 新設取得額										
	合計	建物	建物附属 設備	構築物	機械及び 装置	船舶	航空機	車両及び 運搬具	工具・器具 及び備品	その他(含む 大動植物等)	建設仮勘定
全産業	27,241,047	2,526,955	1,016,090	2,202,338	8,660,998	2,183	30,397	395,765	3,515,023	390,472	8,500,827
農林水産業	X	X	X	X	X	X	X	X	X	X	X
鉱業	42,967	309	94	702	20,159	0	0	0	89	0	21,614
建設業	110,881	27,312	8,904	9,539	31,829	281	0	3,941	17,277	114	11,683
製造業	11,968,772	1,317,085	365,018	232,044	4,857,505	411	1,719	78,728	1,502,319	154	3,613,788
食料品	346,424	21,227	17,634	7,773	147,637	293	0	526	60,875	0	90,459
繊維工業	100,517	12,133	3,977	2,638	51,510	5	0	296	7,586	0	22,372
パルプ・紙	48,053	2,632	252	2,091	31,372	0	0	85	1,522	0	10,100
印刷業	259,753	40,503	1,453	1,312	178,933	0	0	538	13,038	0	23,975
化学工業	1,751,220	312,331	70,305	26,599	465,987	0	0	2,300	143,002	32	730,664
石油・石炭製品	169,083	8,281	906	9,982	25,015	0	0	434	7,480	0	116,985
窯業・土石製品	262,457	24,236	5,289	10,958	149,701	0	0	720	19,916	0	51,636
鉄鋼業	826,026	47,751	2,794	45,538	565,452	9	0	3,523	28,350	0	132,609
非鉄金属	445,914	15,835	3,934	19,773	114,463	11	0	729	21,118	45	270,007
金属製品	50,552	7,189	2,991	1,362	13,933	0	0	160	21,285	0	3,632
一般機械	546,070	61,966	24,521	13,791	223,741	19	424	3,503	134,058	0	84,047
電気機械	1,421,209	103,045	45,453	13,722	525,603	0	0	4,785	275,098	0	453,503
情報通信機械	1,692,292	289,440	84,575	15,268	597,673	0	1,295	1,095	181,603	0	521,343
電子部品・デバイス	1,500,644	99,556	29,425	7,389	697,930	0	0	1,130	190,205	0	475,010
輸送機械	2,123,986	232,230	56,358	48,100	905,244	74	0	57,170	296,911	0	527,900
精密機械	175,400	10,964	3,293	1,248	63,516	0	0	400	37,520	0	58,459
その他の製造業	249,172	27,765	11,860	4,501	99,794	0	0	1,337	62,752	77	41,087
電気・ガス・熱供給・水道業	4,171,565	148,093	32,031	1,027,408	1,597,868	0	0	1,628	25,463	14,928	1,324,147
電気業	3,939,214	140,804	30,580	1,022,594	1,410,301	0	0	1,115	18,819	14,928	1,300,074
ガス・熱供給・水道業	232,351	7,289	1,451	4,814	187,567	0	0	513	6,645	0	24,073
情報通信業	3,298,382	62,722	49,289	463,420	1,372,346	0	0	1,211	224,681	7,526	1,117,189
運輸業	2,157,173	220,342	82,006	362,267	93,538	1,449	28,376	244,110	47,679	45	1,077,360
卸売・小売業	2,053,063	338,373	332,309	88,810	414,122	0	0	38,545	288,871	2,032	550,002
卸売業	1,153,573	89,317	42,638	38,924	398,572	0	0	9,288	163,090	2,032	409,713
小売業	899,491	249,056	289,671	49,886	15,549	0	0	29,257	125,781	0	140,289
金融・保険業	891,318	118,514	93,338	4,933	6,584	0	0	7,460	179,210	359,274	122,006
不動産業	293,761	138,737	11,656	3,035	2,403	0	0	345	7,945	4	129,634
飲食店・宿泊業	323,112	104,236	22,657	5,440	10,034	0	0	695	6,430	6,218	167,403
医療・福祉	X	X	X	X	X	X	X	X	X	X	X
教育・学習支援業	-	-	-	-	-	-	-	-	-	-	-
サービス業(他に分類されないもの)	1,919,685	48,887	17,987	4,264	253,631	41	302	19,062	1,212,088	62	363,361
事業所サービス	1,863,974	40,555	16,404	1,304	244,822	41	302	18,868	1,183,093	12	358,573
娯楽業	47,557	7,905	1,583	2,960	1,574	0	0	195	28,502	50	4,788
その他のサービス	8,154	427	0	0	7,234	0	0	0	493	0	0

表2 資本金階級別・産業別投資額及びファイナンスリースのみなし取得価額の資産項目別内訳(続き)

6. 資本金50億円以上(続き)

(単位:百万円)

資産項目別 産 業 別	(2)中古品取得額及び土地の取得費											
	合計	建物	建物附属 設備	構築物	機械及び 装置	船舶	航空機	車両及び 運搬具	工具・器具 及び備品	その他(含む 大動植物等)	土地の 取得費	建設仮勘定
全産業	1,544,767	152,558	37,817	7,759	65,420	1,545	38,160	4,174	33,886	581	1,150,494	52,374
農林水産業	X	X	X	X	X	X	X	X	X	X	X	X
鉱業	703	0	0	0	0	0	0	0	0	0	571	133
建設業	68,708	9,138	2,717	366	964	239	0	2	93	0	54,473	717
製造業	471,715	29,468	7,353	6,161	36,911	0	0	381	6,343	581	383,268	1,248
食料品	7,610	5	9	0	59	0	0	7	5	0	7,527	0
繊維工業	2,146	836	76	70	123	0	0	2	2	0	1,037	0
パルプ・紙	1,963	0	0	0	0	0	0	0	0	0	1,963	0
印刷業	14,742	0	0	0	0	0	0	0	0	0	14,742	0
化学工業	44,844	3,329	115	1,713	12,718	0	0	173	907	0	25,834	55
石油・石炭製品	1,901	878	79	434	166	0	0	0	166	0	178	0
窯業・土石製品	7,623	682	0	1,482	994	0	0	14	44	581	3,827	0
鉄鋼業	130,520	1,077	21	7	586	0	0	4	2	0	128,823	0
非鉄金属	34,855	6,855	1,400	858	191	0	0	0	28	0	25,522	0
金属製品	366	63	0	0	2	0	0	0	0	0	301	0
一般機械	44,746	573	52	21	1,002	0	0	42	337	0	41,560	1,159
電気機械	24,240	5	19	3	365	0	0	0	304	0	23,544	0
情報通信機械	45,944	9,245	5,009	1,379	17,087	0	0	73	3,921	0	9,229	0
電子部品・デバイス	38,428	5,140	358	161	1,731	0	0	8	183	0	30,846	0
輸送機械	60,083	701	196	33	1,593	0	0	54	344	0	57,129	33
精密機械	534	0	0	0	0	0	0	0	82	0	452	0
その他の製造業	11,169	79	19	0	295	0	0	5	19	0	10,753	0
電気・ガス・熱供給・水道業	27,592	97	57	0	17	0	0	0	0	0	27,421	0
電気業	26,279	97	57	0	17	0	0	0	0	0	26,109	0
ガス・熱供給・水道業	1,313	0	0	0	0	0	0	0	0	0	1,313	0
情報通信業	32,489	221	14	181	9,620	0	0	0	324	0	22,129	0
運輸業	173,796	16,279	1,094	115	483	1,099	38,160	569	279	0	115,694	24
卸売・小売業	212,231	14,324	1,873	114	2,194	0	0	92	3,605	0	189,837	193
卸売業	53,999	3,991	912	77	2,191	0	0	60	2,672	0	43,902	193
小売業	158,232	10,333	961	37	3	0	0	31	932	0	145,935	0
金融・保険業	300,248	8,091	1,902	0	9	0	0	11	118	0	240,542	49,576
不動産業	118,911	9,442	146	47	0	0	0	0	19	0	108,775	482
飲食店・宿泊業	56,678	197	22,475	0	12,266	0	0	2,983	15,117	0	3,641	0
医療・福祉	X	X	X	X	X	X	X	X	X	X	X	X
教育・学習支援業	-	-	-	-	-	-	-	-	-	-	-	-
サービス業(他に分類されないもの)	80,856	65,301	187	774	2,955	208	0	134	7,989	0	3,308	0
事業所サービス	76,763	64,511	96	379	2,509	208	0	104	7,989	0	967	0
娯楽業	4,093	790	91	394	446	0	0	30	0	0	2,341	0
その他のサービス	0	0	0	0	0	0	0	0	0	0	0	0

表2 資本金階級別・産業別投資額及びファイナンスリースのみなし取得価額の資産項目別内訳(続き)

6. 資本金50億円以上(続き)

(単位:百万円)

資産項目別 産業別	(3)大規模修繕・改修費用及び土地の整地費・造成費										
	合計	建物	建物附属 設備	構築物	機械及び 装置	船舶	航空機	車両及び 運搬具	工具・器具 及び備品	その他(含む 大動植物等)	土地の 整地費・ 造成費
全産業	1,431,562	225,487	172,678	132,275	702,763	1,918	20,395	16,543	142,007	95	17,401
農林水産業	X	X	X	X	X	X	X	X	X	X	X
鉱業	8,184	44	0	7,702	432	0	0	0	6	0	0
建設業	8,614	3,563	1,318	489	2,859	49	0	109	212	11	4
製造業	719,673	99,236	60,535	39,287	459,086	2	0	2,834	54,724	0	3,968
食料品	12,182	1,791	990	241	8,571	0	0	88	483	0	18
繊維工業	4,435	1,406	204	198	2,351	0	0	5	256	0	15
バルブ・紙	1,534	835	65	65	557	0	0	0	0	0	12
印刷業	0	0	0	0	0	0	0	0	0	0	0
化学工業	193,046	24,951	1,637	10,729	141,400	0	0	198	14,120	0	12
石油・石炭製品	48,307	4,079	446	12,987	30,166	2	0	42	582	0	2
窯業・土石製品	10,538	1,313	0	18	9,207	0	0	0	0	0	0
鉄鋼業	7,825	1,588	141	176	5,560	0	0	7	214	0	139
非鉄金属	22,079	1,829	629	1,474	15,646	0	0	55	787	0	1,658
金属製品	2,617	895	1,163	176	295	0	0	0	87	0	0
一般機械	73,273	15,747	10,782	4,699	36,839	0	0	75	4,398	0	733
電気機械	88,308	9,901	15,508	730	55,574	0	0	5	6,456	0	132
情報通信機械	80,885	6,261	13,306	1,284	47,422	0	0	2	12,610	0	0
電子部品・デバイス	58,511	11,427	6,914	811	35,449	0	0	6	3,900	0	4
輸送機械	105,013	14,064	6,381	5,181	65,303	0	0	2,314	10,528	0	1,243
精密機械	376	123	23	0	178	0	0	0	53	0	0
その他の製造業	10,744	3,027	2,346	516	4,566	0	0	37	251	0	0
電気・ガス・熱供給・水道業	160,907	2,198	1,979	54,984	70,686	0	0	0	30,433	0	628
電気業	160,487	2,191	1,970	54,965	70,308	0	0	0	30,426	0	628
ガス・熱供給・水道業	420	7	9	19	378	0	0	0	7	0	0
情報通信業	83,452	409	1,114	1,909	70,638	0	0	10	9,265	0	107
運輸業	169,161	57,493	5,450	17,122	20,290	1,852	20,395	13,494	21,145	0	11,919
卸売・小売業	164,599	19,293	49,653	5,319	76,405	14	0	67	13,555	56	238
卸売業	94,609	11,860	3,761	1,697	76,061	0	0	56	905	56	215
小売業	69,990	7,434	45,892	3,622	344	14	0	11	12,650	0	23
金融・保険業	65,290	34,723	21,346	1,477	459	0	0	2	6,887	0	395
不動産業	25,127	5,690	16,409	786	998	0	0	28	1,217	0	0
飲食店・宿泊業	18,948	1,313	11,568	1,596	409	0	0	0	4,062	0	0
医療・福祉	X	X	X	X	X	X	X	X	X	X	X
教育・学習支援業	-	-	-	-	-	-	-	-	-	-	-
サービス業(他に分類されないもの)	7,527	1,525	3,307	1,605	501	0	0	0	501	28	62
事業所サービス	3,760	704	2,652	284	31	0	0	0	39	0	51
娯楽業	3,725	821	624	1,321	470	0	0	0	450	28	11
その他のサービス	42	0	31	0	0	0	0	0	12	0	0

表2 資本金階級別・産業別投資額及びファイナンスリースのみなし取得価額の資産項目別内訳(続き)

## 6. 資本金50億円以上(続き)

(単位:百万円)

資産項目別 産業別	(4)投資額計											
	合計	建物	建物附属 設備	構築物	機械及び 装置	船舶	航空機	車両及び 運搬具	工具・器具 及び備品	その他(含む 大動植物等)	土地	建設仮勘定
全産業	30,217,377	2,905,000	1,226,585	2,342,372	9,429,181	5,646	88,953	416,482	3,690,916	391,147	1,167,895	8,553,201
農林水産業	X	X	X	X	X	X	X	X	X	X	X	X
鉱業	51,855	353	94	8,404	20,591	0	0	0	95	0	571	21,747
建設業	188,203	40,013	12,940	10,395	35,652	569	0	4,052	17,581	125	54,477	12,400
製造業	13,160,160	1,445,789	432,907	277,492	5,353,502	413	1,719	81,943	1,563,386	735	387,236	3,615,036
食料品	366,217	23,022	18,633	8,014	156,267	293	0	620	61,362	0	7,545	90,459
繊維工業	107,098	14,375	4,258	2,906	53,984	5	0	303	7,844	0	1,052	22,372
パルプ・紙	51,550	3,467	317	2,156	31,929	0	0	85	1,522	0	1,975	10,100
印刷業	274,495	40,503	1,453	1,312	178,933	0	0	538	13,038	0	14,742	23,975
化学工業	1,989,110	340,610	72,057	39,041	620,106	0	0	2,670	158,029	32	25,846	730,720
石油・石炭製品	219,291	13,239	1,430	23,403	55,348	2	0	476	8,228	0	180	116,985
窯業・土石製品	280,617	26,231	5,289	12,458	159,902	0	0	734	19,960	581	3,827	51,636
鉄鋼業	964,371	50,417	2,956	45,722	571,598	9	0	3,534	28,565	0	128,962	132,609
非鉄金属	502,848	24,518	5,963	22,104	130,301	11	0	784	21,933	45	27,181	270,007
金属製品	53,535	8,148	4,154	1,538	14,230	0	0	160	21,373	0	301	3,632
一般機械	664,089	78,286	35,355	18,512	261,582	19	424	3,620	138,793	0	42,293	85,206
電気機械	1,533,757	112,952	60,980	14,455	581,542	0	0	4,791	281,858	0	23,676	453,503
情報通信機械	1,819,121	304,947	102,890	17,932	662,182	0	1,295	1,170	198,134	0	9,229	521,343
電子部品・デバイス	1,597,584	116,123	36,698	8,361	735,110	0	0	1,144	194,288	0	30,850	475,010
輸送機械	2,289,083	246,995	62,935	53,314	972,140	74	0	59,538	307,783	0	58,372	527,933
精密機械	176,310	11,086	3,316	1,248	63,694	0	0	400	37,654	0	452	58,459
その他の製造業	271,086	30,871	14,224	5,017	104,655	0	0	1,379	63,022	77	10,753	41,087
電気・ガス・熱供給・水道業	4,360,065	150,387	34,066	1,082,393	1,668,571	0	0	1,628	55,896	14,928	28,049	1,324,147
電気業	4,125,981	143,092	32,607	1,077,559	1,480,626	0	0	1,115	49,245	14,928	26,737	1,300,074
ガス・熱供給・水道業	234,084	7,296	1,460	4,834	187,945	0	0	513	6,652	0	1,313	24,073
情報通信業	3,414,324	63,352	50,417	465,509	1,452,604	0	0	1,220	234,270	7,526	22,236	1,117,189
運輸業	2,500,130	294,114	88,550	379,504	114,311	4,400	86,931	258,173	69,103	45	127,613	1,077,384
卸売・小売業	2,429,894	371,990	383,835	94,243	492,720	14	0	38,703	306,030	2,087	190,075	550,195
卸売業	1,302,181	105,167	47,311	40,699	476,824	0	0	9,404	166,667	2,087	44,117	409,906
小売業	1,127,712	266,823	336,524	53,545	15,896	14	0	29,300	139,364	0	145,958	140,289
金融・保険業	1,256,856	161,327	116,586	6,410	7,051	0	0	7,473	186,215	359,274	240,937	171,582
不動産業	437,799	153,869	28,211	3,868	3,401	0	0	373	9,181	4	108,775	130,116
飲食店・宿泊業	398,738	105,746	56,700	7,036	22,709	0	0	3,678	25,609	6,218	3,641	167,403
医療・福祉	X	X	X	X	X	X	X	X	X	X	X	X
教育・学習支援業	-	-	-	-	-	-	-	-	-	-	-	-
サービス業(他に分類されないもの)	2,008,068	115,713	21,480	6,642	257,087	249	302	19,197	1,220,577	90	3,370	363,361
事業所サービス	1,944,497	105,770	19,152	1,967	247,362	249	302	18,972	1,191,120	12	1,018	358,573
娯楽業	55,375	9,516	2,298	4,676	2,490	0	0	225	28,952	78	2,352	4,788
その他のサービス	8,197	427	31	0	7,234	0	0	0	504	0	0	0

注) 投資額計 = 新設取得額 + 中古品取得額及び土地の取得費 + 大規模修繕・改修費用及び土地の整地費・造成費



表2 資本金階級別・産業別投資額及びファイナンスリースのみなし取得価額の資産項目別内訳(続き)

6. 資本金50億円以上(続き)

(単位:百万円)

資産項目別 産業別	(5)ファイナンスリースのみなし取得価額									
	合計	建物	建物附属 設備	構築物	機械及び 装置	船舶	航空機	車両及び 運搬具	工具・器具 及び備品	その他(含む 大動植物等)
全産業	2,190,724	41,435	11,742	1,352	466,101	1,770	3,372	99,206	1,543,074	22,671
農林水産業	X	X	X	X	X	X	X	X	X	X
鉱業	1,064	69	0	0	0	0	0	26	969	0
建設業	44,497	16,590	0	0	4,678	0	0	8,805	14,424	0
製造業	572,182	1,096	1,498	1,048	194,457	6	0	20,352	348,354	5,372
食料品	21,482	0	124	0	1,744	0	0	2,919	15,482	1,213
繊維工業	2,141	0	0	0	70	0	0	219	1,852	0
パルプ・紙	3,920	0	0	0	927	0	0	6	2,987	0
印刷業	7,931	0	0	0	3,424	0	0	37	4,470	0
化学工業	48,397	0	843	0	18,033	0	0	2,820	24,586	2,115
石油・石炭製品	132	0	0	0	0	0	0	9	122	0
窯業・土石製品	13,872	0	0	0	1,720	0	0	842	11,310	0
鉄鋼業	7,398	151	0	43	2,078	0	0	1,131	3,953	43
非鉄金属	7,798	0	0	0	4,007	0	0	519	3,208	64
金属製品	2,471	0	0	0	734	0	0	985	752	0
一般機械	56,773	2	19	0	24,598	0	0	2,892	29,262	0
電気機械	122,409	0	0	347	35,685	0	0	2,379	83,998	0
情報通信機械	40,237	0	487	0	19,953	0	0	576	19,222	0
電子部品・デバイス	95,351	711	26	465	59,773	0	0	1,481	32,386	510
輸送機械	105,625	231	0	194	5,198	6	0	2,347	96,674	975
精密機械	30,788	0	0	0	15,135	0	0	741	14,913	0
その他の製造業	5,458	0	0	0	1,379	0	0	452	3,176	451
電気・ガス・熱供給・水道業	34,335	116	0	0	11,380	0	0	7,615	15,223	0
電気業	30,322	116	0	0	11,380	0	0	5,911	12,915	0
ガス・熱供給・水道業	4,013	0	0	0	0	0	0	1,705	2,308	0
情報通信業	303,275	616	0	0	58,879	0	0	3,537	229,924	10,319
運輸業	84,249	0	12	0	4,793	0	3,352	26,756	49,221	115
卸売・小売業	313,022	4,270	4,457	7	79,654	0	0	14,879	209,618	138
卸売業	185,377	227	653	7	79,205	0	0	12,520	92,627	138
小売業	127,645	4,042	3,804	0	449	0	0	2,359	116,991	0
金融・保険業	128,398	187	127	0	12,289	0	0	9,921	99,164	6,710
不動産業	2,806	94	41	0	11	0	0	259	2,385	17
飲食店・宿泊業	9,871	0	0	0	0	0	0	101	9,769	0
医療・福祉	X	X	X	X	X	X	X	X	X	X
教育・学習支援業	-	-	-	-	-	-	-	-	-	-
サービス業(他に分類されないもの)	694,460	18,397	5,608	296	99,916	1,765	20	6,801	561,657	0
事業所サービス	655,727	18,397	2,540	116	95,121	1,765	20	5,893	531,876	0
娯楽業	38,702	0	3,069	180	4,795	0	0	901	29,758	0
その他のサービス	31	0	0	0	0	0	0	8	23	0

## 参 考 表

参考表 資本金階級別・産業別集計企業数及び投資額計の標準誤差率

(単位:企業数)

(単位:%)

資本金階級別 産 業 別	1. 集計企業数						2. 投資額計の標準誤差率					
	全資本金 階級	3,000万円 以上 5,000万円 未満	5,000万円 以上 1億円 未満	1億円 以上 10億円 未満	10億円 以上 50億円 未満	50億円 以上	全資本金 階級	3,000万円 以上 5,000万円 未満	5,000万円 以上 1億円 未満	1億円 以上 10億円 未満	10億円 以上 50億円 未満	50億円 以上
全産業	12,173	846	1,263	7,438	1,625	1,001	5.0	12.2	14.8	9.1	10.5	7.1
農林水産業	51	7	6	34	2	2	21.8	X	X	25.2	49.9	X
鉱業	51	4	9	16	6	16	26.7	78.3	63.3	35.9	70.7	37.0
建設業	319	116	29	34	81	59	25.0	40.3	56.1	75.0	14.3	20.0
製造業	3,654	248	450	2,115	460	381	7.2	17.6	19.8	14.9	5.9	9.7
食料品	427	32	61	247	60	27	10.3	41.2	30.8	15.2	16.9	17.2
繊維工業	135	16	25	75	7	12	16.0	68.9	35.8	19.5	42.1	22.0
パルプ・紙	94	4	13	60	9	8	28.0	55.3	73.9	49.6	15.7	37.3
印刷業	110	17	23	58	7	5	25.9	39.2	35.3	20.9	50.8	40.8
化学工業	353	13	26	202	60	52	23.9	91.6	68.0	15.3	18.4	31.5
石油・石炭製品	24	2	3	9	5	5	27.7	99.1	69.1	72.4	59.2	32.6
窯業・土石製品	213	18	41	121	23	10	20.6	33.9	32.3	18.6	16.4	33.6
鉄鋼業	142	9	8	88	14	23	23.7	54.0	55.4	12.3	25.0	26.8
非鉄金属	102	4	3	57	18	20	18.4	42.9	41.7	26.1	24.1	23.7
金属製品	202	21	26	120	22	13	12.1	38.5	27.0	15.4	22.2	24.5
一般機械	466	29	63	264	65	45	15.7	36.7	18.0	12.0	12.1	25.6
電気機械	235	13	22	138	37	25	26.8	33.3	86.8	12.0	18.7	30.5
情報通信機械	128	2	10	77	12	27	34.9	99.7	79.0	22.7	31.2	37.1
電子部品・デバイス	247	8	25	157	25	32	21.8	51.3	30.8	50.5	19.0	25.5
輸送機械	289	15	29	158	47	40	16.8	48.9	35.6	11.4	13.1	22.7
精密機械	88	7	13	47	12	9	21.6	41.7	50.9	27.9	23.0	30.5
その他の製造業	399	38	59	237	37	28	11.3	48.2	29.4	21.6	27.8	15.8
電気・ガス・熱供給・水道業	140	2	8	82	25	23	20.1	-	52.5	13.5	21.7	21.0
電気業	35	1	0	8	9	17	22.0	-	-	37.1	15.7	22.0
ガス・熱供給・水道業	105	1	8	74	16	6	22.5	-	52.5	14.1	25.2	38.9
情報通信業	1,189	44	74	836	175	60	28.1	46.9	72.9	7.7	10.2	33.2
運輸業	933	71	94	601	108	59	13.4	20.1	39.6	6.7	34.1	17.5
卸売・小売業	1,986	128	175	1,265	288	130	9.6	27.6	33.1	14.4	15.2	13.8
卸売業	1,159	41	116	711	202	89	11.6	39.8	39.2	11.2	13.7	18.7
小売業	827	87	59	554	86	41	14.1	37.5	42.6	21.0	22.6	20.6
金融・保険業	610	11	23	322	103	151	20.1	67.0	85.0	32.4	44.1	22.6
不動産業	1,143	67	109	763	154	50	14.1	35.5	34.4	14.4	17.2	37.2
飲食店・宿泊業	433	29	59	279	52	14	32.5	42.3	44.9	11.6	39.6	57.7
医療・福祉	54	1	5	39	7	2	51.1	X	X	38.2	27.7	X
教育・学習支援業	98	8	17	65	8	0	46.6	90.2	51.2	65.1	43.7	-
サービス業(他に分類されないもの)	1,512	110	205	987	156	54	16.3	24.1	41.7	23.9	47.8	31.7
事業所サービス	940	82	132	606	85	35	19.3	32.3	52.8	30.2	54.5	32.8
娯楽業	272	6	31	185	34	16	39.0	69.4	57.4	50.8	32.3	49.0
その他のサービス	300	22	42	196	37	3	33.0	40.4	82.0	45.4	27.4	80.9

(補足) 母集団推計値及び標準誤差率の計算式

< 母集団推計値 >

$$T = \sum_{ijk} \frac{N_{ij}}{n_{ij}} \cdot t_{ijk} \quad \left( \begin{array}{l} t : \text{標本観測値} \\ N : \text{母集団企業数} \\ n : \text{集計企業数} \\ i : \text{資本金階級} \\ j : \text{産業} \end{array} \right)$$

< 標準誤差率 (%) >

$$SE = \sqrt{\sum_{ij} N_{ij}^2 \cdot \frac{N_{ij} - n_{ij}}{N_{ij} - 1} \cdot \frac{\sigma_{ij}^2}{n_{ij}}} / T \times 100$$

$$\left( \begin{array}{l} \sigma_{ij}^2 = \frac{\sum_k (t_{ijk} - \bar{t}_{ij})^2}{n_{ij} - 1} \quad \bar{t}_{ij} = \frac{\sum_k t_{ijk}}{n_{ij}} \end{array} \right)$$